

統計情報

郡山市の現住人口 (No.702)

発行：政策開発課

2021年10月1日

区分	世帯数	人口				社会動態(9月)						自然動態(9月)			前月差	前年 同月差	婚姻届(9月)	
		前月差	計	男	女	転入 ①	転出 ②	転居(市内異動)			差引 増減 ①-② +③	出生	死亡	差引 増減			件数	前月差
								入	出	差引 増減 ③								
総数	145,122	29	329,147	163,795	165,352	669	629	603	603	0	40	213	276	△ 63	△ 23	△ 1,543	90	△ 38
郡山	59,803	19	126,462	62,152	64,310	325	286	187	185	2	41	80	99	△ 19	22	△ 757	83	△ 34
富田	12,035	14	26,913	13,569	13,344	50	78	86	61	25	△ 3	13	21	△ 8	△ 11	43	1	0
大槻	13,018	△ 10	31,338	15,249	16,089	50	42	48	78	△ 30	△ 22	20	21	△ 1	△ 23	4	3	1
安積	15,608	11	35,295	17,772	17,523	61	56	76	57	19	24	19	37	△ 18	6	△ 190	1	△ 3
三穂田	1,262	△ 1	3,976	1,926	2,050	2	5	4	5	△ 1	△ 4	0	5	△ 5	△ 9	△ 89	1	0
逢瀬	1,225	△ 3	3,668	1,812	1,856	4	5	4	4	0	△ 1	1	4	△ 3	△ 4	△ 73	0	0
片平	2,112	△ 12	6,476	3,181	3,295	4	6	7	23	△ 16	△ 18	9	5	4	△ 14	△ 116	0	0
喜久田	4,327	△ 3	11,822	5,773	6,049	14	24	31	25	6	△ 4	7	8	△ 1	△ 5	55	0	△ 1
日和田	3,935	4	10,262	5,073	5,189	25	13	23	17	6	18	6	13	△ 7	11	△ 26	0	0
富久山	17,305	6	37,886	18,955	18,931	106	82	87	89	△ 2	22	38	20	18	40	78	1	0
湖南	1,123	△ 4	2,757	1,323	1,434	0	5	0	8	△ 8	△ 13	2	5	△ 3	△ 16	△ 128	0	0
熱海	2,014	△ 4	5,427	2,592	2,835	1	4	12	10	2	△ 1	2	12	△ 10	△ 11	△ 93	0	△ 1
田村	8,526	9	18,593	10,292	8,301	21	16	33	40	△ 7	△ 2	10	14	△ 4	△ 6	△ 56	0	0
西田	1,389	0	4,098	2,042	2,056	3	4	4	1	3	2	6	4	2	4	△ 76	0	0
中田	1,440	3	4,174	2,084	2,090	3	3	1	0	1	1	0	8	△ 8	△ 7	△ 119	0	0

※地域区分は郡山市行政センター設置条例で定める行政センターの地域としています。

※婚姻数は郡山市各窓口における取扱数を集計しています。なお、後日公表する統計書等の数値とは異なる場合があります。

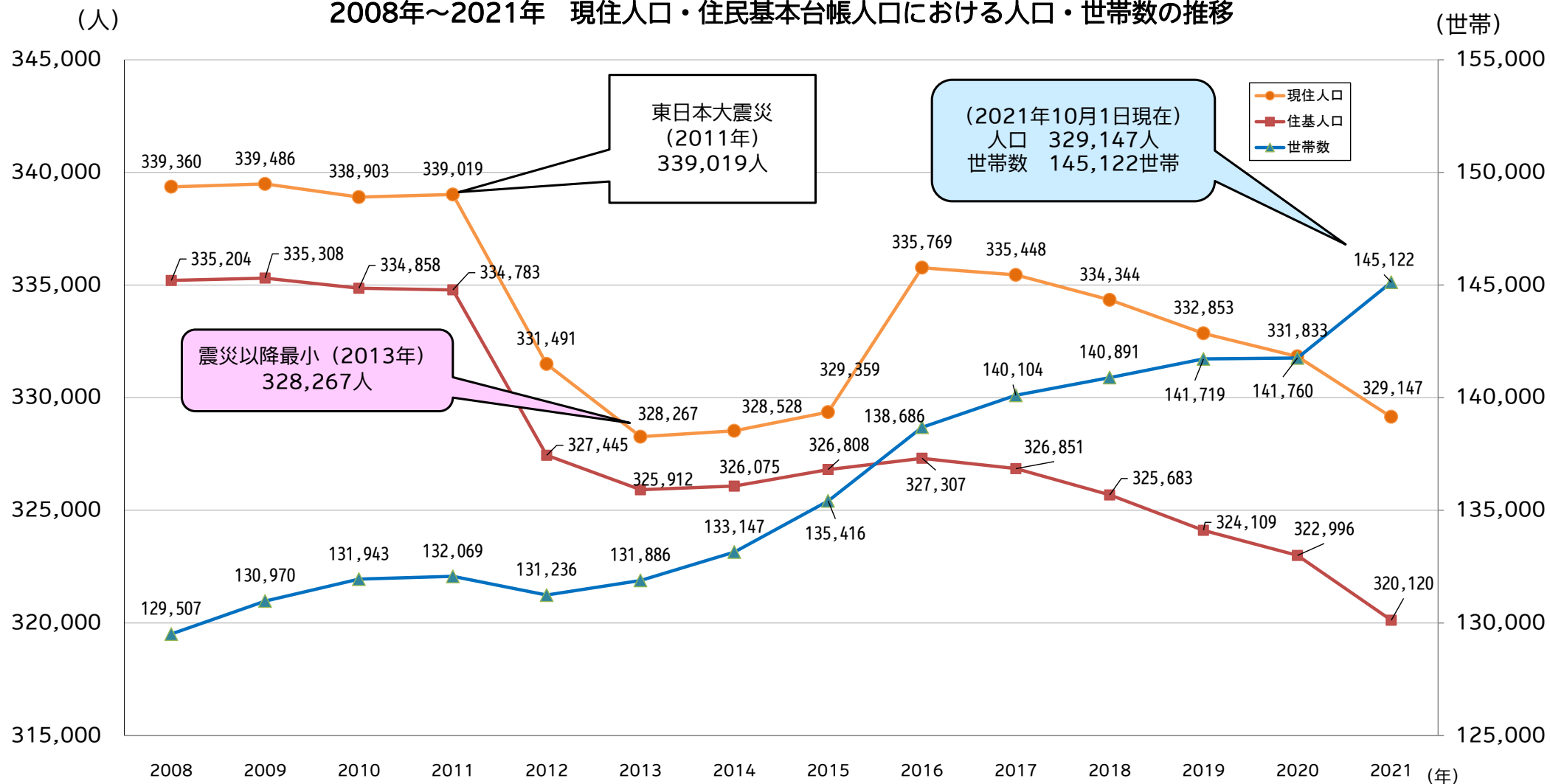
○世帯数は全体で29世帯の増加となった。

○人口は社会動態では増加(+40人)したが、自然動態では減少(-63人)し、全体で23人の減少となった。

現住人口について

この人口は、2015年10月1日に行われた国勢調査(確報値)の人口を基にして、市内に居住する人口を毎月の届出による転入・転出・出生・死亡を加減して地区別に表したものです。また、この人口には市内に居住する外国人も含まれています。

2008年～2021年 現住人口・住民基本台帳人口における人口・世帯数の推移



住民基本台帳人口：住民基本台帳に記載されている人数

現住人口：(2015年国勢調査の人口) + (毎月の転入・転出・出生・死亡の届出数)

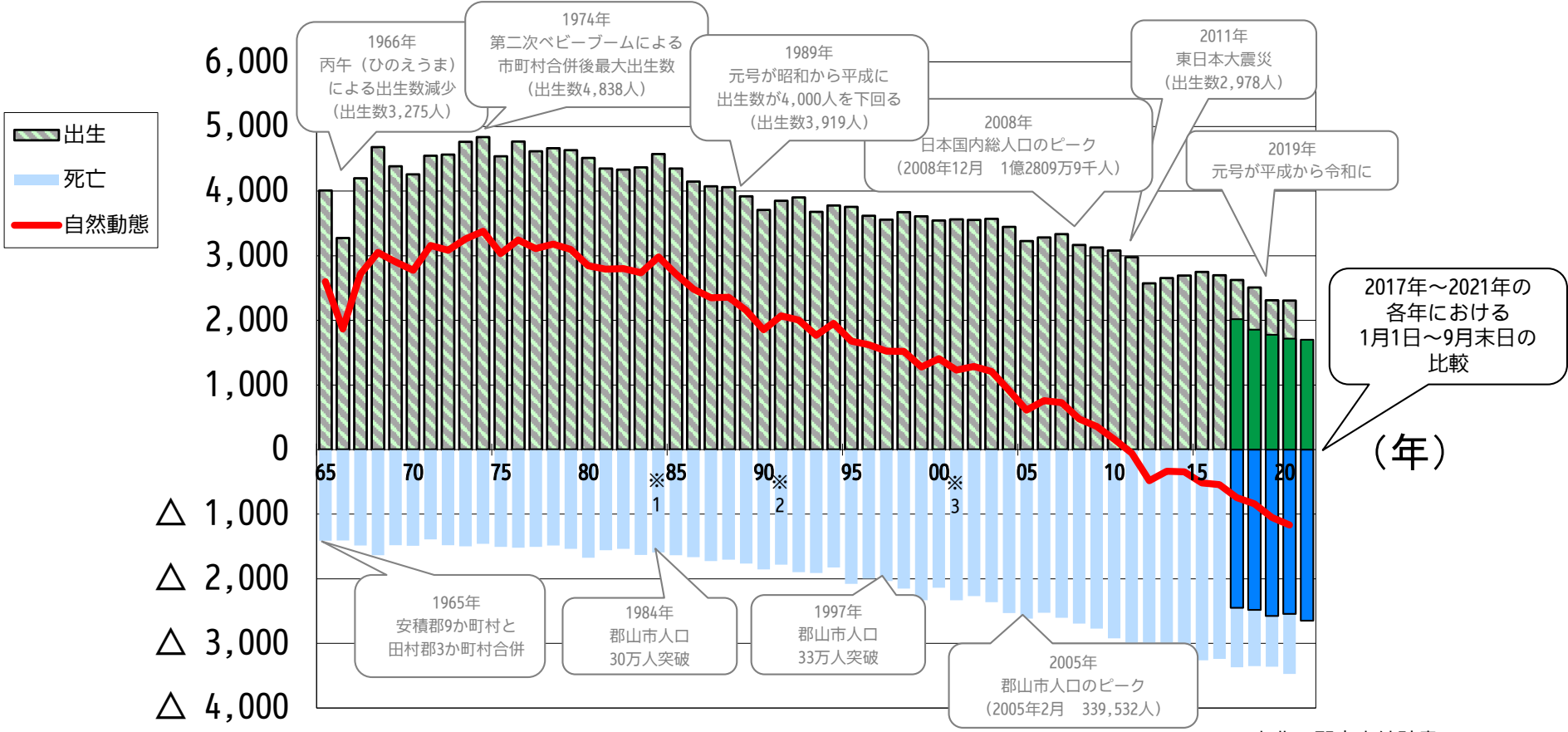
世帯数：(2015年国勢調査の世帯数) + (住民基本台帳に基づく世帯数の月毎の増減)

出典：郡山市現住人口、郡山市統計書

各年1月1日現在 (2021年現住人口及び住民基本台帳人口は指定月1日現在)

(住民基本台帳人口は2013年から外国人含む)

自然動態の推移

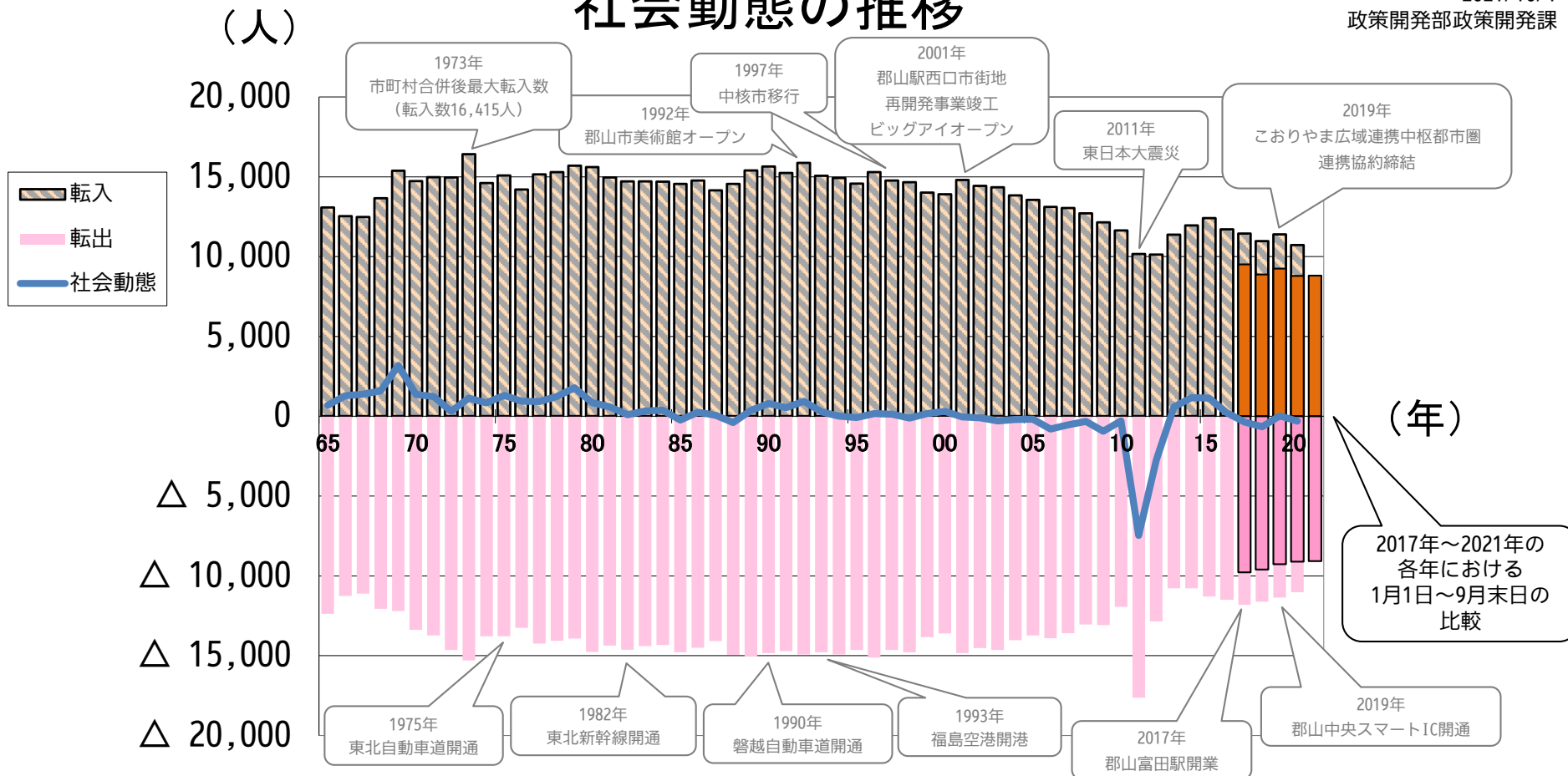


出典：郡山市統計書
総務省統計局「人口推計」

※1 1984年 市民文化センター開館 ※2 1991年 東山悠苑開設 ※3 2001年 ビッグアイオープン

社会動態の推移

2021/10/1
政策開発部政策開発課



出典：郡山市統計書