

イ 地域密着型サービス事業量

地域密着型サービス		第六次計画			第七次計画			第九次計画
		2015 (H27)	2016 (H28)	2017 (H29)	2018 (H30)	2019 (H31)(R1)	2020 (R2)	2025 (R7)
① 認知症対応型通所介護	見込量 (回/年)	15,537	17,097	19,920	15,920	16,662	17,077	25,356
	実績値 (回/年)	14,810	14,739	13,270	15,181	/	/	/
② 小規模多機能型居宅介護	見込量 (人/年)	5,772	6,372	6,948	6,648	7,092	7,536	7,980
	実績値 (人/年)	4,997	5,817	6,475	7,114	/	/	/
③ 認知症対応型共同生活介護	見込量 (人/年)	6,960	7,488	8,016	7,176	7,668	8,100	8,856
	実績値 (人/年)	6,837	6,863	7,070	7,340	/	/	/
④ 定期巡回・随時対応型訪問介護看護	見込量 (人/年)	0	936	1,248	1,332	1,872	2,400	3,468
	実績値 (人/年)	9	473	1,255	1,537	/	/	/
⑤ 地域密着型特定施設入居者生活介護	見込量 (人/年)	0	336	672	696	696	1,044	1,392
	実績値 (人/年)	0	0	337	597	/	/	/
⑥ 地域密着型介護老人福祉施設入所者生活介護	見込量 (人/年)	1,428	1,752	2,100	2,016	2,016	2,364	3,408
	実績値 (人/年)	1,341	1,576	1,634	1,726	/	/	/
⑦ 看護小規模多機能型居宅介護	見込量 (人/年)	-	-	-	0	0	420	420
	実績値 (人/年)	0	0	0	0	/	/	/
⑧ 地域密着型通所介護	見込量 (回/年)	/	-	-	97,313	102,064	107,080	176,623
	実績値 (回/年)	/	84,521	94,864	102,838	/	/	/

※人数は、年間の利用者の延べ人数である。回数は、年間の利用回数の合計である。

※①⑤ 回数は、実際にサービス提供が行われた回数である。

※⑧ 平成28年4月に、定員19名未満の通所介護事業所は地域密着型通所介護事業所に移行した。
また、平成28年度実績値は、11か月分である。

<H30総括>

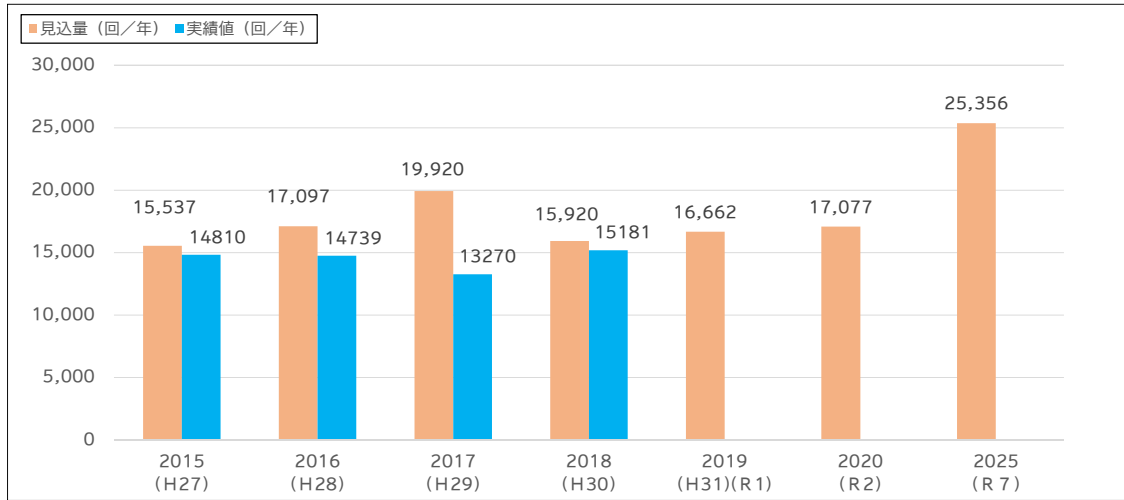
・平成30年度実績値は、前年度実績値を上回っており、地域密着型サービスが認知され、利用者のニーズに沿ったサービス提供ができていると考えられる。

①認知症対応型通所介護は、事業所数は変動はないが、平成29年度と比較して、平成30年度実績値は伸びている。

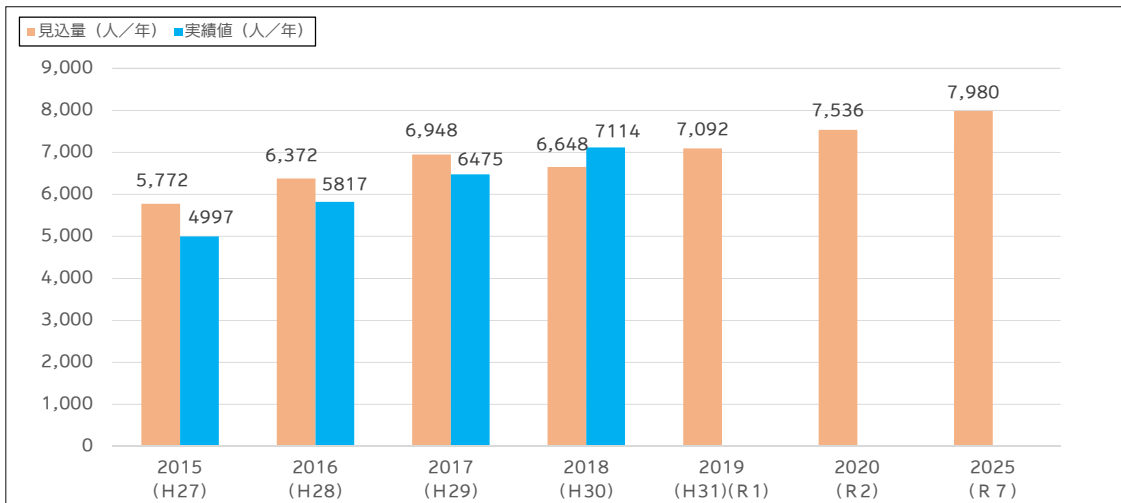
②③④⑤⑥⑧ 小規模多機能型居宅介護、認知症対応型共同生活介護、定期巡回・随時対応型訪問介護看護、地域密着型特定施設入居者生活介護、地域密着型介護老人福祉施設入所者生活介護及び地域密着型通所介護は、事業所の増加により、平成29年度実績値と比較して、平成30年度実績値は伸びている。

⑧ 地域密着型通所介護は、平成30年3月から平成31年2月までの間に、3事業所が廃止し、6事業所が開設されたが、そのうち2事業所は、通所介護が定員を縮小し地域密着型に変更したものである。

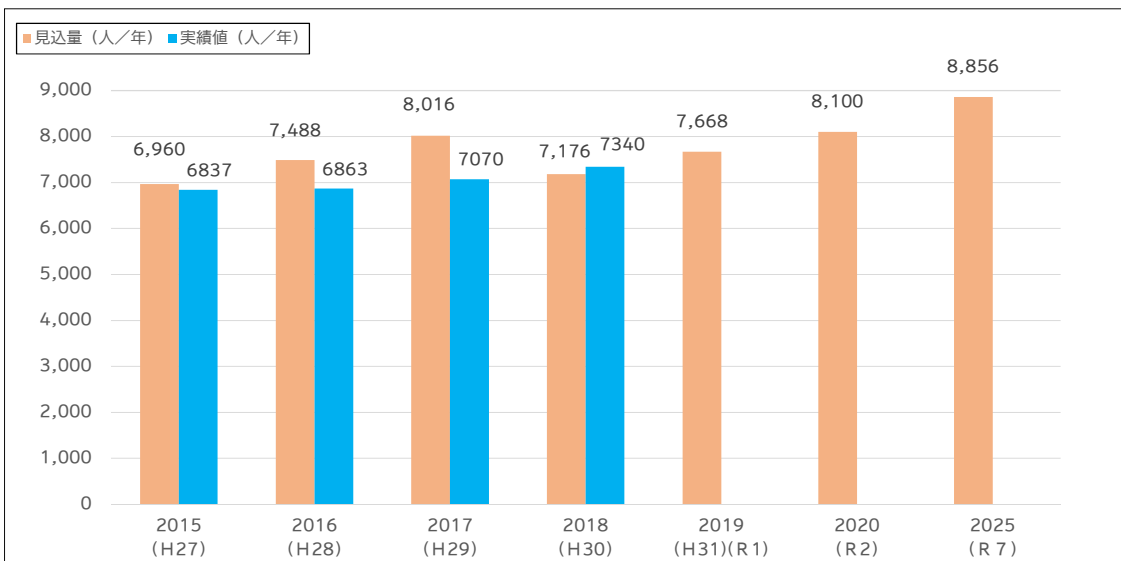
①【認知症対応型通所介護】



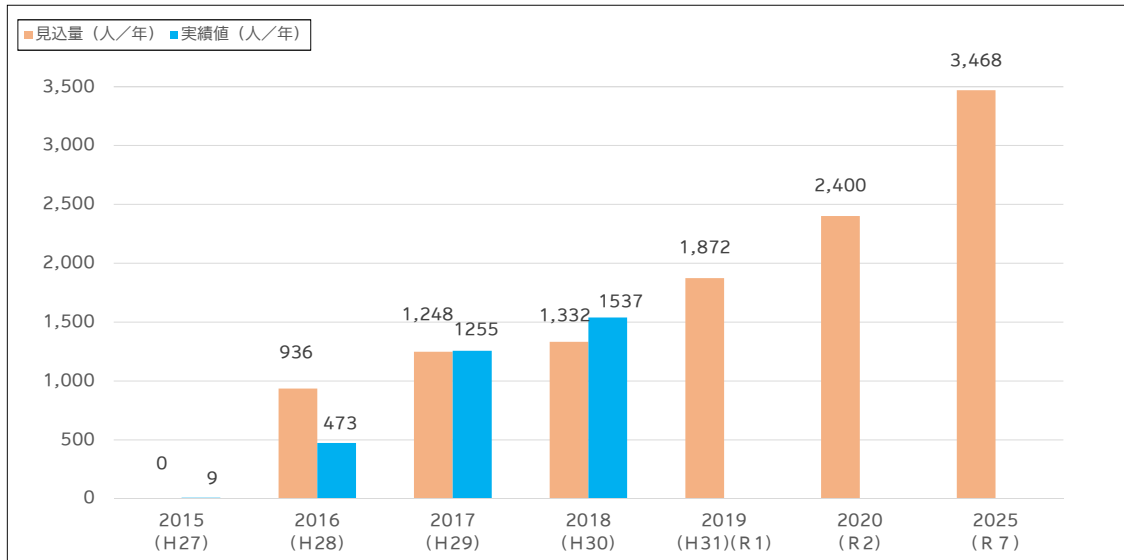
②【小規模多機能型居宅介護】



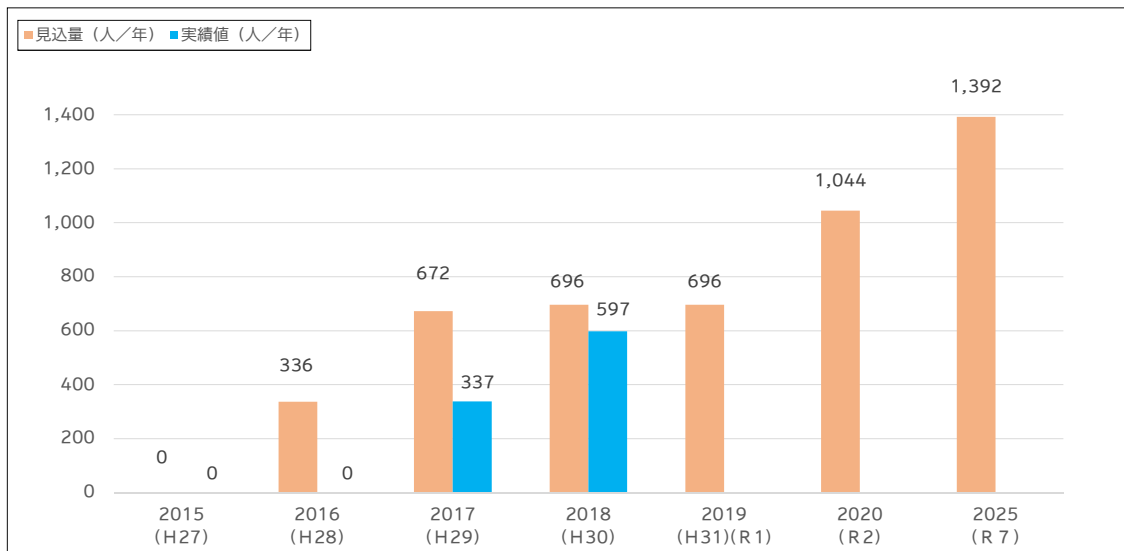
③【認知症対応型共同生活介護】



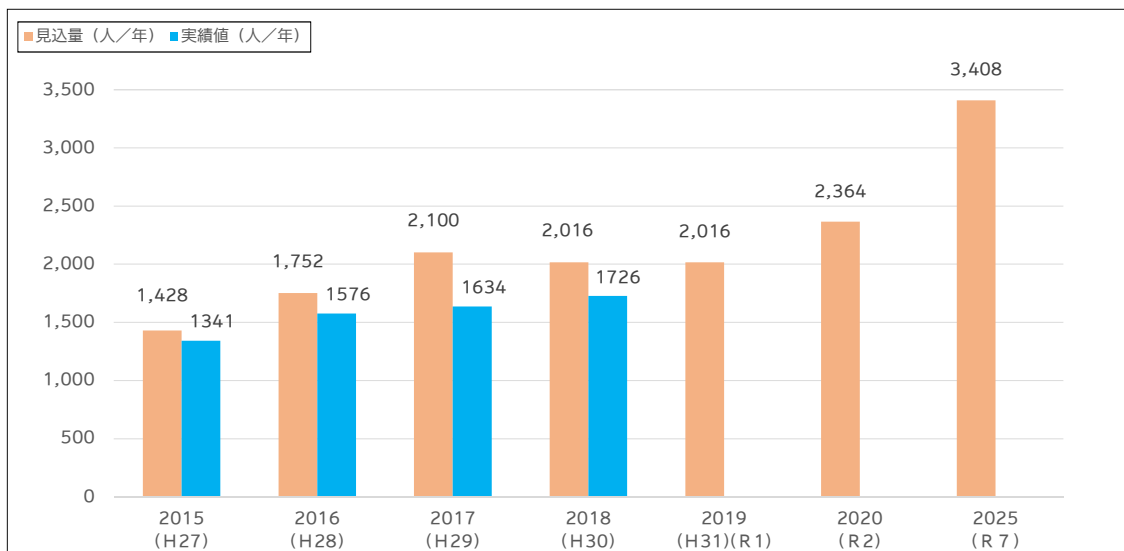
④【定期巡回・随時対応型訪問介護看護】



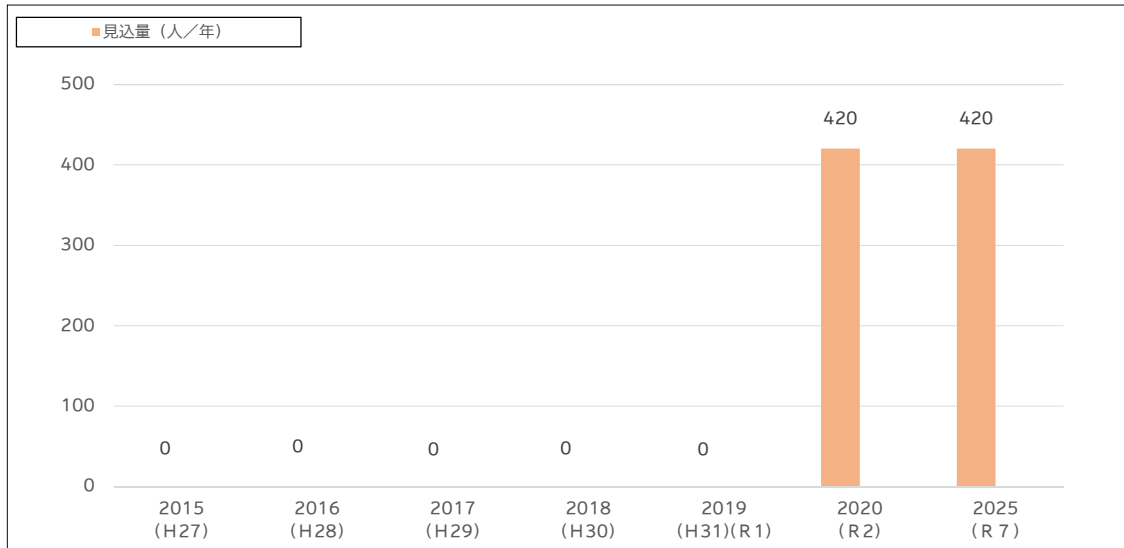
⑤【地域密着型特定施設入居者生活介護】



⑥【地域密着型介護老人福祉施設】



⑦【看護小規模多機能型居宅介護】



⑧【地域密着型通所介護】

