

統計情報

郡山市の現住人口（速報値）（No.752）

令和7（2025）年12月1日
発行：政策開発部政策統計課

区 分	世帯数	人口				社会動態(11月)						自然動態(11月)			前月差	前年 同月差	婚姻届(11月)	
		前月差	計	男	女	転入 ①	転出 ②	転居(市内異動)			差引 増減 ①-② +③	出生	死亡	差引 増減			件数	前月差
								入	出	差引 増減 ③								
総 数	144,716	△ 14	316,137	155,876	160,261	510	532	454	454	0	△ 22	115	330	△ 215	△ 237	△ 2,757	103	4
郡 山	59,139	20	121,064	58,872	62,192	242	242	150	149	1	1	49	121	△ 72	△ 71	△ 791	99	11
富 田	11,960	3	26,118	12,886	13,232	48	49	49	53	△ 4	△ 5	8	13	△ 5	△ 10	△ 173	0	△ 1
大 槻	12,930	△ 16	30,180	14,568	15,612	20	30	40	56	△ 16	△ 26	14	37	△ 23	△ 49	△ 274	2	△ 1
安 積	15,751	2	34,305	17,073	17,232	49	44	61	55	6	11	10	25	△ 15	△ 4	△ 334	1	△ 3
三 穂 田	1,227	△ 8	3,584	1,770	1,814	0	1	4	6	△ 2	△ 3	2	9	△ 7	△ 10	△ 90	0	0
逢 瀬	1,242	4	3,384	1,679	1,705	6	10	6	3	3	△ 1	0	9	△ 9	△ 10	△ 79	0	0
片 平	2,064	2	5,846	2,880	2,966	2	3	15	11	4	3	0	9	△ 9	△ 6	△ 78	0	0
喜 久 田	4,706	△ 7	11,968	5,867	6,101	17	19	28	11	17	15	4	15	△ 11	4	△ 108	0	0
日 和 田	4,197	△ 6	10,313	5,098	5,215	6	16	16	12	4	△ 6	6	9	△ 3	△ 9	△ 18	0	△ 1
富 久 山	17,885	△ 3	37,582	18,692	18,890	72	66	37	62	△ 25	△ 19	18	32	△ 14	△ 33	△ 100	1	△ 1
湖 南	1,011	△ 4	2,325	1,144	1,181	1	2	2	2	0	△ 1	0	8	△ 8	△ 9	△ 123	0	0
熱 海	1,695	△ 4	4,774	2,212	2,562	9	9	4	3	1	1	0	11	△ 11	△ 10	△ 132	0	0
田 村	8,122	7	17,191	9,310	7,881	34	39	36	24	12	7	3	17	△ 14	△ 7	△ 240	0	0
西 田	1,386	△ 1	3,863	1,960	1,903	0	1	4	2	2	1	1	8	△ 7	△ 6	△ 74	0	0
中 田	1,401	△ 3	3,640	1,865	1,775	4	1	2	5	△ 3	0	0	7	△ 7	△ 7	△ 143	0	0

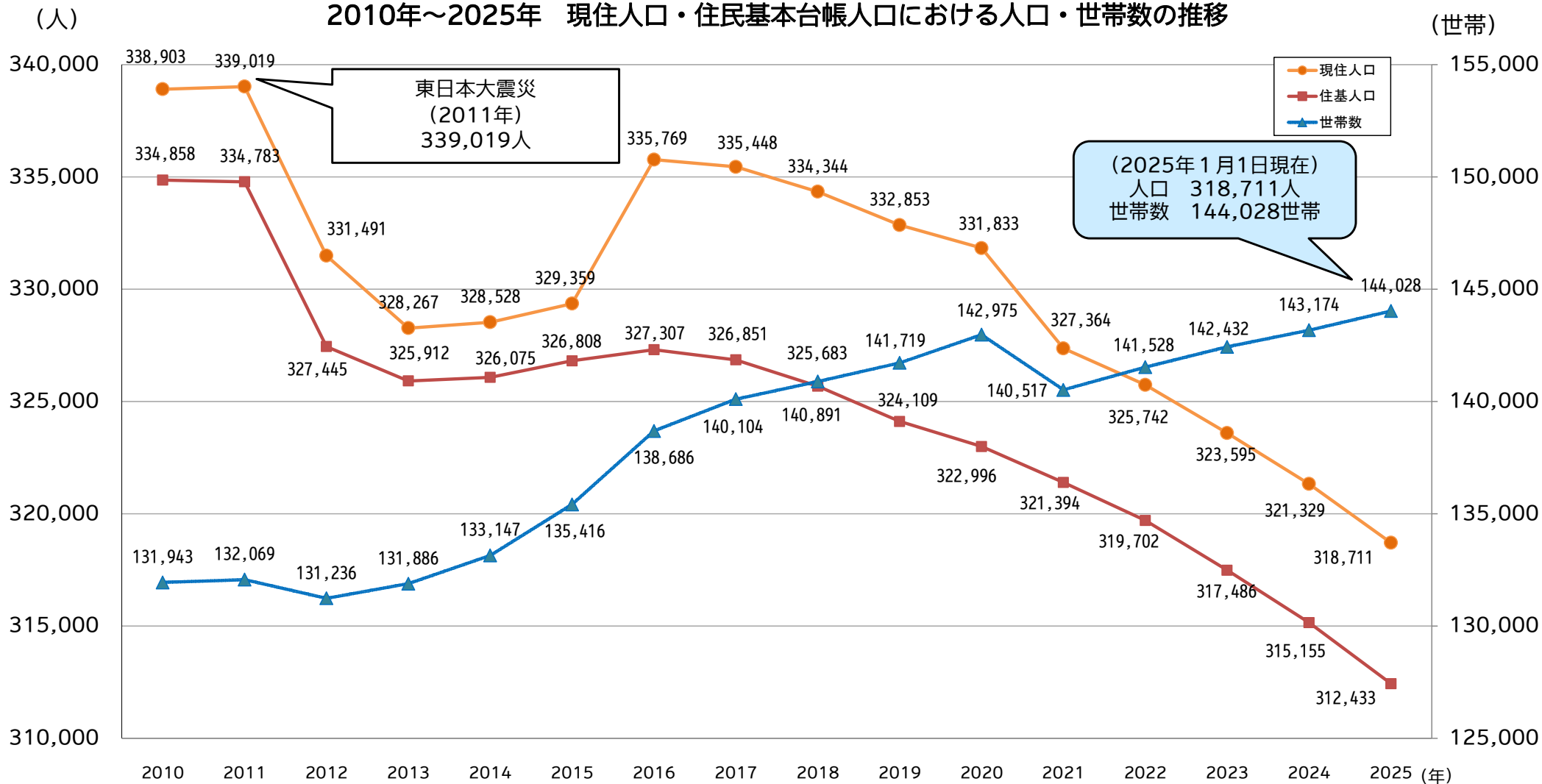
※地域区分は令和2年国勢調査 小地域集計（人口等基本集計に関する集計）の町丁字別に基づく地域としています。
※婚姻数は郡山市各窓口における取扱数を集計しています。なお、後日公表する統計書等の数値とは異なる場合があります。
※前月差は住民基本台帳法に基づく届出等の集計値です。
※福島県で公表する福島県推計人口の数値とは異なる場合があります。
※速報値は後日公表する確定値とは異なる場合があります。

○世帯数は全体で14世帯が減少となった。
○人口は社会動態(-22人)、自然動態(-215人)となり、全体で237人の減少となった。

現 住 人 口 に つ い て

この人口は、令和2(2020)年10月1日に行われた国勢調査（確報値）の人口を基にして、市内に居住する人口を毎月の届出による転入・転出・出生・死亡を加減して地区別に表したものです。また、この人口には市内に居住する外国人も含まれています。

2010年～2025年 現住人口・住民基本台帳人口における人口・世帯数の推移



住民基本台帳人口：住民基本台帳に記載されている人数

現住人口：(2020 年国勢調査の人口) + (毎月の転入・転出・出生・死亡の届出数)

世帯数：(2020 年国勢調査の世帯数) + (住民基本台帳に基づく世帯数の月毎の増減)

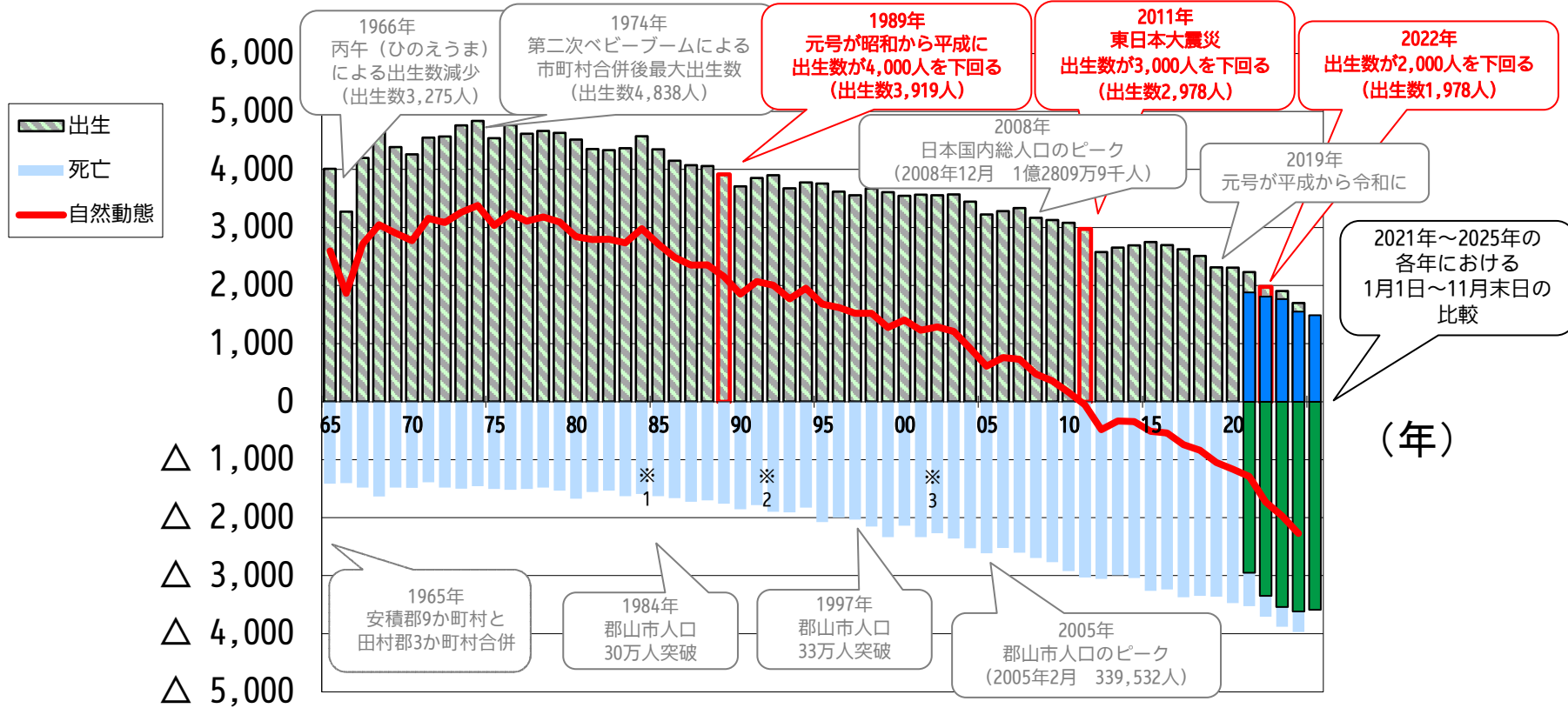
出典：郡山市現住人口、郡山市統計書

各年1月1日現在

(住民基本台帳人口は2013年から外国人含む)

自然動態の推移

令和 7（2025）年12月1日
政策開発部政策統計課




出典：郡山市統計書
総務省統計局「人口推計」

※1 1984年 市民文化センター開館 ※2 1991年 東山悠苑開設 ※3 2001年 ビッグアイオープン

社会動態の推移

令和 7（2025）年12月1日
政策開発部政策統計課



出典：郡山市統計書