

令和7年度 利用者【児童】アンケート回答結果

以下の通り、今年度の利用者【児童】アンケートの集計結果についてご報告いたします。

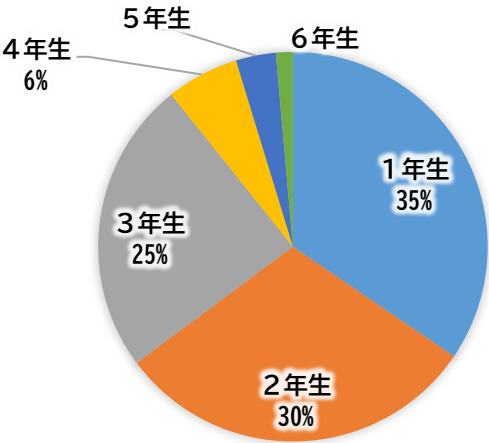
全体	
在籍人数	3581

◇回答期間：令和7年10月16日(木)～11月14日(金)

◇回答方法：各クラブ作成の台紙にシールを貼り付けて回答

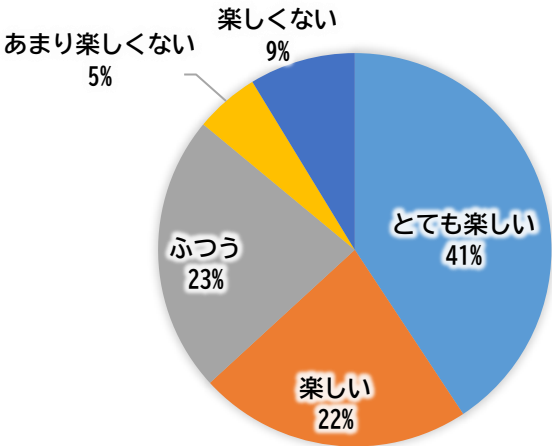
1, 何年生ですか？

回答	件数
1年生	1154
2年生	1013
3年生	817
4年生	201
5年生	111
6年生	47
合計	3343



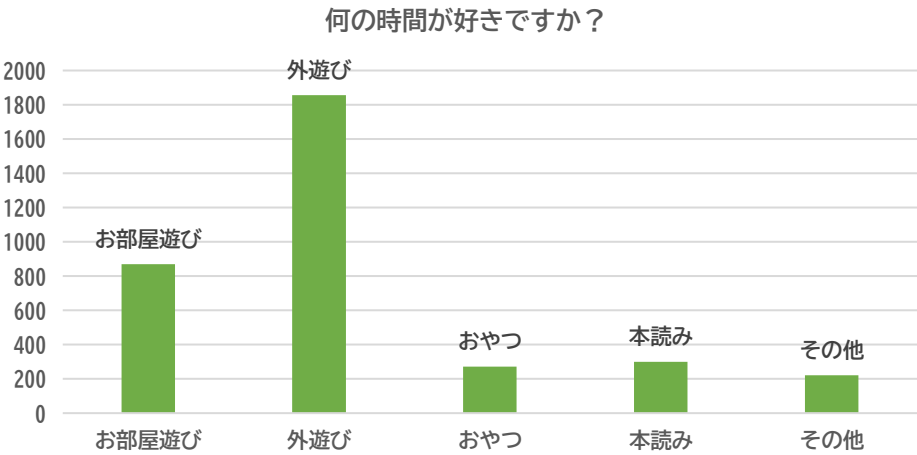
2, 児童クラブは楽しいですか？

回答	件数
とても楽しい	1350
楽しい	745
ふつう	757
あまり楽しくない	175
楽しくない	289
合計	3316



3, 何の時間が好きですか？

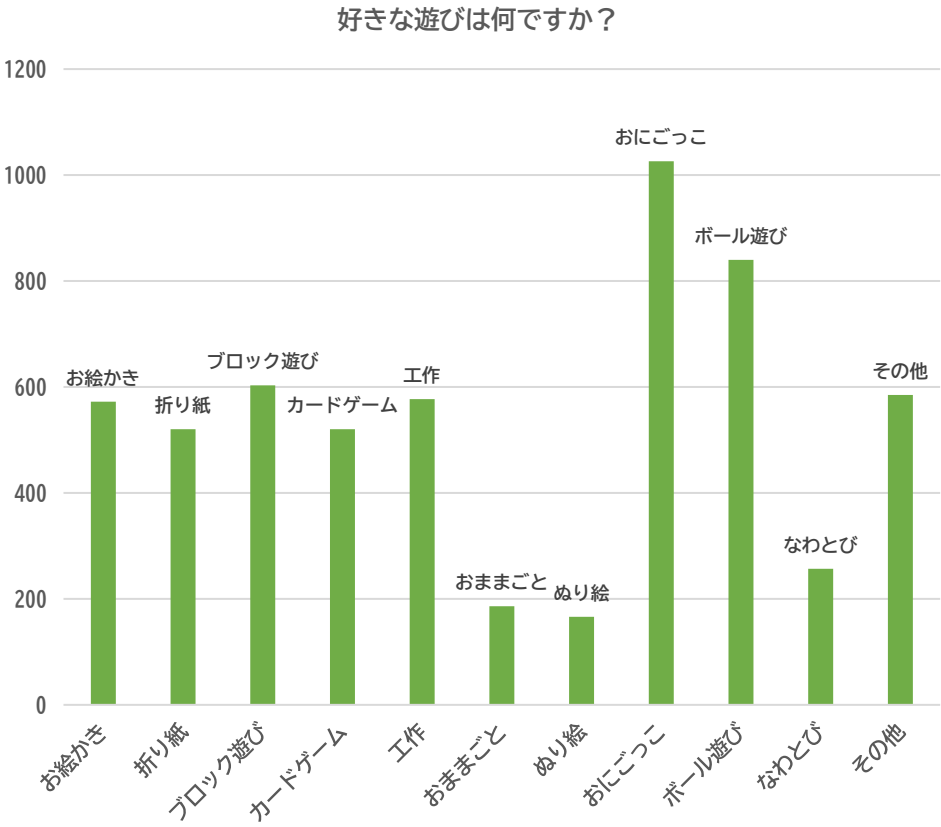
回答	件数
お部屋遊び	869
外遊び	1856
おやつ	272
本読み	300
その他	221
合計	3518



令和7年度 利用者【児童】アンケート回答結果

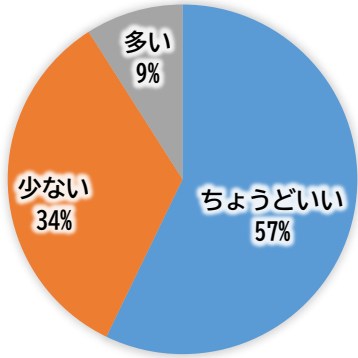
4，好きな遊びは何ですか？

回答	件数
お絵かき	572
折り紙	520
ブロック遊び	603
カードゲーム	520
工作	577
おままごと	186
ぬり絵	166
おにごっこ	1026
ボール遊び	840
なわとび	257
その他	585
合計	5852



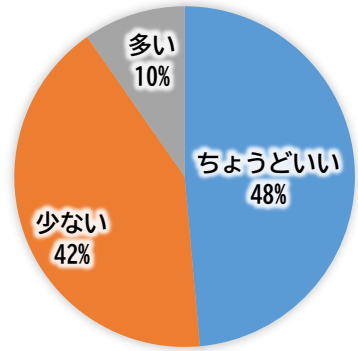
5，おやつのは量はちょうどいいですか？

回答	件数
ちょうどいい	1832
少ない	1083
多い	289
合計	3204



6，おもちゃ・本の量はちょうどいいですか？

回答	件数
ちょうどいい	1558
少ない	1339
多い	311
合計	3208



令和7年度 利用者【児童】アンケート回答結果

7, クラブにお願いしたいこと

回答	回答詳細
自由記述①	おもちゃ・本を増やしてほしい
自由記述②	いろいろなおやつをもっと食べたい
自由記述③	外遊びの時間をもう少し長くしてほしい
自由記述④	読書の時間を短くしてほしい
自由記述⑤	クラブのルールを見直してほしい

クラブ作成のアンケート台紙の一例です。

