

令和7年度 利用者【保護者】アンケート回答結果
以下の通り、今年度の利用者【保護者】アンケートの集計結果についてご報告いたします。

問1 通っている学校

1	開成	103	4.0%
2	小原田	52	2.03%
3	行健	129	5.03%
4	柴宮	95	3.70%
5	桑野	35	1.36%
6	安積第一	72	2.81%
7	大槻	92	3.59%
8	永盛	53	2.07%
9	赤木	46	1.79%
10	小山田	60	2.34%
11	桜	77	3.00%
12	明健	95	3.70%
13	金透	37	1.44%
14	朝日が丘	63	2.46%
15	守山	38	1.48%
16	安積第三	54	2.10%
17	大島	57	2.22%
18	桃見台	48	1.87%
19	日和田	88	3.43%
20	富田東	111	4.33%
21	喜久田	52	2.03%
22	芳賀	55	2.14%
23	行徳	56	2.18%
24	橘	44	1.71%
25	安積第二	59	2.30%
26	行健第二	96	3.74%
27	薫	71	2.77%
28	高瀬	35	1.36%
29	芳山	59	2.30%
30	東芳	26	1.01%
31	多田野	25	0.97%
32	片平	28	1.09%
33	小泉	15	0.58%
34	穂積	10	0.39%
35	緑ヶ丘第一	21	0.82%
36	富田西	90	3.51%
37	西田学園	54	2.10%
38	富田	110	4.29%
39	大成	66	2.57%
40	谷田川	31	1.21%
41	湖南	16	0.62%
42	熱海	19	0.74%
43	安子島	12	0.47%
44	三和	28	1.09%
45	御代田	25	0.97%
46	高倉	12	0.47%
47	白岩	10	0.39%
48	御館	18	0.70%
49	宮城	11	0.43%
50	河内	7	0.27%
総計		2566	100.0%

郡山市放課後児童クラブ
利用者アンケート集計結果
(全体)

令和7年10月1日～10月31日実施
回答方法：ウェブ回答

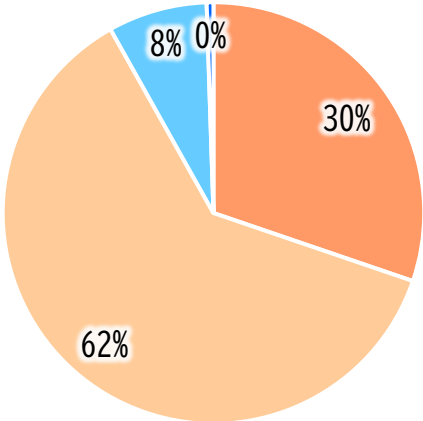
問2 お子さまの学年

1年生	907	35.3%
2年生	784	30.6%
3年生	610	23.8%
4年生	153	6.0%
5年生	78	3.0%
6年生	34	1.3%
合計	2,566	

令和7年度 利用者【保護者】アンケート回答結果

問3 お子さんは児童クラブで楽しく過ごさせていますか。

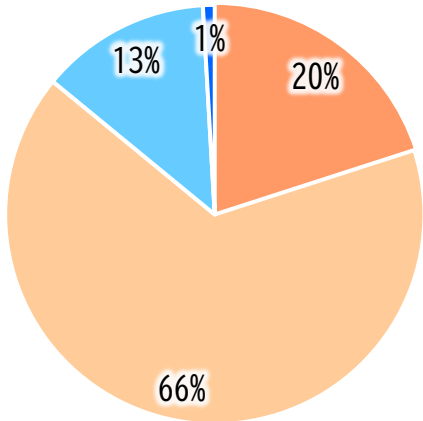
回答	件数
とてもそう思う	699
そう思う	1,425
あまりそう思わない	176
そう思わない	12
合計	2,312



- とてもそう思う
- そう思う
- あまりそう思わない
- そう思わない

問4 お子さんは児童クラブでの生活を通して成長していると思いますか。

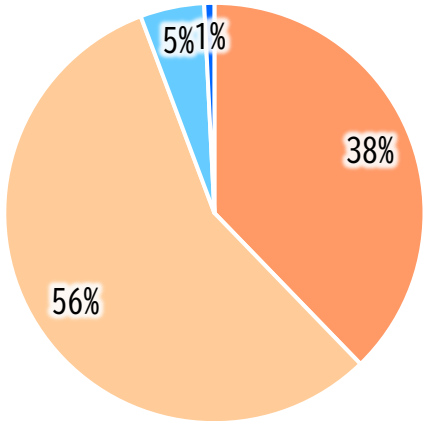
回答	件数
とてもそう思う	463
そう思う	1,524
あまりそう思わない	304
そう思わない	21
合計	2,312



- とてもそう思う
- そう思う
- あまりそう思わない
- そう思わない

問5 児童クラブに安心してお子さんを預けられると思いますか。

回答	件数
とてもそう思う	873
そう思う	1,307
あまりそう思わない	114
そう思わない	18
合計	2,312

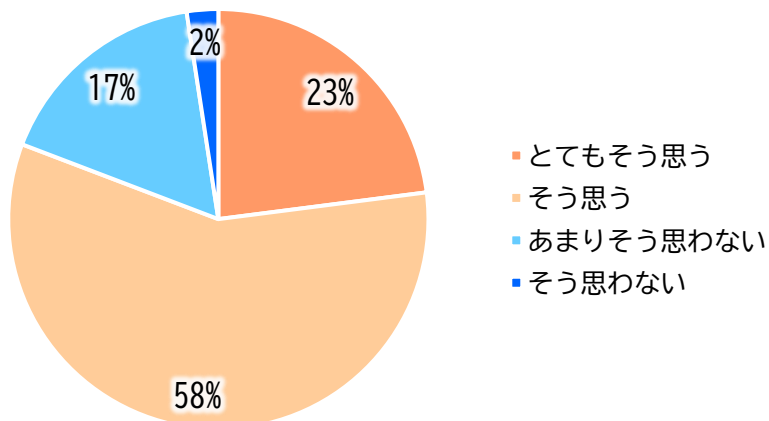


- とてもそう思う
- そう思う
- あまりそう思わない
- そう思わない

令和7年度 利用者【保護者】アンケート回答結果

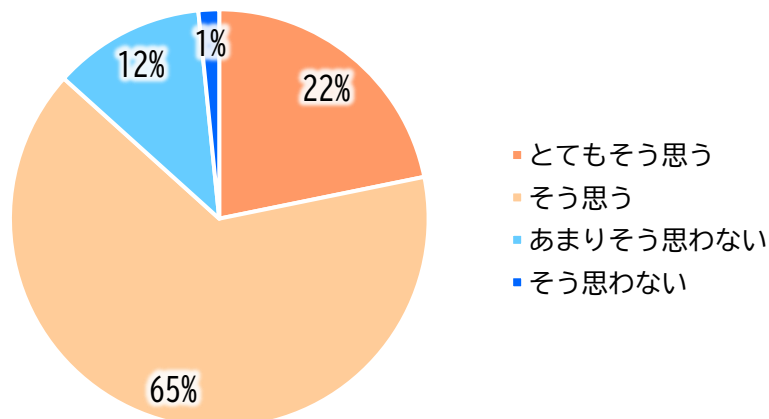
問6 児童クラブの支援員にお子さんのことについて気軽に相談できると思いますか。

回答	件数
とてもそう思う	531
そう思う	1,337
あまりそう思わない	388
そう思わない	56
合計	2,312



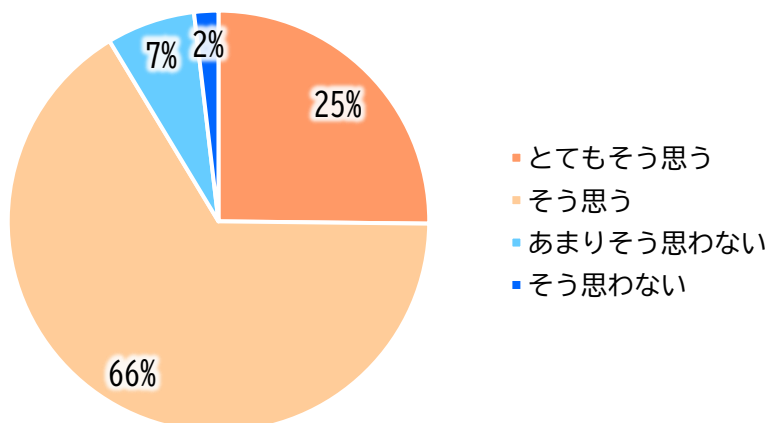
問7 児童クラブの支援員とお子さんとの間に信頼関係があると思いますか。

回答	件数
とてもそう思う	504
そう思う	1,500
あまりそう思わない	271
そう思わない	37
合計	2,312



問8 児童クラブの支援員は児童や他の支援員に対して適切な言葉遣いや態度で接していると思いますか。

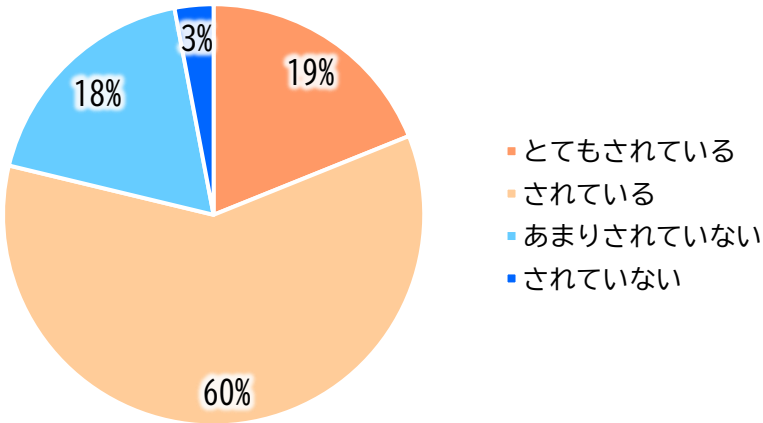
回答	件数
とてもそう思う	582
そう思う	1,530
あまりそう思わない	157
そう思わない	43
合計	2,312



令和7年度 利用者【保護者】アンケート回答結果

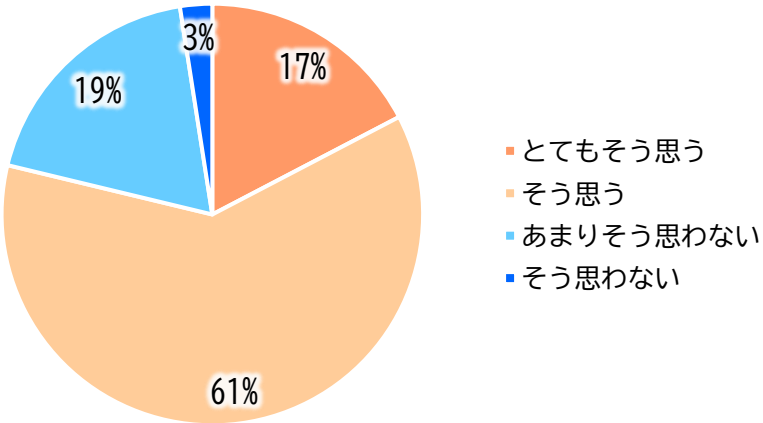
問9 児童クラブの支援員からクラブやお子さんの様子について日頃の情報共有がされていますか。

回答	件数
とてもされている	437
されている	1,384
あまりされていない	422
されていない	69
合計	2,312



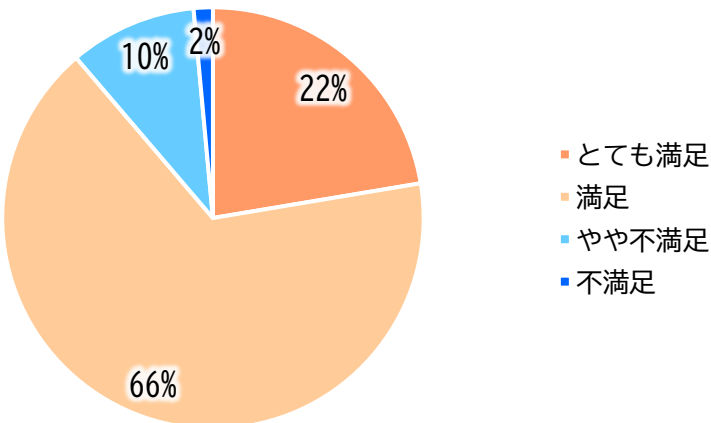
問10 児童クラブでお子さんの興味・関心・特性に合わせた工夫がされていると思いますか。

回答	件数
とてもそう思う	401
そう思う	1,420
あまりそう思わない	434
そう思わない	57
合計	2,312



問11 児童クラブの支援員のお子さんに対する関わり方に満足していますか。

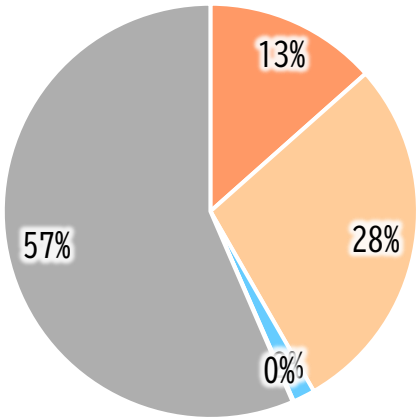
回答	件数
とても満足	517
満足	1,535
やや不満足	226
不満足	34
合計	2,312



令和7年度 利用者【保護者】アンケート回答結果

問12 延長利用の対応について満足していますか。

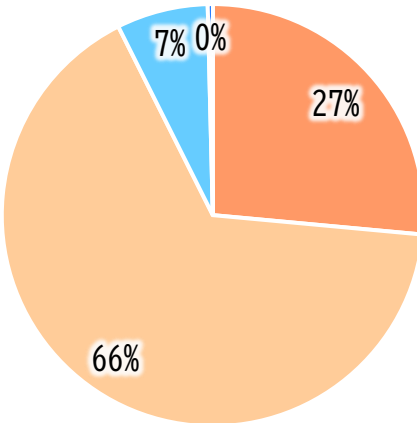
回答	件数
とても満足	311
満足	653
やや不満足	40
不満足	2
延長利用なし	1,306
合計	2,312



- とても満足
- 満足
- やや不満足
- 不満足
- 延長利用なし

問13 入退室管理システム「安心でんしょばと」の使い勝手に満足していますか。

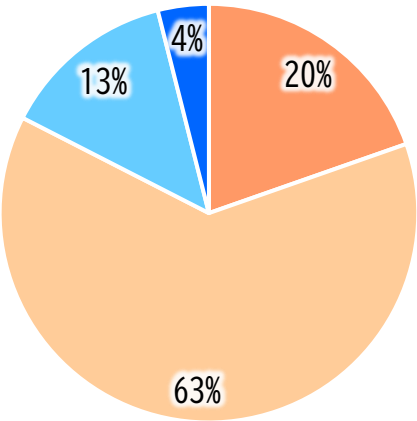
回答	件数
とても満足	612
満足	1,529
やや不満足	162
不満足	9
合計	2,312



- とても満足
- 満足
- やや不満足
- 不満足

問14 「おやつ」の内容や提供方法について満足していますか。

回答	件数
とても満足	454
満足	1,454
やや不満足	313
不満足	91
合計	2,312

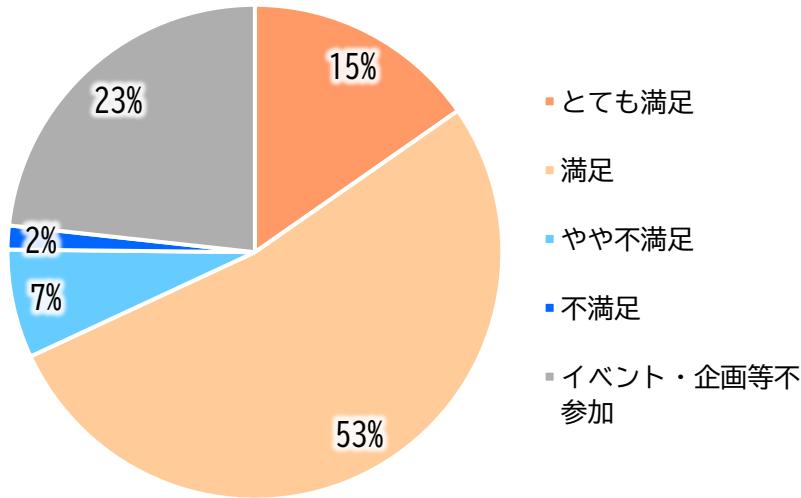


- とても満足
- 満足
- やや不満足
- 不満足

令和7年度 利用者【保護者】アンケート回答結果

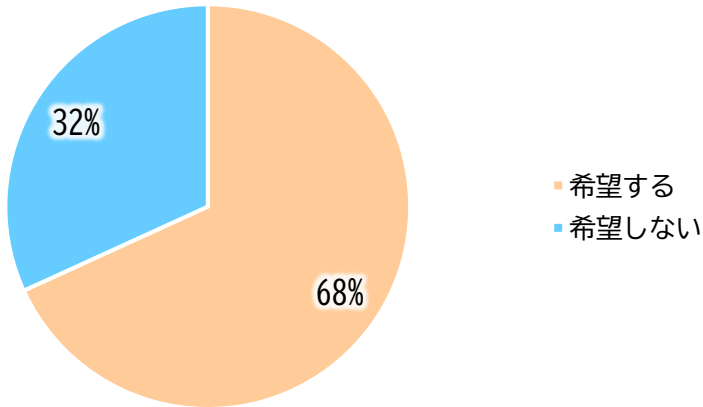
問15 夏休み期間のイベントやクラブの企画に満足していますか。

回答	件数
とても満足	354
満足	1,220
やや不満足	164
不満足	36
イベント・企画等不参加	538
合計	2,312



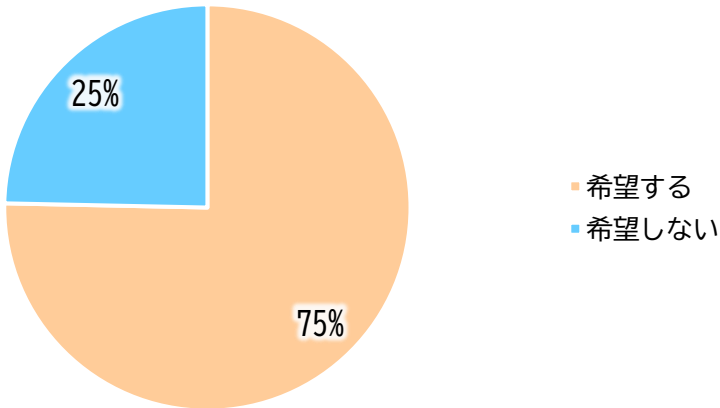
問16 【来年度に新4年生以上となるお子さんのみ】 令和8年度の利用は希望していますか。

回答	件数
希望する	673
希望しない	314
合計	987



問17 【来年度に新2年生以上となるお子さんのみ】 夏休み期間のみ入所できる場合は入所を希望しますか。

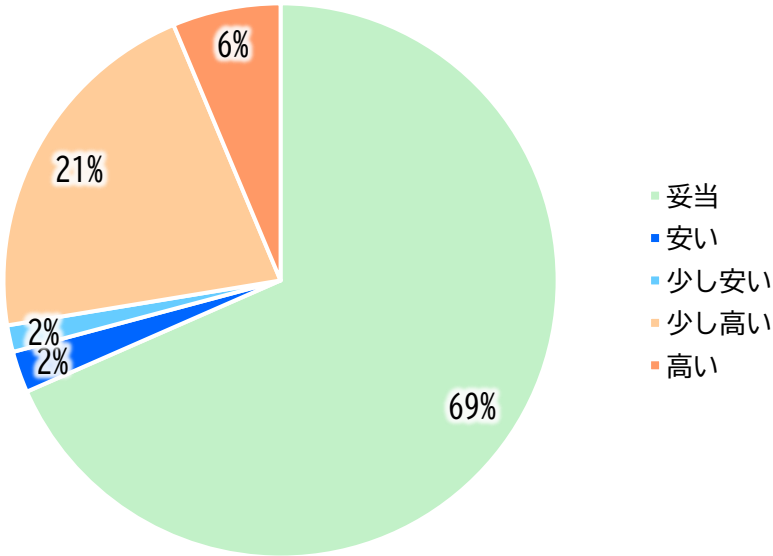
回答	件数
希望する	687
希望しない	225
合計	912



令和7年度 利用者【保護者】アンケート回答結果

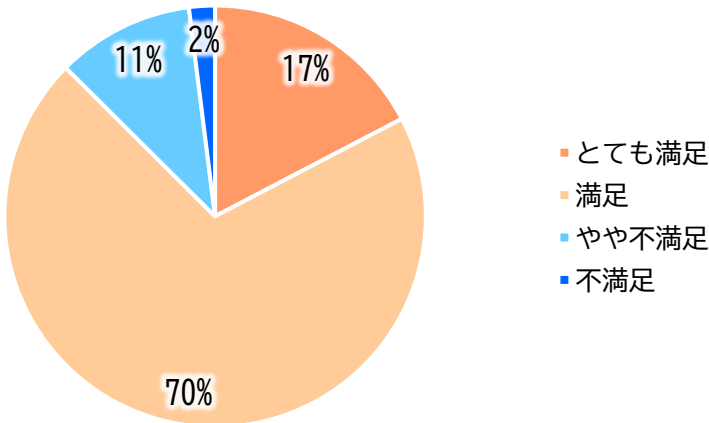
問18 現在の児童クラブの利用料金（4800円，2人目以降2400円）についてどう思いますか。

回答	件数
妥当	1,582
安い	56
少し安い	36
少し高い	492
高い	146
合計	2,312



問19 児童クラブ全体の運営や環境に満足していますか。

回答	件数
とても満足	401
満足	1,621
やや不満足	244
不満足	46
総計	2,312



問20 児童クラブについて改善してほしい点やその他ご意見があればお知らせください。

回答	※一部抜粋
	・ 習い事や急な早いお迎えの際に、おやつを食べられずに子どもが残念がっていたので、そのような場合はおやつを持ち帰りができるとうありがたいです。
	・ 短時間でも構わないので、熱中症対策や水分補給をしっかりと確保したうえで、外遊びの時間をもう少し確保していただきたいです。
	・ 児童や保護者に対する言葉遣いや態度について、不適切だと感じることもあるため改善をしていただきたいです。
	・ クラブでの子どもたちの様子やイベント、トラブル、クラブのルールなど、もう少し保護者に知らせてほしい。
	・ 自宅に帰るのが遅い時間になってしまうことが多いので、宿題に取り組む時間を増やしたり、声掛けをしたりすることでクラブで終わられるようにしてほしい。

※いただいた回答につきましては、各クラブに個人情報に配慮して伝達し改善につなげさせていただきます。