

統計情報

郡山市の現住人口（速報値）（No.753）

令和8（2026）年1月1日
発行：政策開発部政策統計課

区 分	世帯数	人口				社会動態(12月)						自然動態(12月)			前月差	前年 同月差	婚姻届(12月)	
		前月差	計	男	女	転入 ①	転出 ②	転居(市内異動)			差引 増減 ①-② +③	出生	死亡	差引 増減			件数	前月差
								入	出	差引 増減 ③								
総 数	144,651	△ 65	315,954	155,767	160,187	528	539	453	453	0	△ 11	142	314	△ 172	△ 183	△ 2,757	100	△ 3
郡 山	59,112	△ 27	121,056	58,844	62,212	222	232	157	120	37	27	61	96	△ 35	△ 8	△ 747	96	△ 3
富 田	11,951	△ 9	26,100	12,876	13,224	51	48	65	75	△ 10	△ 7	9	20	△ 11	△ 18	△ 184	1	1
大 槻	12,916	△ 14	30,132	14,540	15,592	45	45	33	56	△ 23	△ 23	12	37	△ 25	△ 48	△ 332	2	0
安 積	15,763	12	34,312	17,088	17,224	78	66	61	42	19	31	14	38	△ 24	7	△ 282	0	△ 1
三 穂 田	1,223	△ 4	3,575	1,766	1,809	3	3	3	5	△ 2	△ 2	0	7	△ 7	△ 9	△ 93	0	0
逢 瀬	1,235	△ 7	3,372	1,672	1,700	0	1	4	5	△ 1	△ 2	0	10	△ 10	△ 12	△ 81	0	0
片 平	2,066	2	5,848	2,878	2,970	6	5	11	8	3	4	2	4	△ 2	2	△ 75	0	0
喜 久 田	4,702	△ 4	11,955	5,859	6,096	13	21	17	16	1	△ 7	6	12	△ 6	△ 13	△ 117	0	0
日 和 田	4,203	6	10,302	5,097	5,205	15	13	7	14	△ 7	△ 5	4	10	△ 6	△ 11	△ 34	0	0
富 久 山	17,873	△ 12	37,551	18,681	18,870	57	59	47	75	△ 28	△ 30	25	26	△ 1	△ 31	△ 107	1	0
湖 南	1,007	△ 4	2,314	1,142	1,172	2	4	1	2	△ 1	△ 3	0	8	△ 8	△ 11	△ 127	0	0
熱 海	1,697	2	4,775	2,211	2,564	4	3	10	1	9	10	3	12	△ 9	1	△ 110	0	0
田 村	8,118	△ 4	17,180	9,297	7,883	29	29	30	22	8	8	3	22	△ 19	△ 11	△ 239	0	0
西 田	1,387	1	3,860	1,958	1,902	2	8	4	0	4	△ 2	3	4	△ 1	△ 3	△ 78	0	0
中 田	1,398	△ 3	3,622	1,858	1,764	1	2	3	12	△ 9	△ 10	0	8	△ 8	△ 18	△ 151	0	0

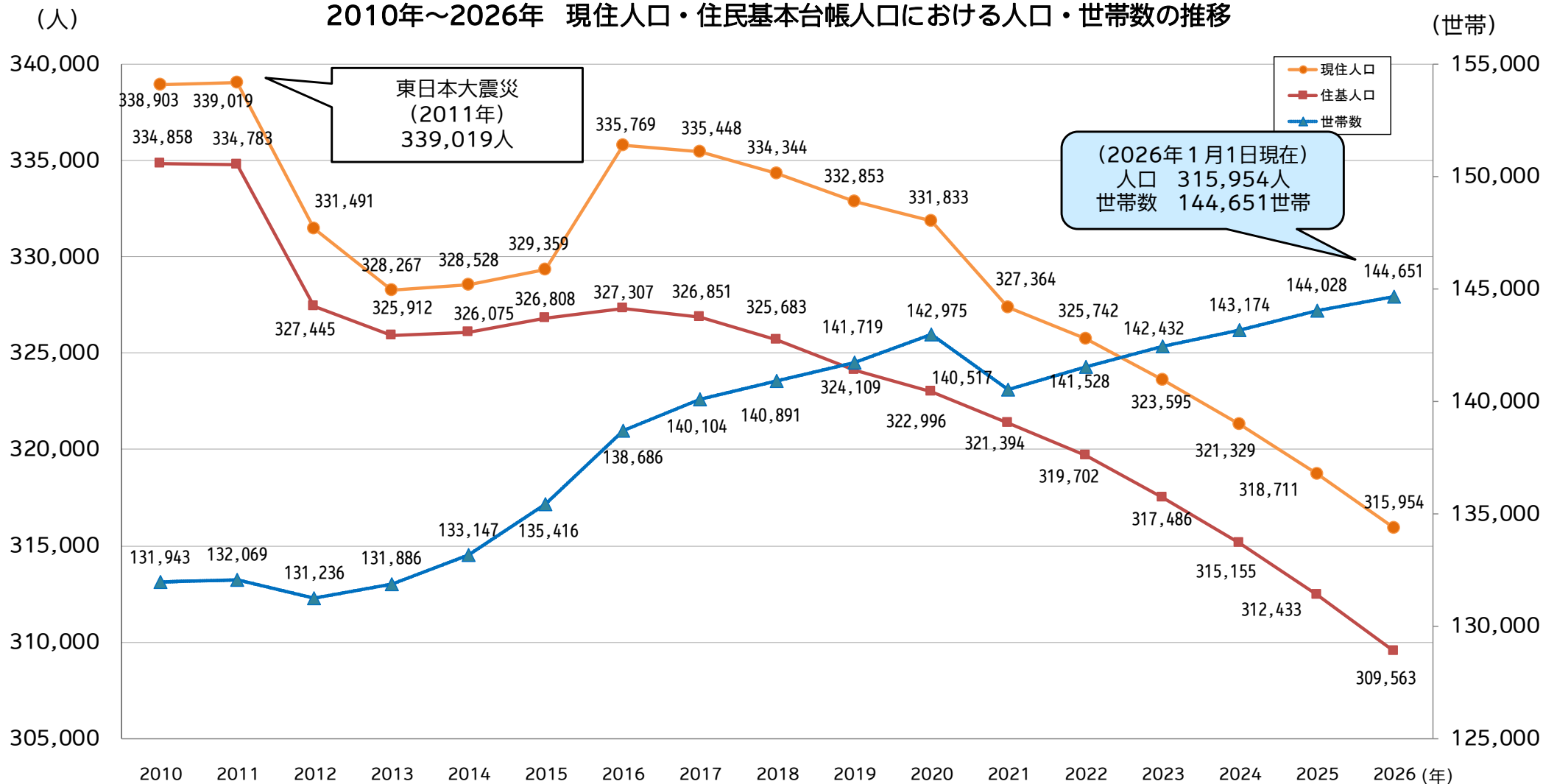
※地域区分は令和2年国勢調査 小地域集計（人口等基本集計に関する集計）の町丁字別に基づく地域としています。
※婚姻数は郡山市各窓口における取扱数を集計しています。なお、後日公表する統計書等の数値とは異なる場合があります。
※前月差は住民基本台帳法に基づく届出等の集計値です。
※福島県で公表する福島県推計人口の数値とは異なる場合があります。
※速報値は後日公表する確定値とは異なる場合があります。

○世帯数は全体で65世帯が減少となった。
○人口は社会動態(-11人)、自然動態(-172人)となり、全体で183人の減少となった。

現 住 人 口 に つ い て

この人口は、令和2（2020）年10月1日に行われた国勢調査（確報値）の人口を基にして、市内に居住する人口を毎月の届出による転入・転出・出生・死亡を加減して地区別に表したものです。また、この人口には市内に居住する外国人も含まれています。

2010年～2026年 現住人口・住民基本台帳人口における人口・世帯数の推移



住民基本台帳人口：住民基本台帳に記載されている人数

現住人口：(2020 年国勢調査の人口) + (毎月の転入・転出・出生・死亡の届出数)

世帯数：(2020 年国勢調査の世帯数) + (住民基本台帳に基づく世帯数の月毎の増減)

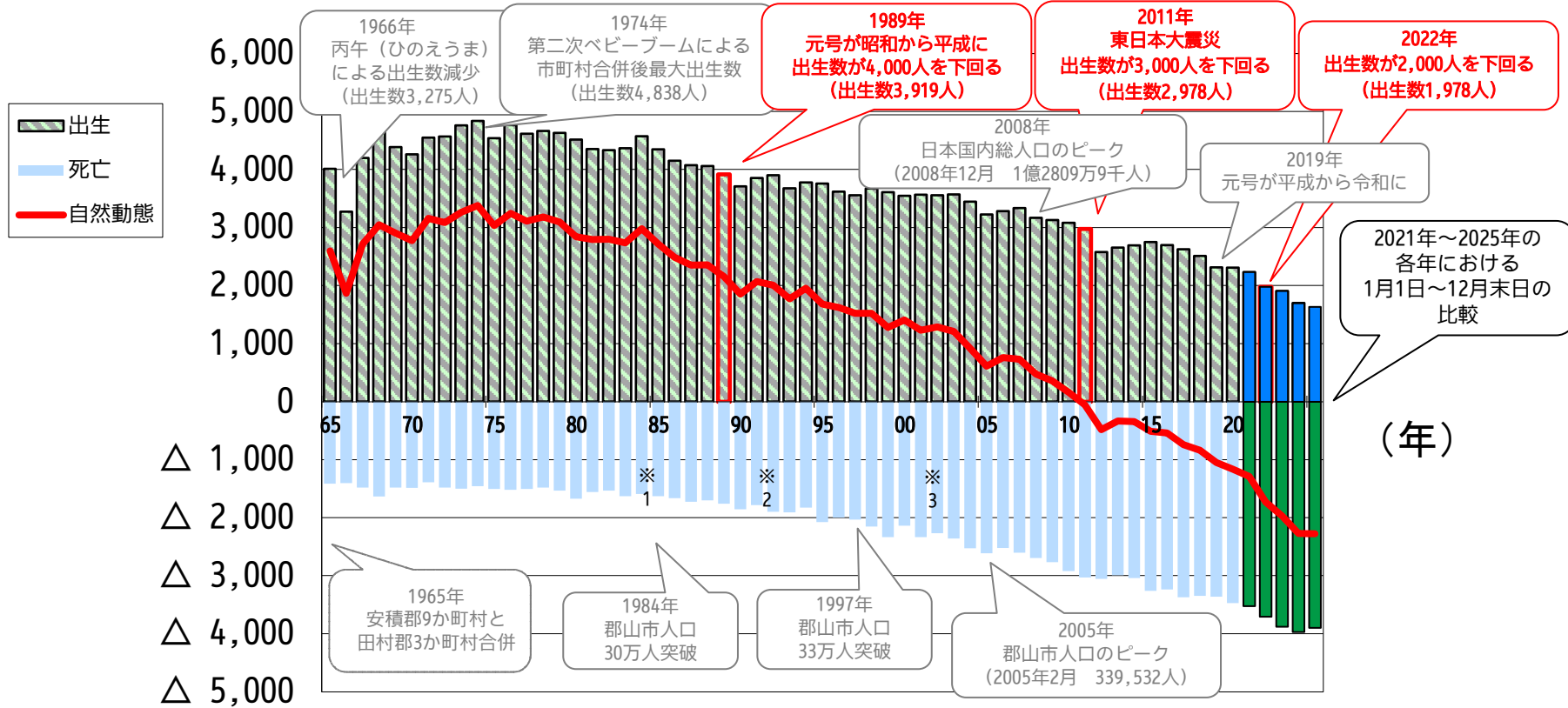
出典：郡山市現住人口、郡山市統計書

各年 1 月 1 日現在

(住民基本台帳人口は 2013 年から外国人含む)

自然動態の推移

令和8（2026）年1月1日
政策開発部政策統計課




出典：郡山市統計書
総務省統計局「人口推計」

※1 1984年 市民文化センター開館 ※2 1991年 東山悠苑開設 ※3 2001年 ビッグアイオープン

社会動態の推移

令和 8 (2026) 年 1 月 1 日
政策開発部政策統計課



出典：郡山市統計書