

2026（令和8）年1月1日現在

郡山市の現住人口(速報値)ならびに住民基本台帳人口 による0歳～18歳人口をお知らせします



ターゲット 17.17

2026年1月6日

郡山市政策開発部

政策統計課

課長：石井 章浩

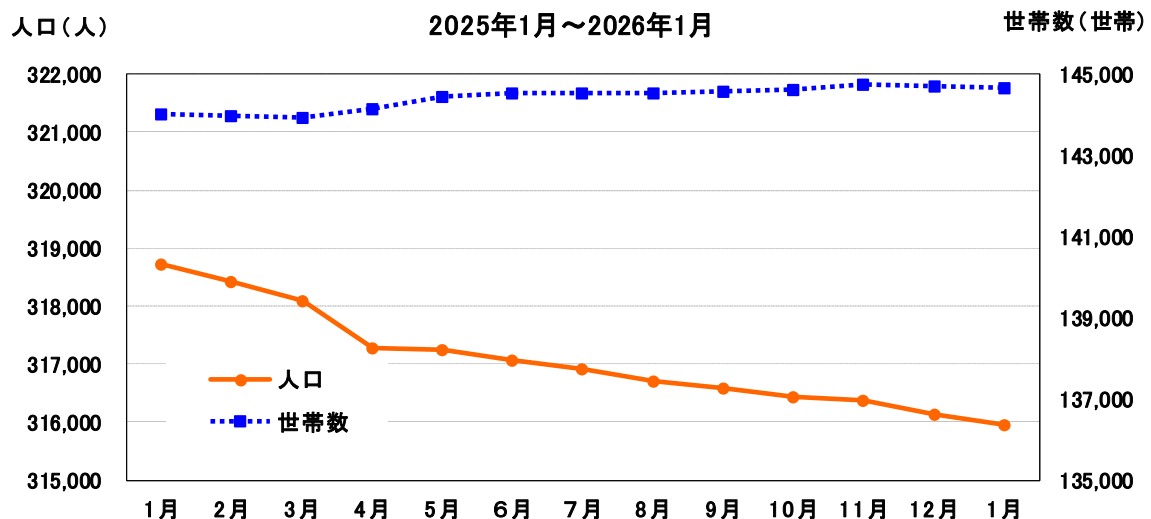
TEL：924-2017

SDGs ターゲット 17.17 持続可能な開発のための実施手段を強化し、グローバル・パートナーシップを活性化する」

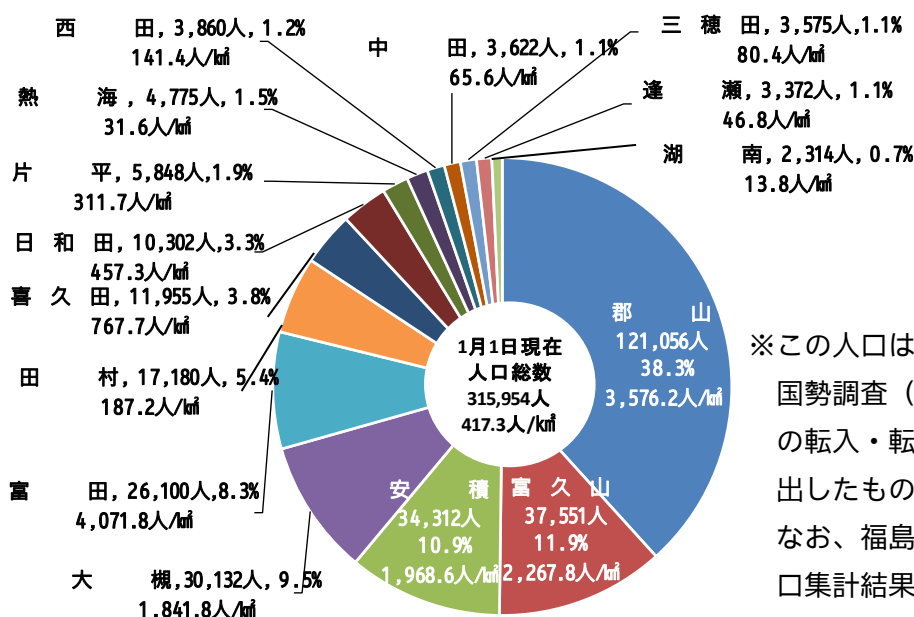
<令和8年1月1日現在の現住人口（速報値）>

世帯数	前月差	人口	男	女	前月差	前年同月差
144,651	△ 65	315,954	155,767	160,187	△ 183	△ 2,757

[過去12か月の推移]



[地区別人口割合・人口密度]



※この人口は、令和2年10月1日に行われた国勢調査（確報値）の人口を基にして、毎月の転入・転出・出生・死亡の数を加減して算出したものです。

なお、福島県企画調整部統計課で公表する人口集計結果とは異なる場合があります。

※速報値は、後日、公表される確報値とは異なる場合があります。

区 分	世帯数	前月差	人口			社会動態(12月)						自然動態(12月)			前月差	前年 同月差	婚姻届(12月)	
			計	男	女	転入 ①	転出 ②	転居(市内異動)			差引 増減 ①-② +③	出生	死亡	差引 増減			件数	前月差
								入	出	差引 増減 ③								
総 数	144,651	△ 65	315,954	155,767	160,187	528	539	453	453	0	△ 11	142	314	△ 172	△ 183	△ 2,757	100	△ 3
郡 山	59,112	△ 27	121,056	58,844	62,212	222	232	157	120	37	27	61	96	△ 35	△ 8	△ 747	96	△ 3
富 田	11,951	△ 9	26,100	12,876	13,224	51	48	65	75	△ 10	△ 7	9	20	△ 11	△ 18	△ 184	1	1
大 槻	12,916	△ 14	30,132	14,540	15,592	45	45	33	56	△ 23	△ 23	12	37	△ 25	△ 48	△ 332	2	0
安 積	15,763	12	34,312	17,088	17,224	78	66	61	42	19	31	14	38	△ 24	7	△ 282	0	△ 1
三 穂 田	1,223	△ 4	3,575	1,766	1,809	3	3	3	5	△ 2	△ 2	0	7	△ 7	△ 9	△ 93	0	0
逢 瀬	1,235	△ 7	3,372	1,672	1,700	0	1	4	5	△ 1	△ 2	0	10	△ 10	△ 12	△ 81	0	0
片 平	2,066	2	5,848	2,878	2,970	6	5	11	8	3	4	2	4	△ 2	2	△ 75	0	0
喜 久 田	4,702	△ 4	11,955	5,859	6,096	13	21	17	16	1	△ 7	6	12	△ 6	△ 13	△ 117	0	0
日 和 田	4,203	6	10,302	5,097	5,205	15	13	7	14	△ 7	△ 5	4	10	△ 6	△ 11	△ 34	0	0
富 久 山	17,873	△ 12	37,551	18,681	18,870	57	59	47	75	△ 28	△ 30	25	26	△ 1	△ 31	△ 107	1	0
湖 南	1,007	△ 4	2,314	1,142	1,172	2	4	1	2	△ 1	△ 3	0	8	△ 8	△ 11	△ 127	0	0
熱 海	1,697	2	4,775	2,211	2,564	4	3	10	1	9	10	3	12	△ 9	1	△ 110	0	0
田 村	8,118	△ 4	17,180	9,297	7,883	29	29	30	22	8	8	3	22	△ 19	△ 11	△ 239	0	0
西 田	1,387	1	3,860	1,958	1,902	2	8	4	0	4	△ 2	3	4	△ 1	△ 3	△ 78	0	0
中 田	1,398	△ 3	3,622	1,858	1,764	1	2	3	12	△ 9	△ 10	0	8	△ 8	△ 18	△ 151	0	0

※地域区分は令和2年国勢調査 小地域集計（人口等基本集計に関する集計）の町丁字別に基づく地域としています。
※婚姻数は郡山市各窓口における取扱数を集計しています。なお、後日公表する統計書等の数値とは異なる場合があります。
※前月差は住民基本台帳法に基づく届出等の集計値です。
※福島県で公表する福島県推計人口の数値とは異なる場合があります。
※速報値は後日公表する確定値とは異なる場合があります。

○世帯数は全体で65世帯が減少となった。
○人口は社会動態(-11人)、自然動態(-172人)となり、全体で183人の減少となった。

現 住 人 口 に つ い て

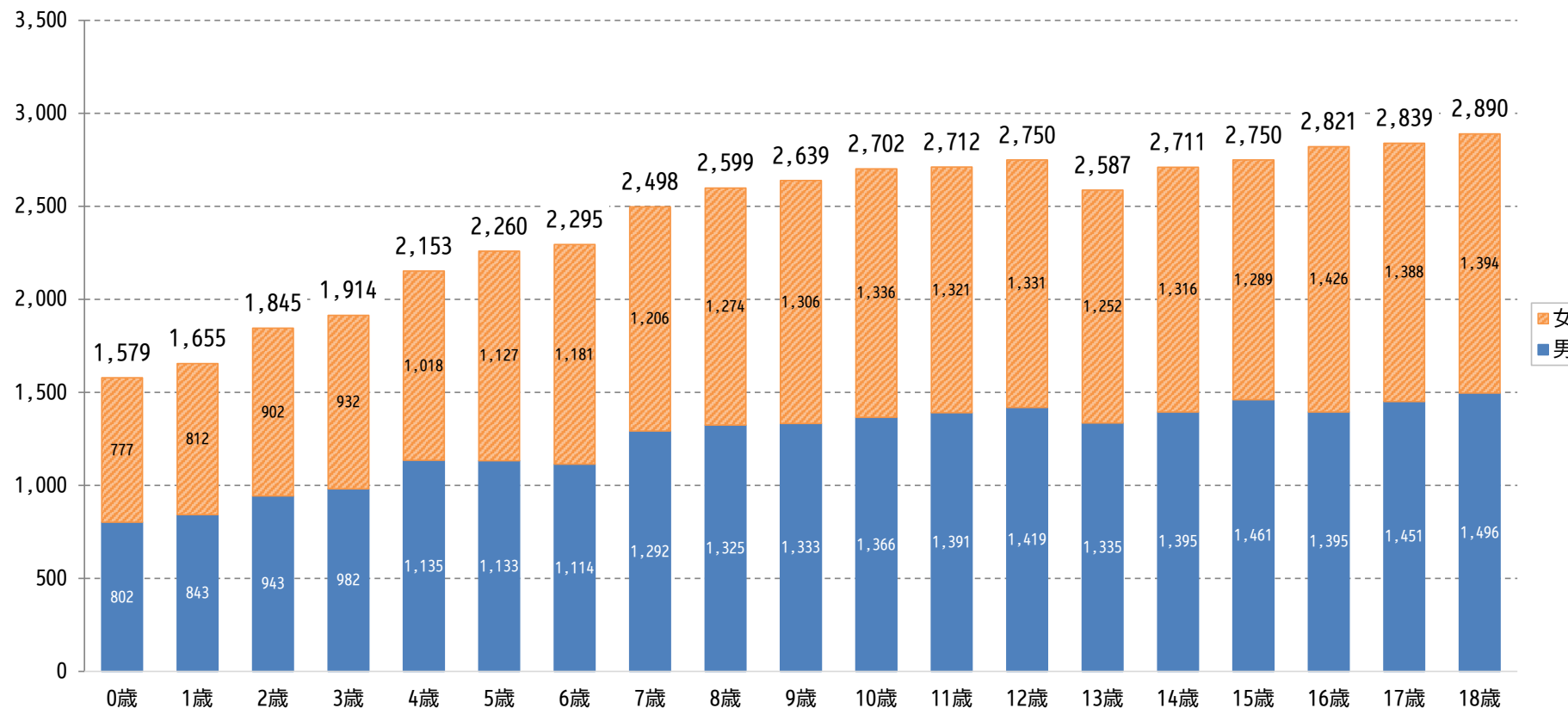
この人口は、令和2（2020）年10月1日に行われた国勢調査（確報値）の人口を基にして、市内に居住する人口を毎月の届出による転入・転出・出生・死亡を加減して地区別に表したものです。また、この人口には市内に居住する外国人も含まれています。

郡山市内 0 歳～18 歳人口（令和 8 年 1 月 1 日現在）

令和 8（2026）年 1 月 5 日
市民部 市民課



単位：人



出典：郡山市 市民部 市民課
令和 8 年 1 月 1 日現在 住民基本台帳人口

年齢	0歳	1歳	2歳	3歳	4歳	5歳	6歳	7歳	8歳	9歳	10歳	11歳	12歳	13歳	14歳	15歳	16歳	17歳	18歳	合計
男女計	1,579	1,655	1,845	1,914	2,153	2,260	2,295	2,498	2,599	2,639	2,702	2,712	2,750	2,587	2,711	2,750	2,821	2,839	2,890	46,199
男	802	843	943	982	1,135	1,133	1,114	1,292	1,325	1,333	1,366	1,391	1,419	1,335	1,395	1,461	1,395	1,451	1,496	23,611
女	777	812	902	932	1,018	1,127	1,181	1,206	1,274	1,306	1,336	1,321	1,331	1,252	1,316	1,289	1,426	1,388	1,394	22,588

※「住民基本台帳人口」は住民基本台帳に登録されている人口であり、「現住人口」は直近の国勢調査の確定人口を基にして、毎月の住民基本台帳法に基づく届出（転入・転出・出生・死亡）の数を増減して得られた推計人口であるため、「住民基本台帳人口」と「現住人口」の数値は一致しません。