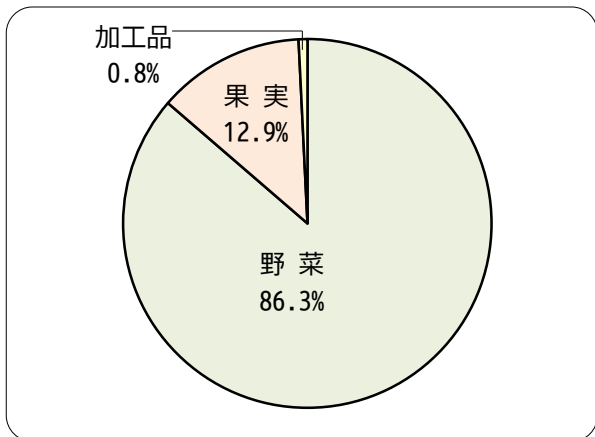


令和6年度部門別取扱数量・取扱金額対比表

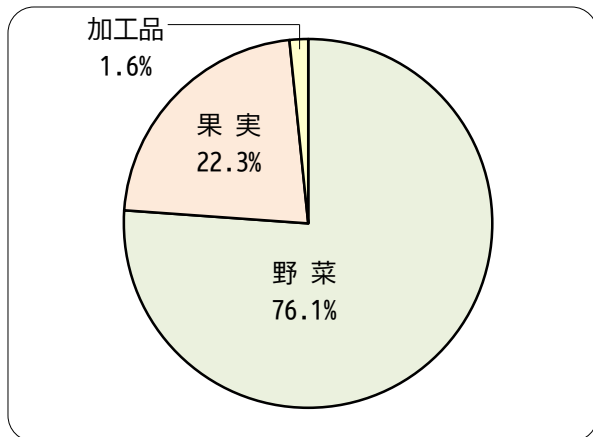
○青果部品目別取扱数量

野 菜	30,684 t
果 実	4,587 t
加 工 品	273 t



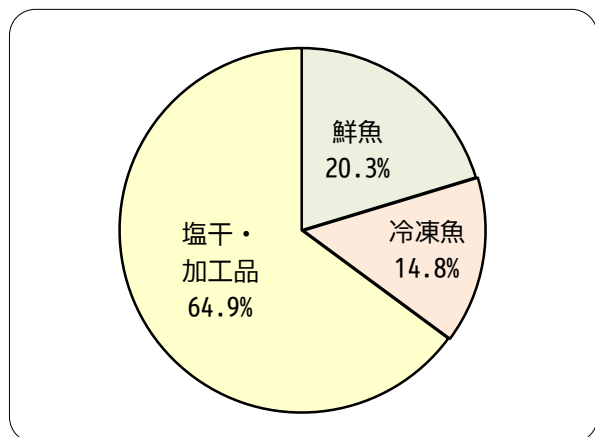
○青果部品目別取扱金額

野 菜	7,159,064 千円
果 実	2,093,832 千円
加 工 品	151,286 千円



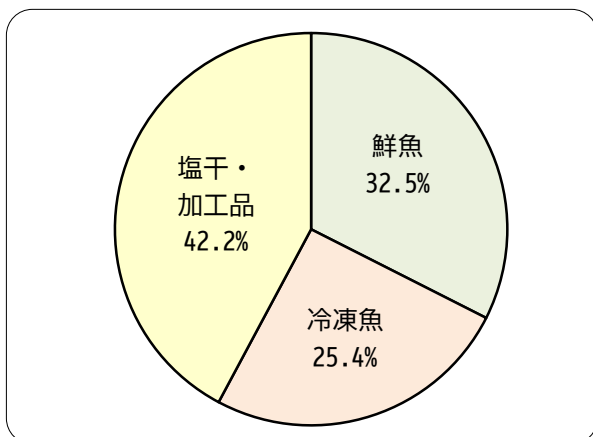
○水産物部品目別取扱数量

鮮 魚	1,373 t
冷 凍 魚	1,002 t
塩 干 ・ 加 工 品	4,387 t



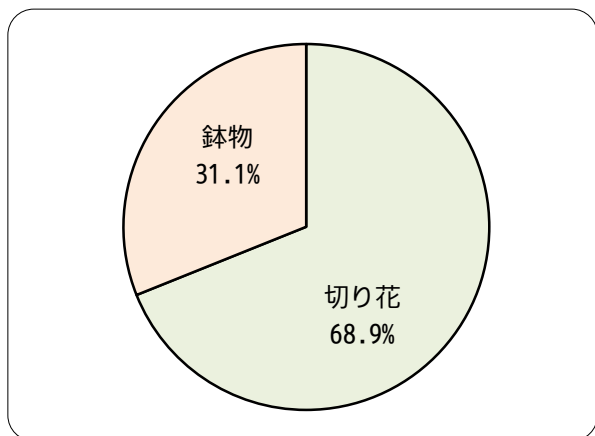
○水産物部品目別取扱金額

鮮 魚	2,052,113 千円
冷 凍 魚	1,602,033 千円
塩 干 ・ 加 工 品	2,664,391 千円



○花き部品目別取扱数量

切 り 花	9,924 千本
鉢 物	4,474 千本



○花き部品目別取扱金額

切 り 花	836,546 千円
鉢 物	193,207 千円

