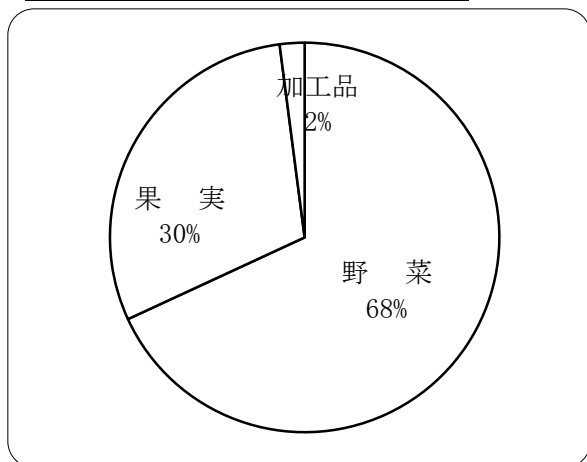


平成14年度部門別取扱数量・取扱金額対比表

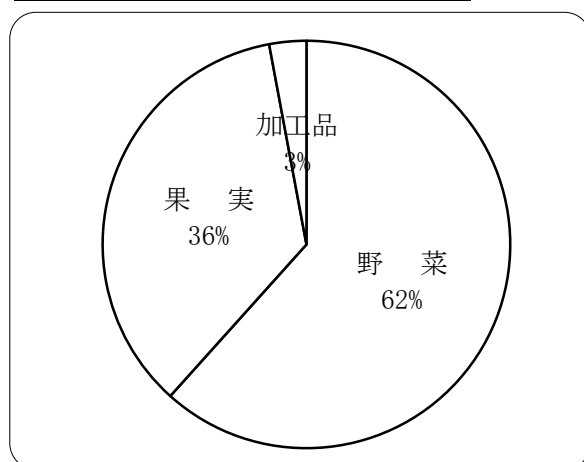
○青果品目別取扱数量

野 菜	38,161	t
果 実	16,721	t
加 工 品	1,151	t



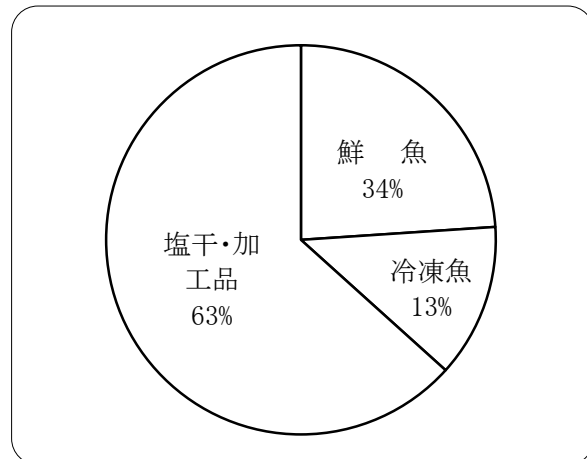
○青果種別取扱金額

野 菜	6,750,624	千円
果 実	3,878,772	千円
加 工 品	321,190	千円



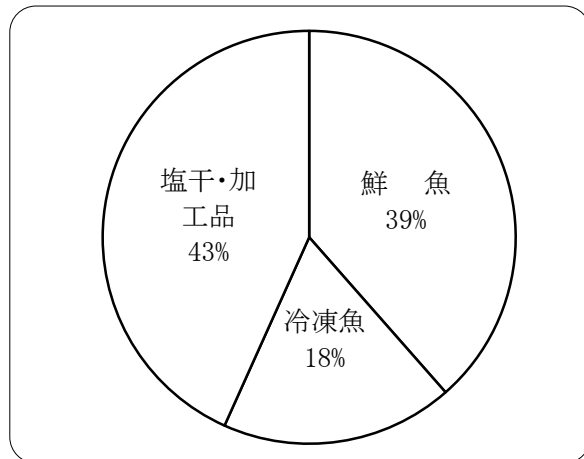
○水産品目別取扱数量

鮮 魚	11,384	t
冷 凍 魚	6,055	t
塩干・加工品	30,109	t



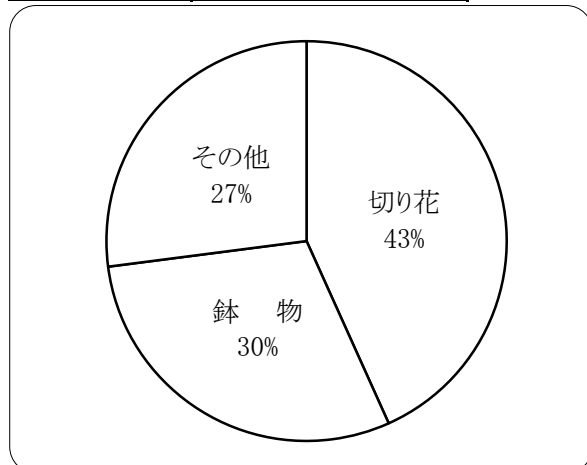
○水産品目別取扱金額

鮮 魚	8,642,407	千円
冷 凍 魚	4,084,331	千円
塩干・加工品	9,710,225	千円



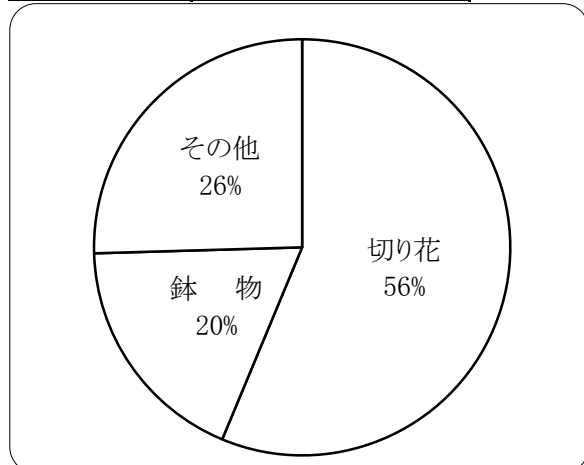
○花き品目別取扱数量

切 り 花	12,337	千本
鉢 物	8,467	千本
そ の 他	7,712	千本



○花き品目別取扱金額

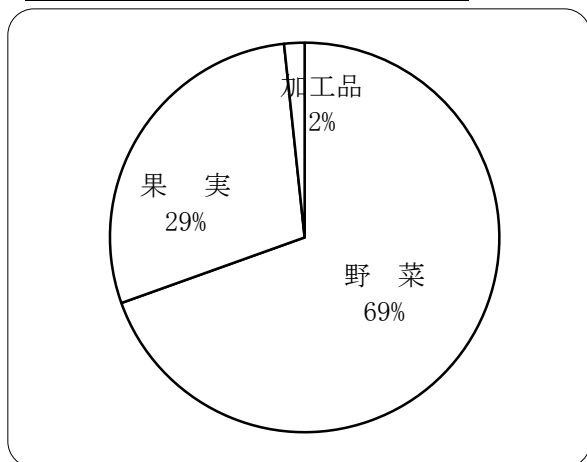
切 り 花	732,063	千円
鉢 物	237,542	千円
そ の 他	331,202	千円



平成15年度部門別取扱数量・取扱金額対比表

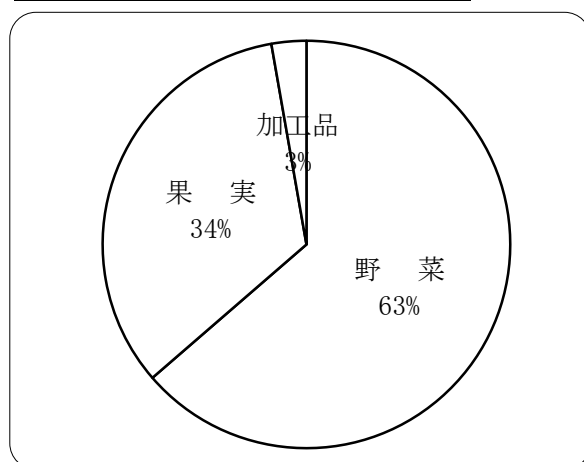
○青果品目別取扱数量

野 菜	39,070	t
果 実	16,175	t
加 工 品	949	t



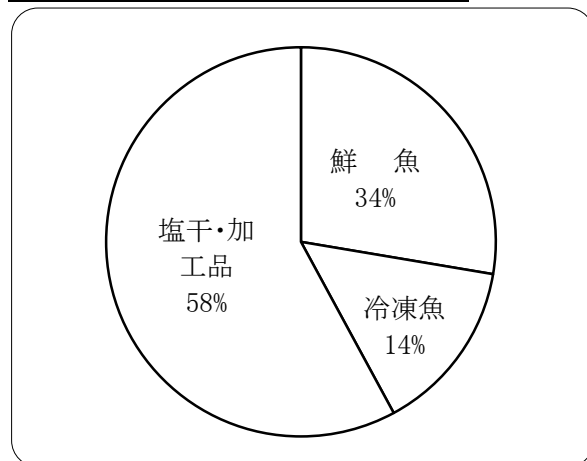
○青果種別取扱金額

野 菜	6,995,370	千円
果 実	3,693,506	千円
加 工 品	303,168	千円



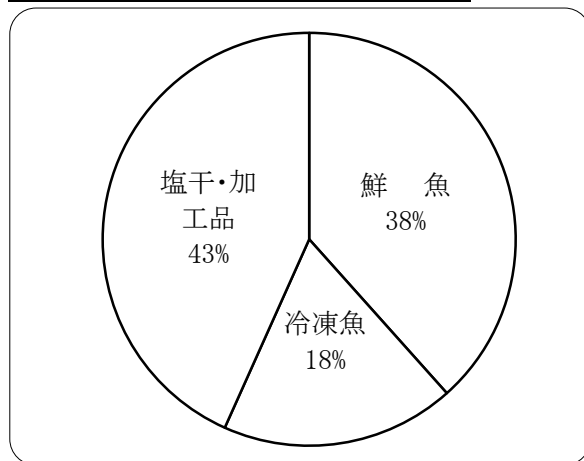
○水産品目別取扱数量

鮮 魚	11,027	t
冷 凍 魚	5,759	t
塩干・加工品	23,089	t



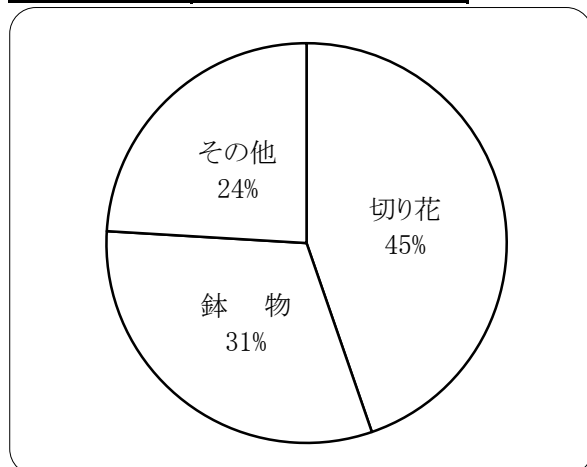
○水産品目別取扱金額

鮮 魚	8,683,841	千円
冷 凍 魚	4,142,824	千円
塩干・加工品	9,793,994	千円



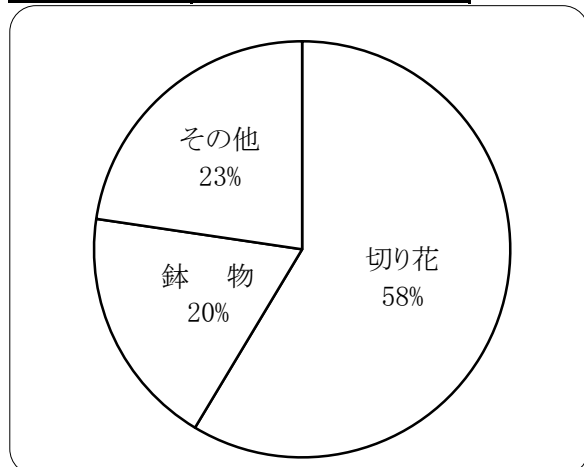
○花き品目別取扱数量

切 り 花	12,977	千本
鉢 物	9,070	千本
そ の 他	6,982	千本



○花き品目別取扱金額

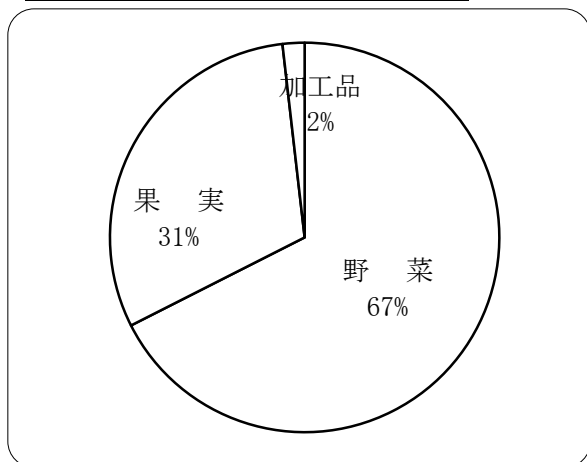
切 り 花	733,823	千円
鉢 物	234,619	千円
そ の 他	283,719	千円



平成16年度部門別取扱数量・取扱金額対比表

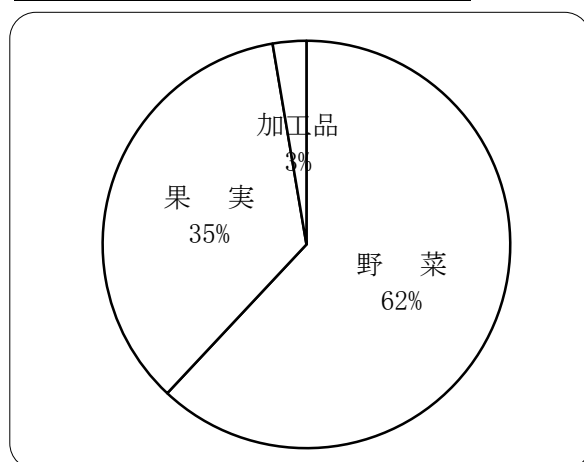
○青果品目別取扱数量

野 菜	37,520	t
果 実	17,030	t
加 工 品	1,011	t



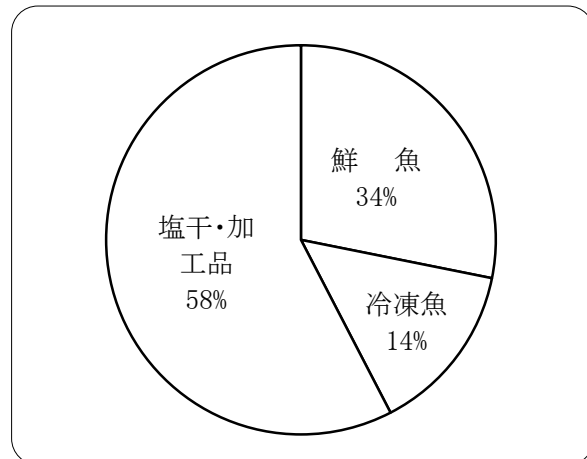
○青果種別取扱金額

野 菜	7,148,230	千円
果 実	4,080,142	千円
加 工 品	306,864	千円



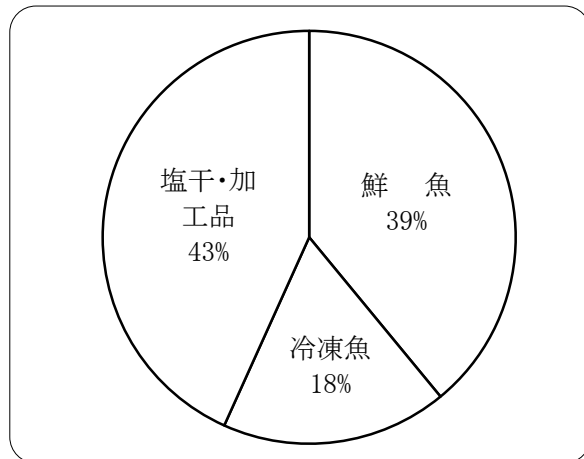
○水産品目別取扱数量

鮮 魚	10,660	t
冷 凍 魚	5,390	t
塩干・加工品	21,813	t



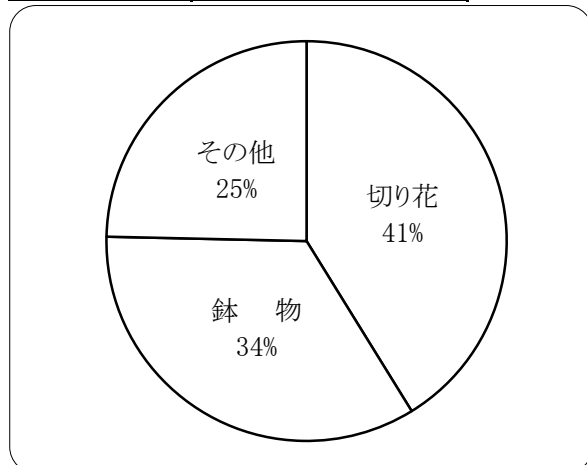
○水産品目別取扱金額

鮮 魚	8,400,799	千円
冷 凍 魚	3,813,174	千円
塩干・加工品	9,309,708	千円



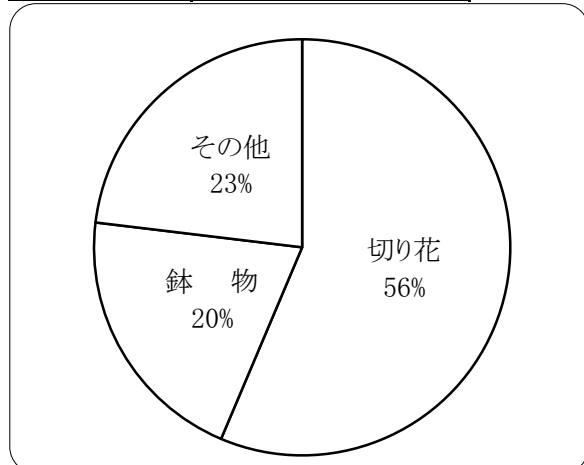
○花き品目別取扱数量

切 り 花	11,673	千本
鉢 物	9,681	千本
そ の 他	6,986	千本



○花き品目別取扱金額

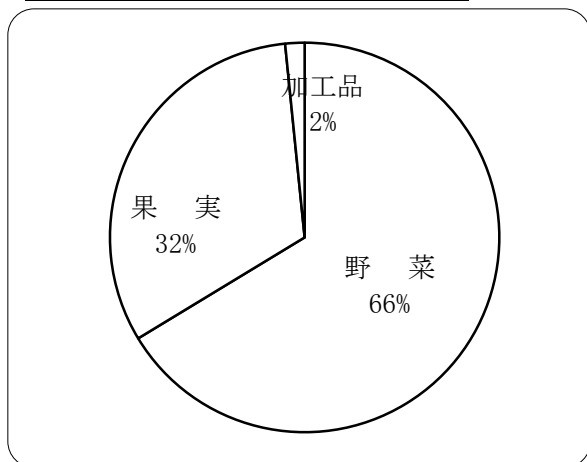
切 り 花	649,859	千円
鉢 物	236,758	千円
そ の 他	266,238	千円



平成17年度部門別取扱数量・取扱金額対比表

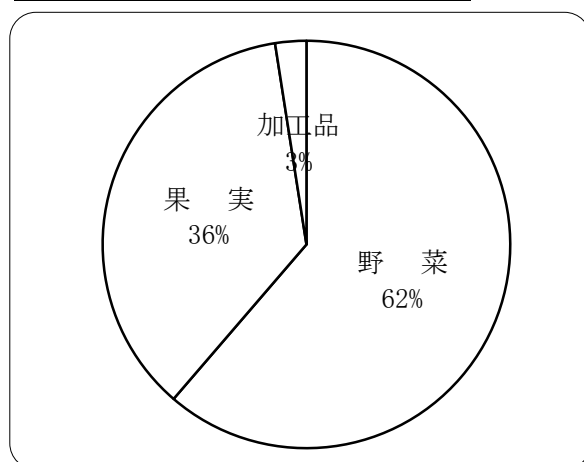
○青果品目別取扱数量

野 菜	39,129	t
果 実	18,926	t
加 工 品	944	t



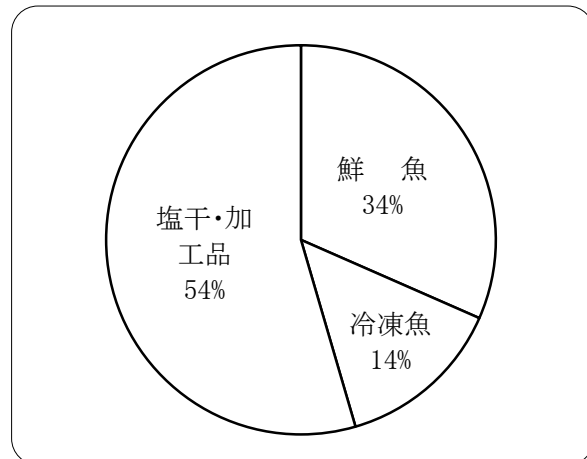
○青果種別取扱金額

野 菜	6,833,155	千円
果 実	4,038,473	千円
加 工 品	274,853	千円



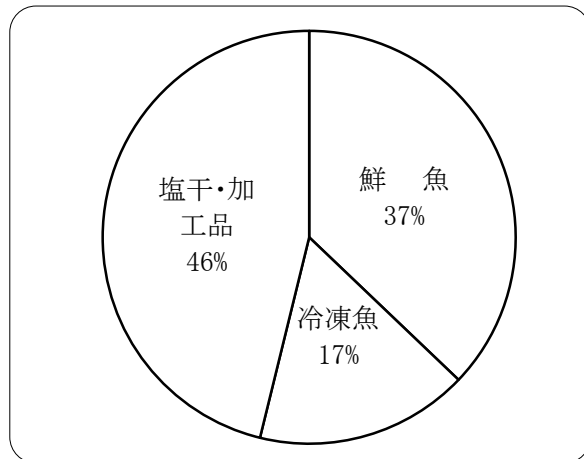
○水産品目別取扱数量

鮮 魚	11,647	t
冷 凍 魚	5,126	t
塩干・加工品	20,106	t



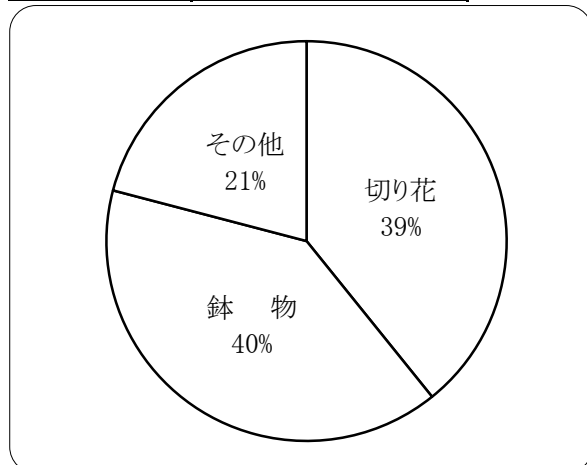
○水産品目別取扱金額

鮮 魚	7,723,067	千円
冷 凍 魚	3,474,078	千円
塩干・加工品	9,603,360	千円



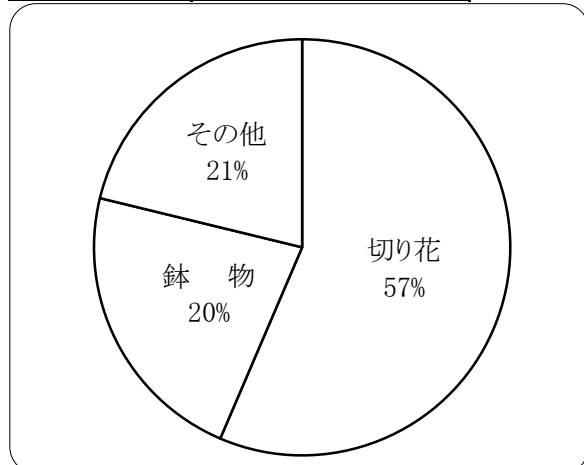
○花き品目別取扱数量

切 り 花	12,309	千本
鉢 物	12,520	千本
そ の 他	6,569	千本



○花き品目別取扱金額

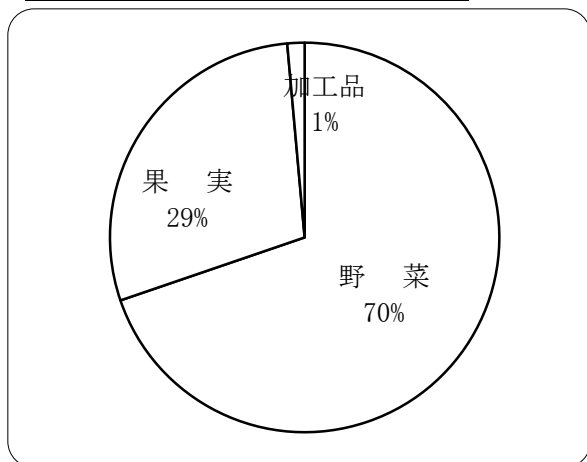
切 り 花	673,678	千円
鉢 物	266,921	千円
そ の 他	253,041	千円



平成18年度部門別取扱数量・取扱金額対比表

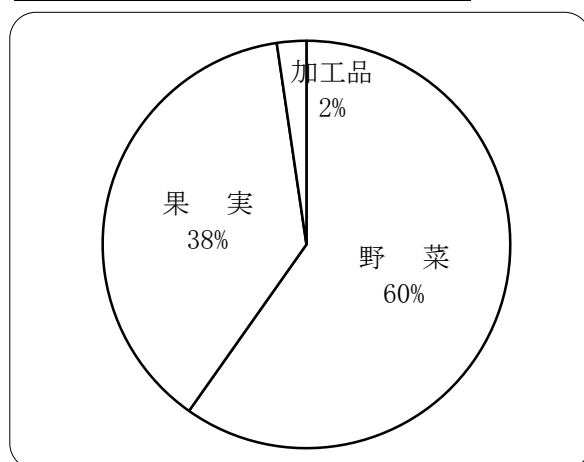
○青果品目別取扱数量

野 菜	40,219	t
果 実	16,615	t
加 工 品	823	t



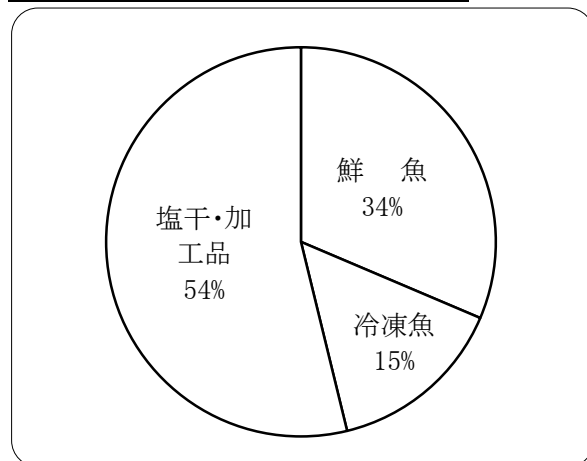
○青果種別取扱金額

野 菜	6,912,215	千円
果 実	4,381,322	千円
加 工 品	269,710	千円



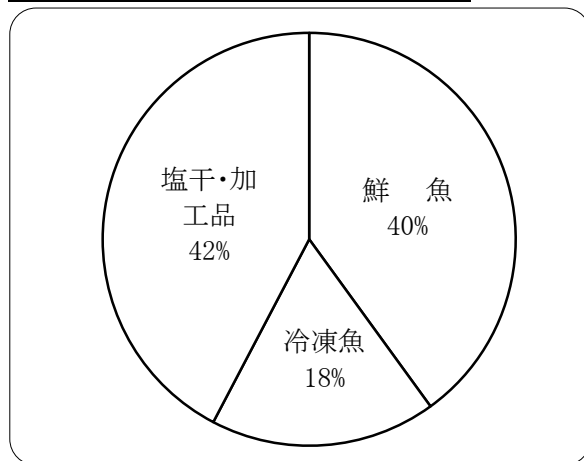
○水産品目別取扱数量

鮮 魚	10,039	t
冷 凍 魚	4,731	t
塩干・加工品	17,208	t



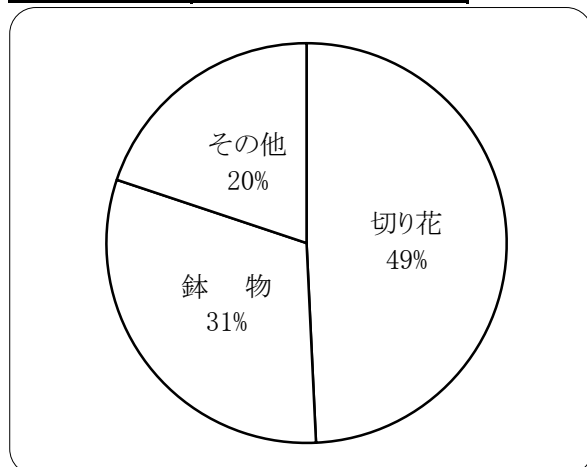
○水産品目別取扱金額

鮮 魚	8,079,483	千円
冷 凍 魚	3,570,421	千円
塩干・加工品	8,545,025	千円



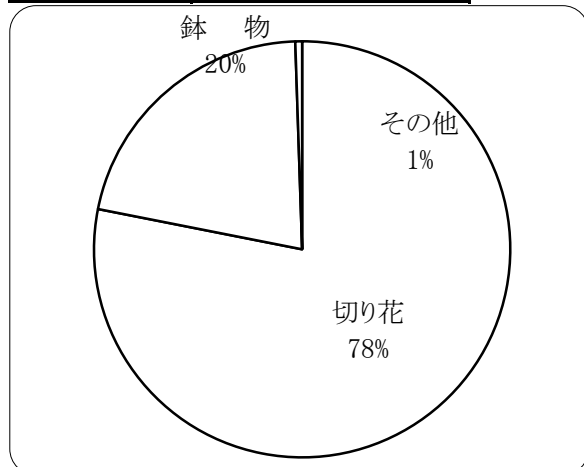
○花き品目別取扱数量

切 り 花	18,920	千本
鉢 物	11,864	千本
そ の 他	7,636	千本



○花き品目別取扱金額

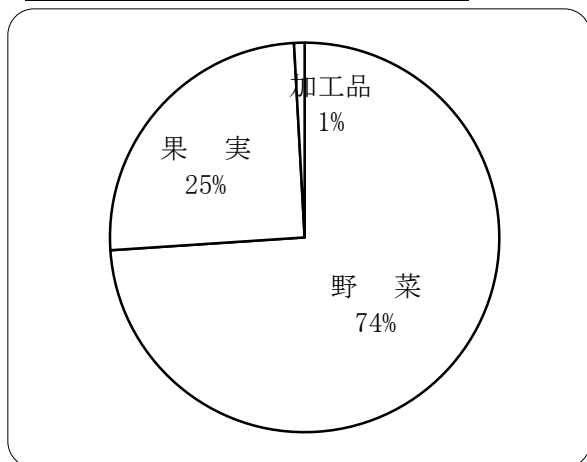
切 り 花	1,008,641	千円
鉢 物	275,978	千円
そ の 他	6,793	千円



平成19年度部門別取扱数量・取扱金額対比表

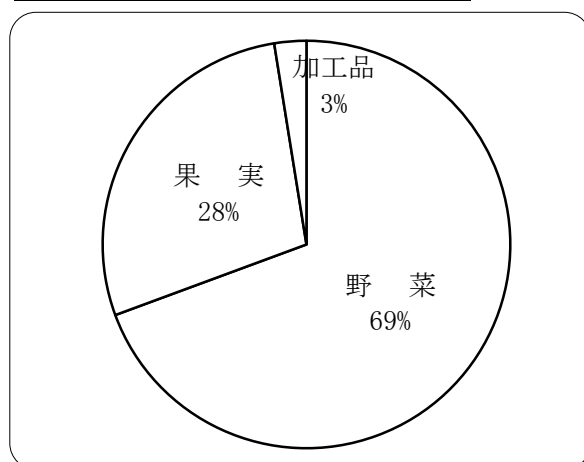
○青果品目別取扱数量

野 菜	38,960	t
果 実	13,265	t
加 工 品	459	t



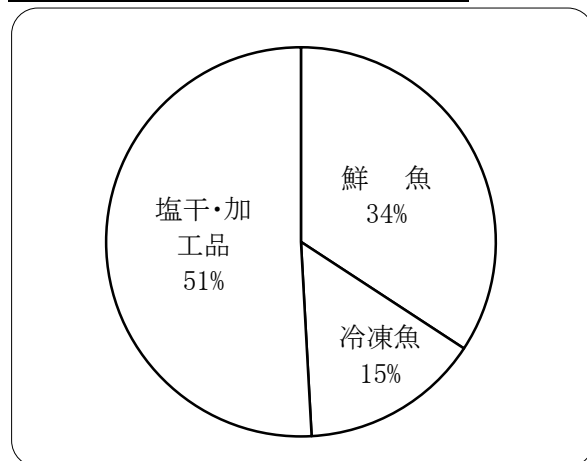
○青果種別取扱金額

野 菜	7,212,727	千円
果 実	2,921,643	千円
加 工 品	263,532	千円



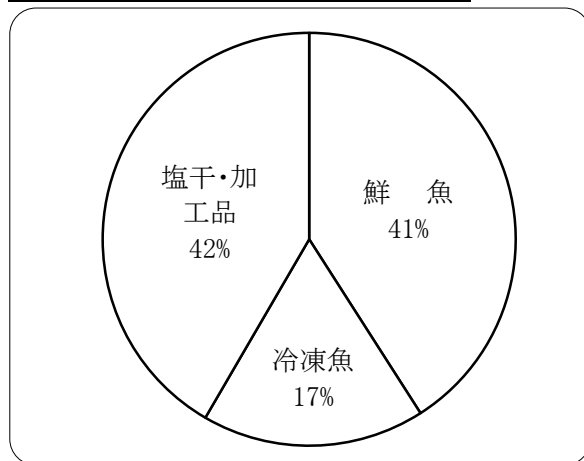
○水産品目別取扱数量

鮮 魚	10,354	t
冷 凍 魚	4,510	t
塩干・加工品	15,392	t



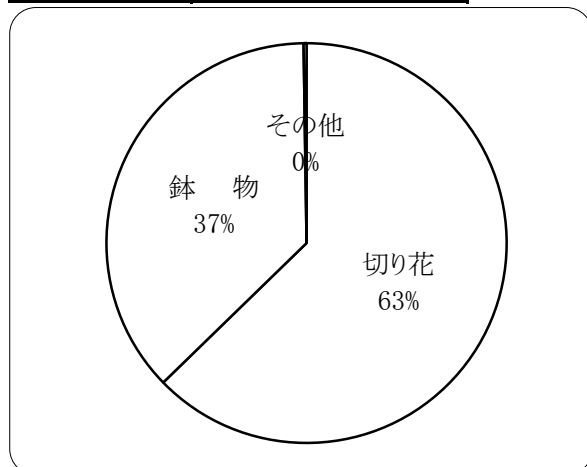
○水産品目別取扱金額

鮮 魚	8,103,396	千円
冷 凍 魚	3,453,549	千円
塩干・加工品	8,237,316	千円



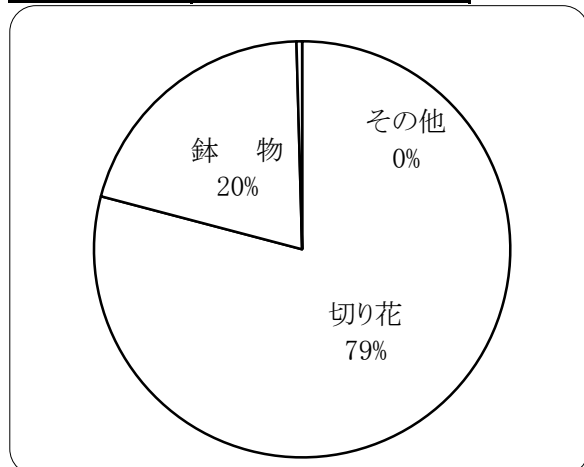
○花き品目別取扱数量

切 り 花	18,661	千本
鉢 物	11,022	千本
そ の 他	71	千本



○花き品目別取扱金額

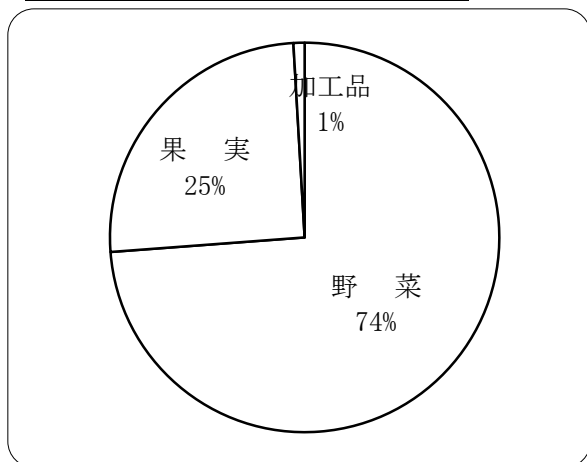
切 り 花	992,532	千円
鉢 物	256,718	千円
そ の 他	5,469	千円



平成20年度部門別取扱数量・取扱金額対比表

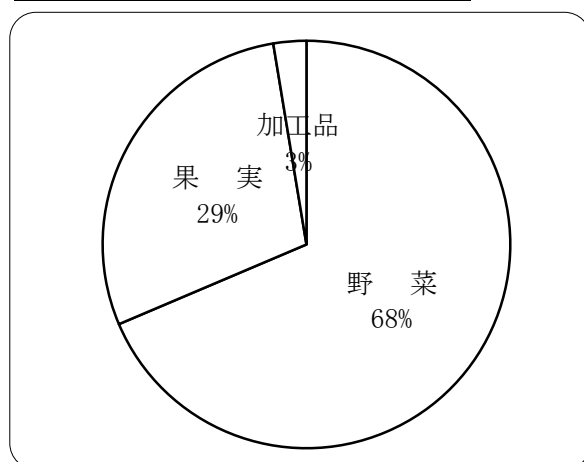
○青果品目別取扱数量

野 菜	35,334	t
果 実	12,097	t
加 工 品	442	t



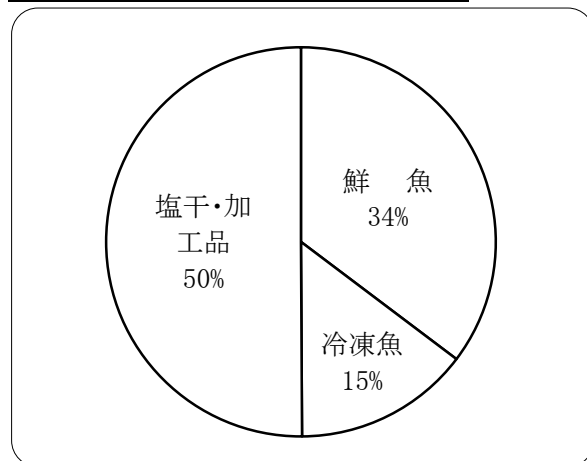
○青果種別取扱金額

野 菜	6,304,654	千円
果 実	2,645,936	千円
加 工 品	239,592	千円




○水産品目別取扱数量

鮮 魚	9,461	t
冷 凍 魚	3,921	t
塩干・加工品	13,430	t



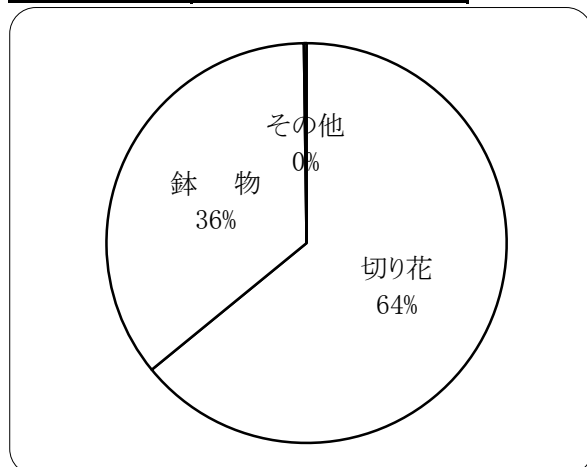
○水産品目別取扱金額

鮮 魚	7,392,408	千円
冷 凍 魚	3,289,082	千円
塩干・加工品	7,453,380	千円



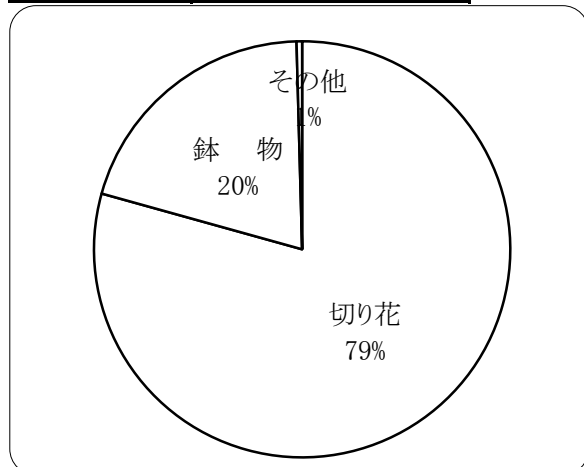
○花き品目別取扱数量

切 り 花	17,968	千本
鉢 物	10,009	千本
そ の 他	60	千本



○花き品目別取扱金額

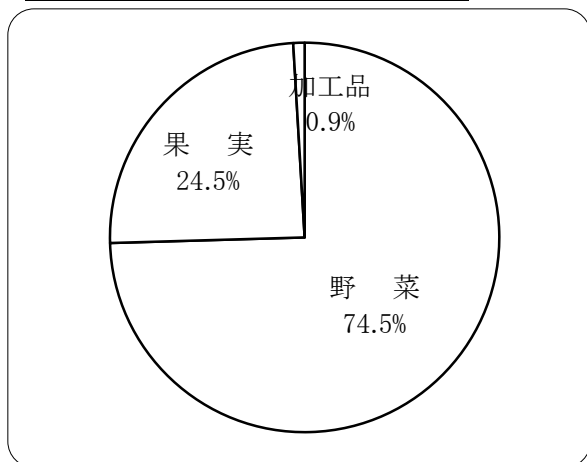
切 り 花	909,188	千円
鉢 物	232,109	千円
そ の 他	4,947	千円



平成21年度部門別取扱数量・取扱金額対比表

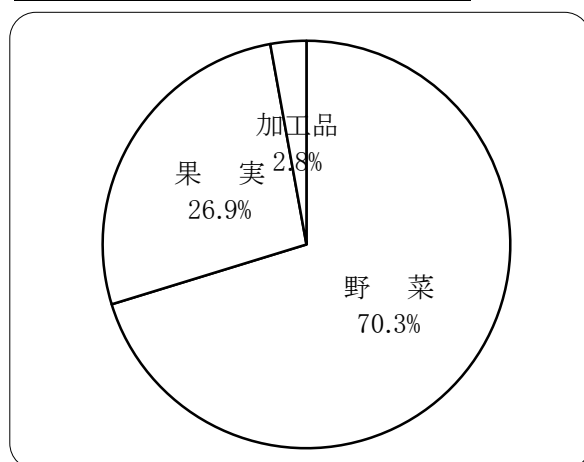
○青果品目別取扱数量

野 菜	34,776	t
果 実	11,440	t
加 工 品	437	t



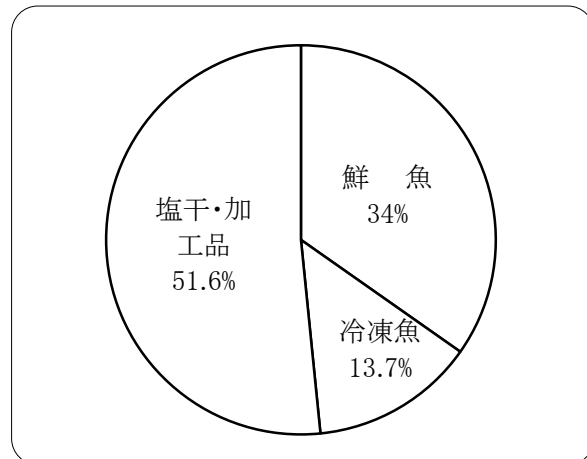
○青果種別取扱金額

野 菜	5,922,369	千円
果 実	2,267,754	千円
加 工 品	239,831	千円




○水産品目別取扱数量

鮮 魚	9,654	t
冷 凍 魚	3,794	t
塩干・加工品	14,336	t



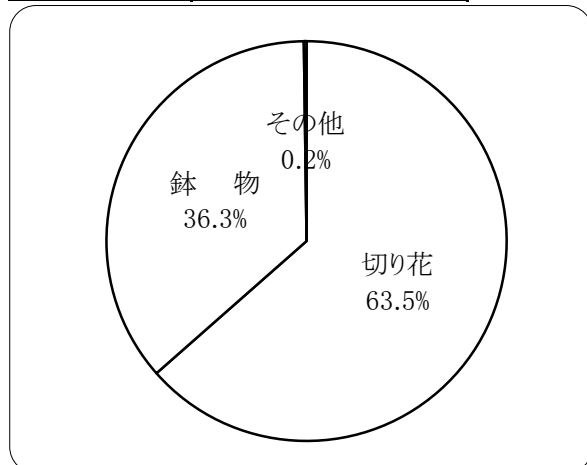
○水産品目別取扱金額

鮮 魚	7,422,249	千円
冷 凍 魚	3,178,338	千円
塩干・加工品	7,763,903	千円



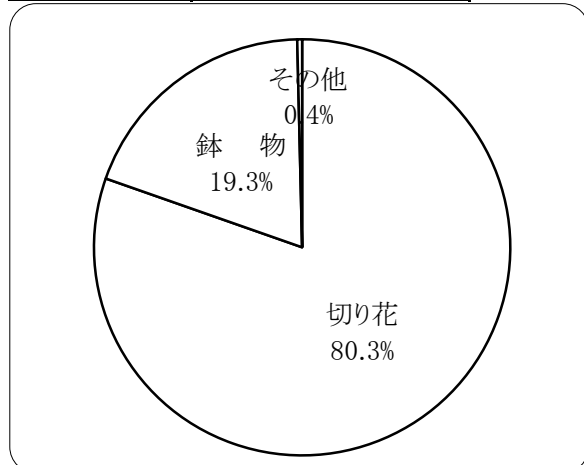
○花き品目別取扱数量

切 り 花	17,293	千本
鉢 物	9,878	千本
そ の 他	59	千本



○花き品目別取扱金額

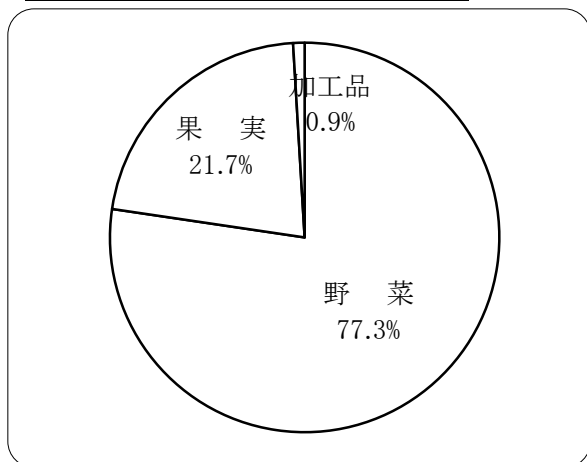
切 り 花	895,167	千円
鉢 物	214,504	千円
そ の 他	4,196	千円



平成22年度部門別取扱数量・取扱金額対比表

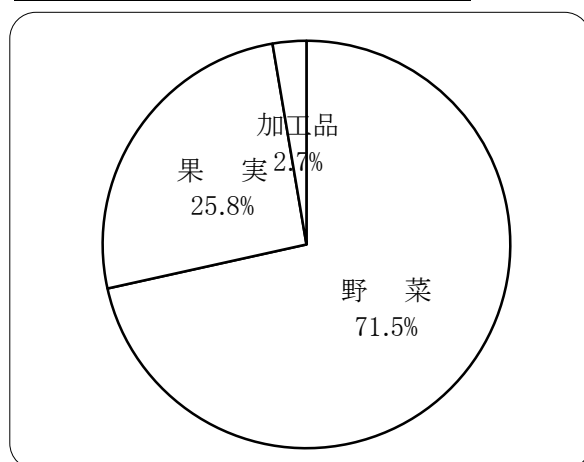
○青果品目別取扱数量

野 菜	33,665	t
果 実	9,452	t
加 工 品	413	t



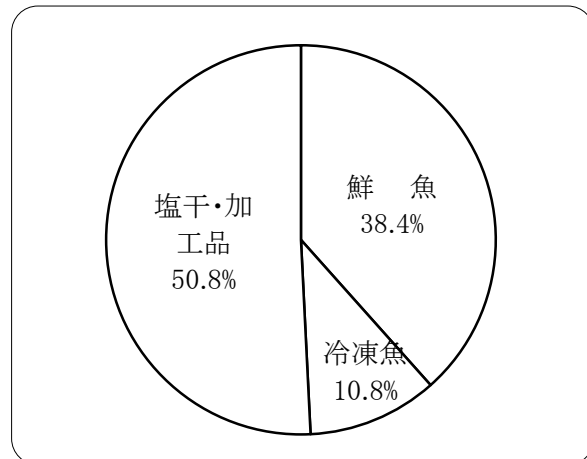
○青果種別取扱金額

野 菜	6,501,197	千円
果 実	2,345,071	千円
加 工 品	242,496	千円



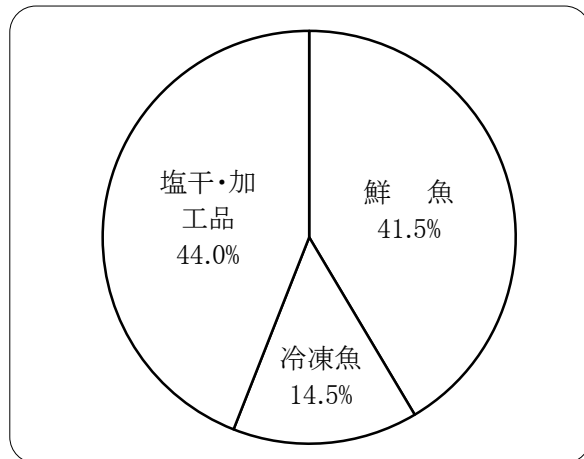
○水産品目別取扱数量

鮮 魚	9,794	t
冷 凍 魚	2,756	t
塩干・加工品	12,952	t



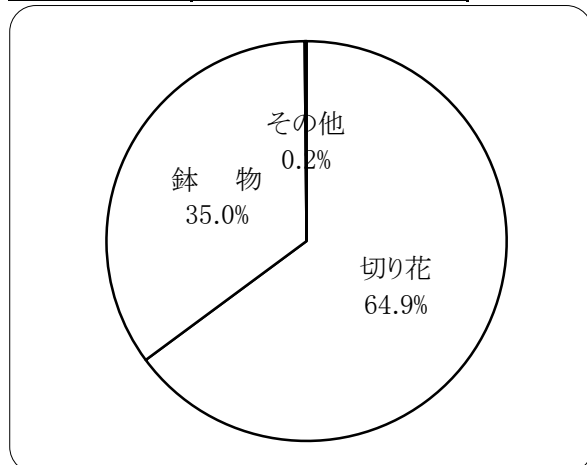
○水産品目別取扱金額

鮮 魚	7,268,031	千円
冷 凍 魚	2,542,889	千円
塩干・加工品	7,718,993	千円



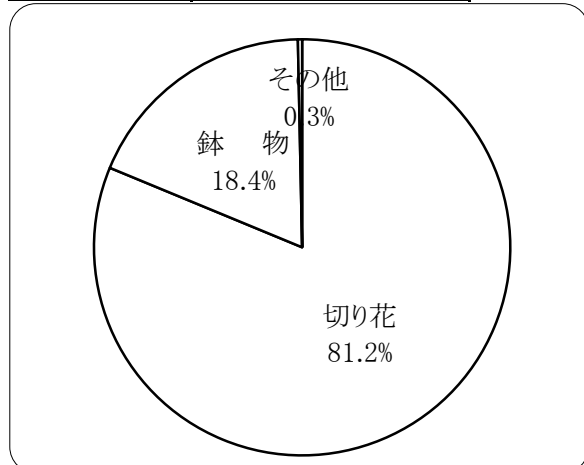
○花き品目別取扱数量

切 り 花	15,399	千本
鉢 物	8,305	千本
そ の 他	36	千本



○花き品目別取扱金額

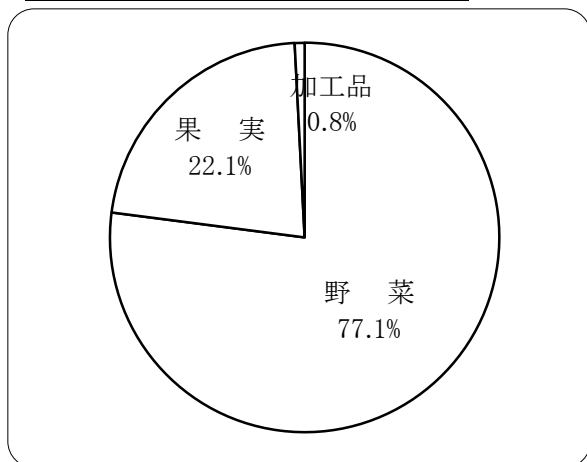
切 り 花	845,182	千円
鉢 物	191,768	千円
そ の 他	3,389	千円



平成23年度部門別取扱数量・取扱金額対比表

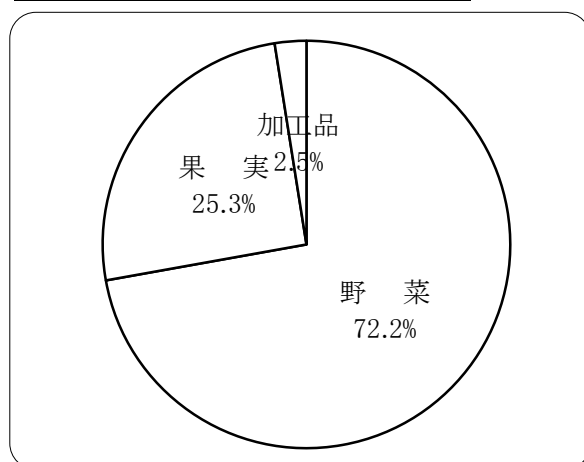
○青果品目別取扱数量

野 菜	33,501	t
果 実	9,624	t
加 工 品	356	t



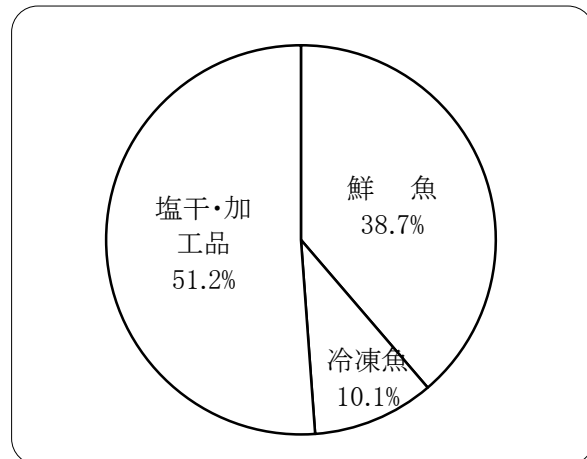
○青果種別取扱金額

野 菜	6,080,352	千円
果 実	2,133,260	千円
加 工 品	210,597	千円



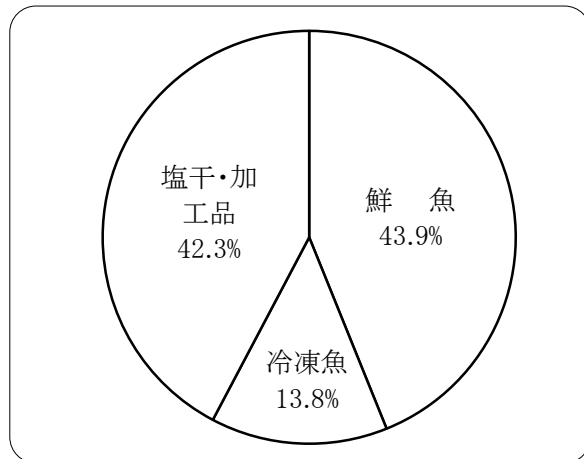
○水産品目別取扱数量

鮮 魚	9,104	t
冷 凍 魚	2,380	t
塩干・加工品	12,030	t



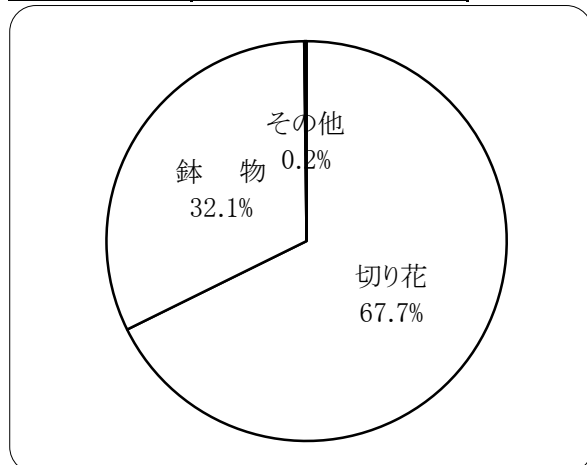
○水産品目別取扱金額

鮮 魚	7,711,621	千円
冷 凍 魚	2,432,529	千円
塩干・加工品	7,428,332	千円



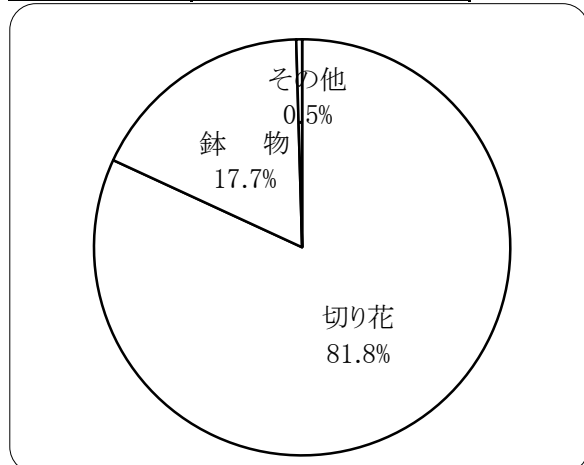
○花き品目別取扱数量

切 り 花	15,797	千本
鉢 物	7,490	千本
そ の 他	44	千本



○花き品目別取扱金額

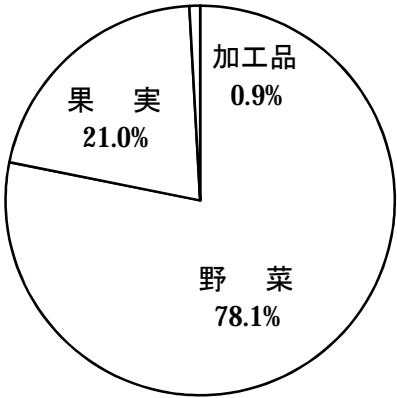
切 り 花	897,059	千円
鉢 物	193,517	千円
そ の 他	4,977	千円



平成24年度部門別取扱数量・取扱金額対比表

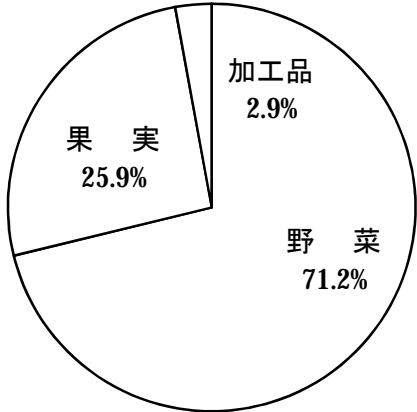
○青果部品目別取扱数量

野菜	33,472	t
果実	8,977	t
加工品	378	t



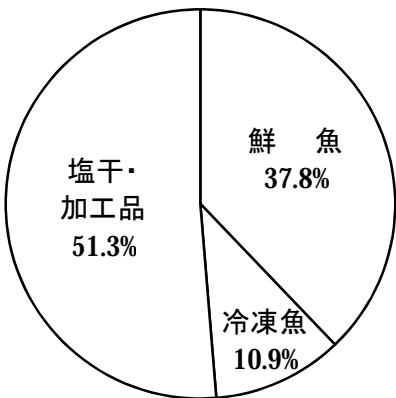
○青果部品目別取扱金額

野菜	5,813,185	千円
果実	2,117,131	千円
加工品	234,680	千円



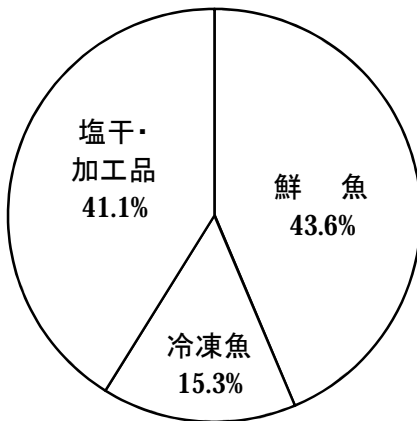
○水産物部品目別取扱数量

鮮魚	8,937	t
冷凍魚	2,563	t
塩干・加工品	12,115	t



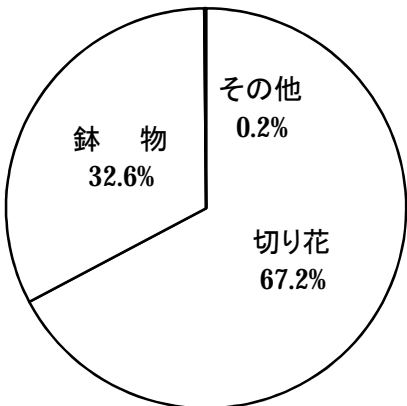
○水産物部品目別取扱金額

鮮魚	7,917,895	千円
冷凍魚	2,764,702	千円
塩干・加工品	7,463,878	千円



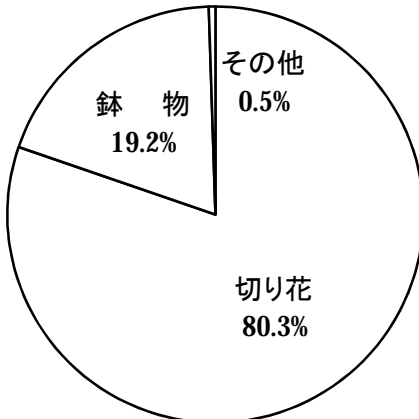
○花き部品目別取扱数量

切り花	15,878	千本
鉢物	7,694	千本
その他	37	千本



○花き部品目別取扱金額

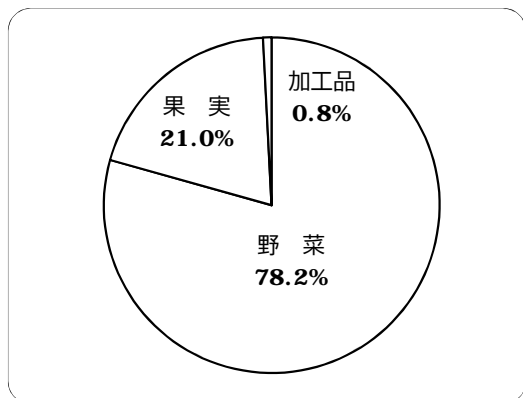
切り花	881,257	千円
鉢物	210,960	千円
その他	5,696	千円



平成25年度部門別取扱数量・取扱金額対比表

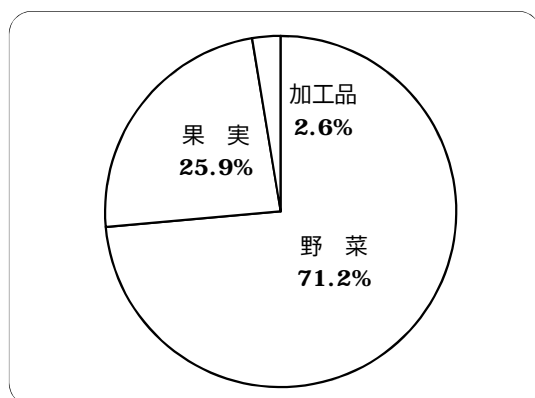
○青果部品目別取扱数量

野 菜	33,123 t
果 実	8,278 t
加 工 品	342 t



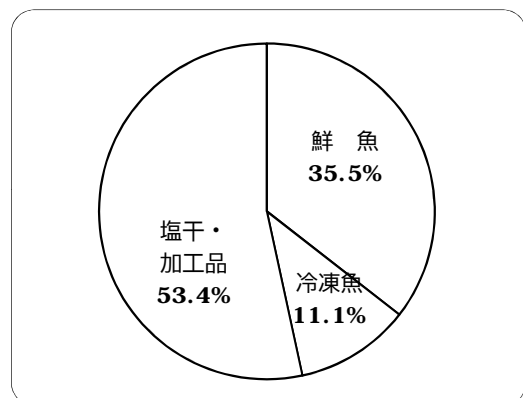
○青果部品目別取扱金額

野 菜	6,322,156 千円
果 実	2,042,845 千円
加 工 品	224,896 千円



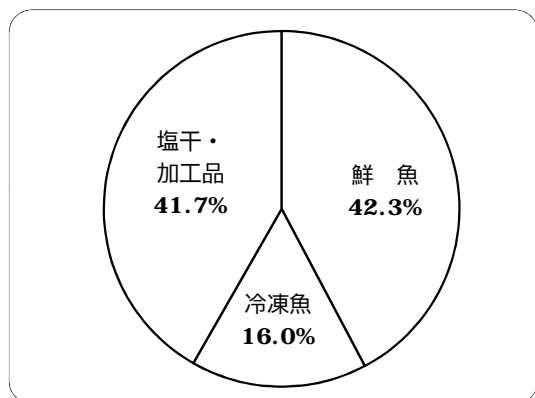
○水産物部品目別取扱数量

鮮 魚	8,401 t
冷 凍 魚	2,616 t
塩 干 ・ 加 工 品	12,622 t



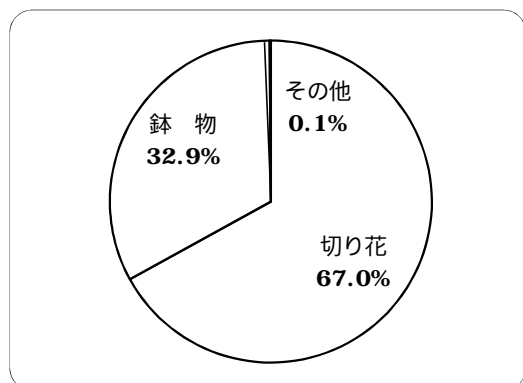
○水産物部品目別取扱金額

鮮 魚	7,541,154 千円
冷 凍 魚	2,861,866 千円
塩 干 ・ 加 工 品	7,444,344 千円



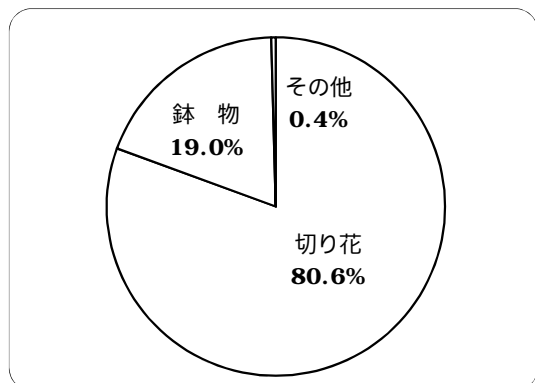
○花き部品目別取扱数量

切 り 花	15,069 千本
鉢 物	7,398 千本
そ の 他	28 千本



○花き部品目別取扱金額

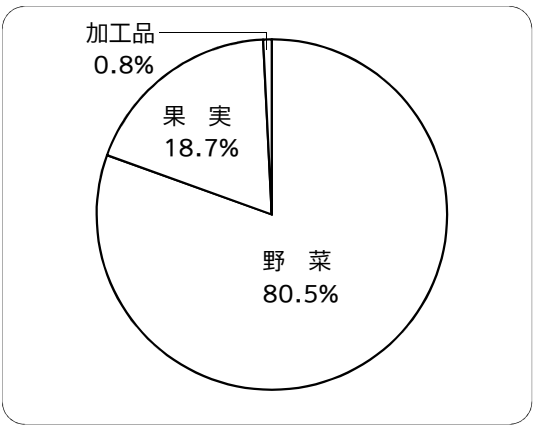
切 り 花	902,676 千円
鉢 物	212,468 千円
そ の 他	5,018 千円



平成26年度部門別取扱数量・取扱金額対比表

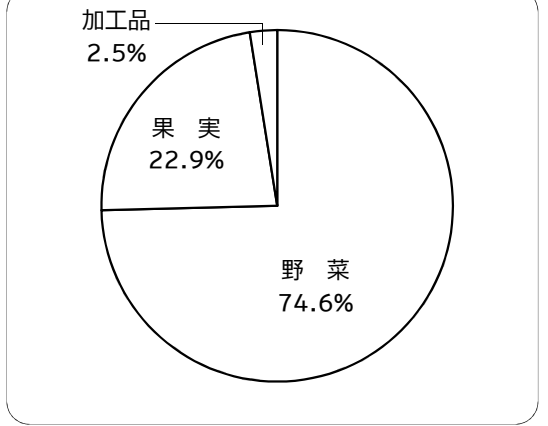
○青果部品目別取扱数量

野 菜	33,222 t
果 実	7,727 t
加 工 品	316 t



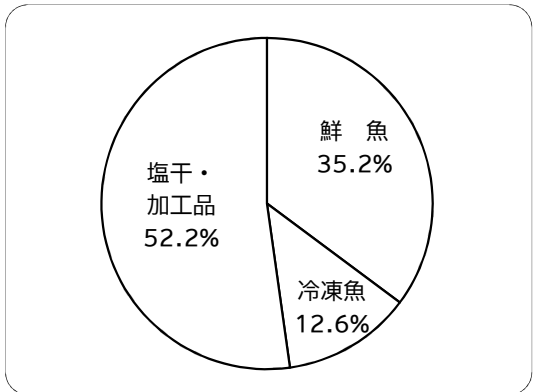
○青果部品目別取扱金額

野 菜	6,415,419 千円
果 実	1,971,040 千円
加 工 品	217,704 千円



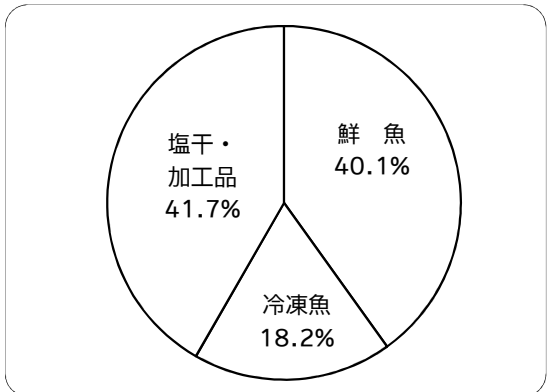
○水産物部品目別取扱数量

鮮 魚	7,655 t
冷 凍 魚	2,748 t
塩 干 ・ 加 工 品	11,341 t



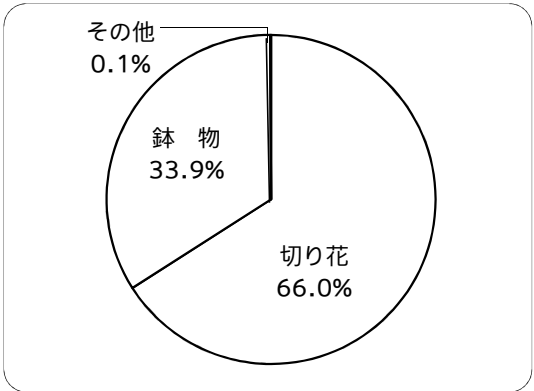
○水産物部品目別取扱金額

鮮 魚	6,773,402 千円
冷 凍 魚	3,079,929 千円
塩 干 ・ 加 工 品	7,043,343 千円



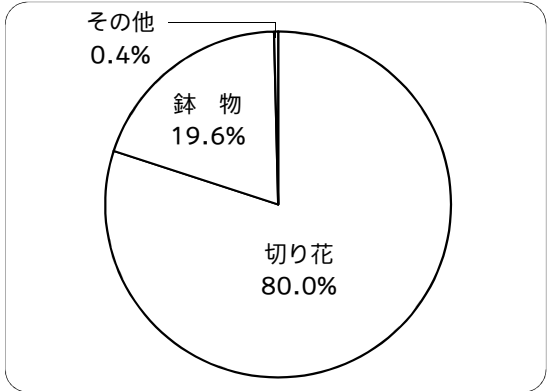
○花き部品目別取扱数量

切 り 花	14,210 千本
鉢 物	7,317 千本
そ の 他	28 千本



○花き部品目別取扱金額

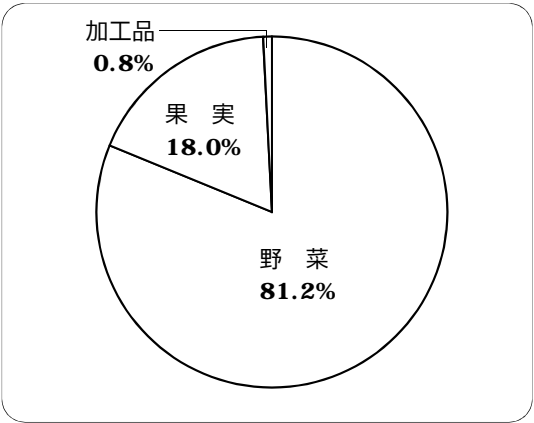
切 り 花	888,838 千円
鉢 物	218,015 千円
そ の 他	4,189 千円



平成27年度部門別取扱数量・取扱金額対比表

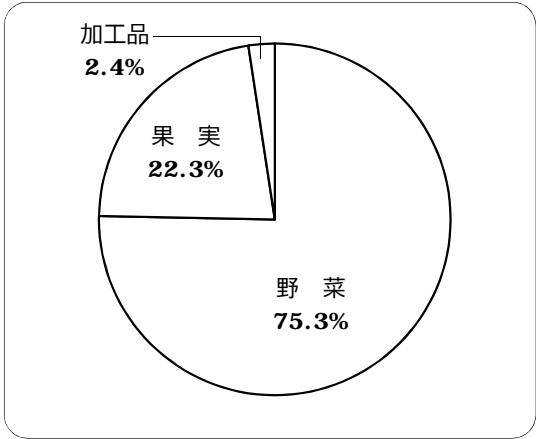
○青果部品目別取扱数量

野 菜	31,923 t
果 実	7,080 t
加 工 品	296 t



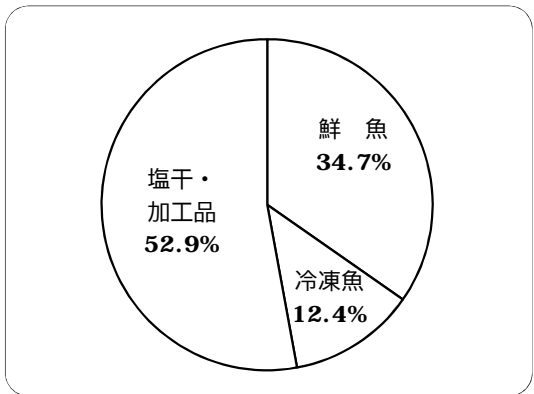
○青果部品目別取扱金額

野 菜	6,814,807 千円
果 実	2,022,923 千円
加 工 品	214,089 千円




○水産物部品目別取扱数量

鮮 魚	4,850 t
冷 凍 魚	1,732 t
塩 干 ・ 加 工 品	7,387 t



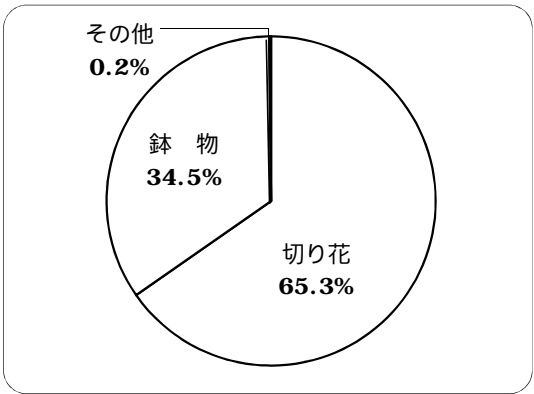
○水産物部品目別取扱金額

鮮 魚	4,337,028 千円
冷 凍 魚	1,992,873 千円
塩 干 ・ 加 工 品	4,486,831 千円



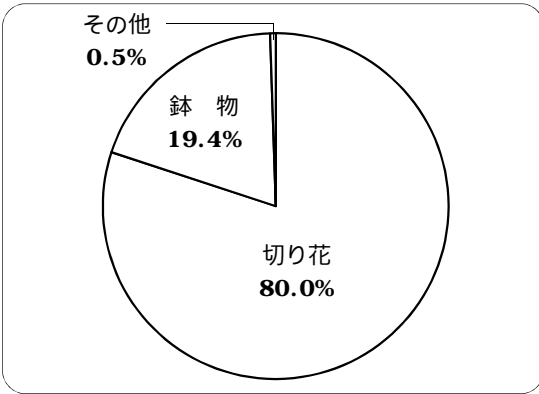
○花き部品目別取扱数量

切 り 花	14,412 千本
鉢 物	7,619 千本
そ の 他	35 千本



○花き部品目別取扱金額

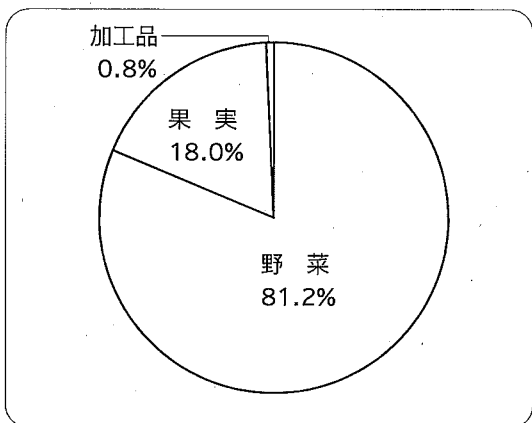
切 り 花	942,855 千円
鉢 物	228,983 千円
そ の 他	6,000 千円



平成28年度部門別取扱数量・取扱金額対比表

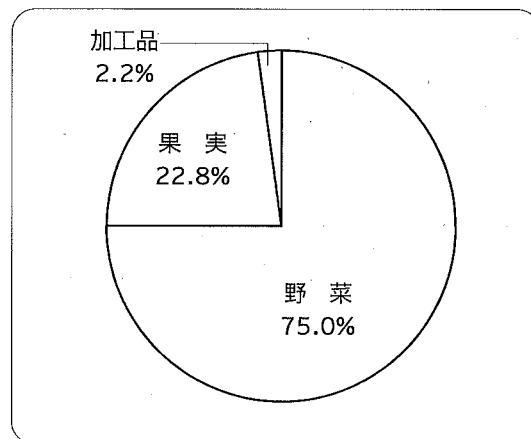
○青果部品目別取扱数量

野 菜	32,074 t
果 実	7,123 t
加 工 品	291 t



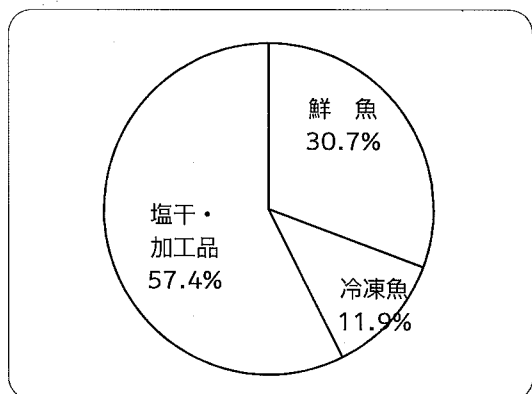
○青果部品目別取扱金額

野 菜	7,160,233 千円
果 実	2,178,078 千円
加 工 品	206,948 千円



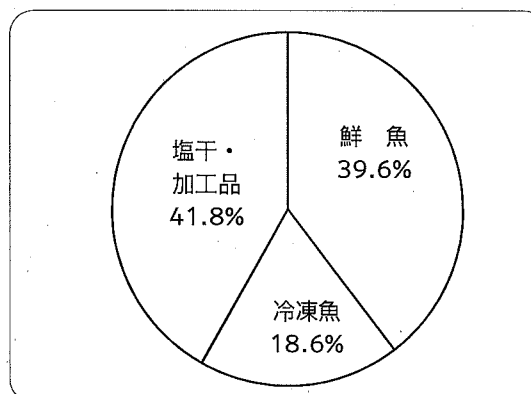
○水産物部品目別取扱数量

鮮 魚	4,513 t
冷 凍 魚	1,752 t
塩 干 ・ 加 工 品	8,447 t



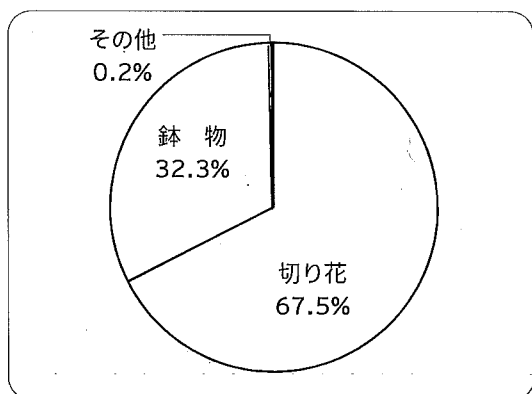
○水産物部品目別取扱金額

鮮 魚	3,765,473 千円
冷 凍 魚	1,774,163 千円
塩 干 ・ 加 工 品	3,979,266 千円



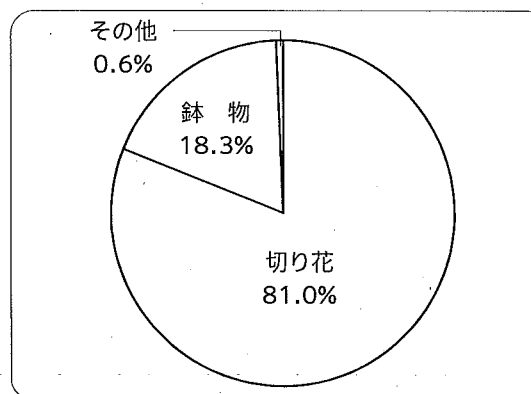
○花き部品目別取扱数量

切 り 花	14,133 千本
鉢 物	6,757 千本
そ の 他	32 千本



○花き部品目別取扱金額

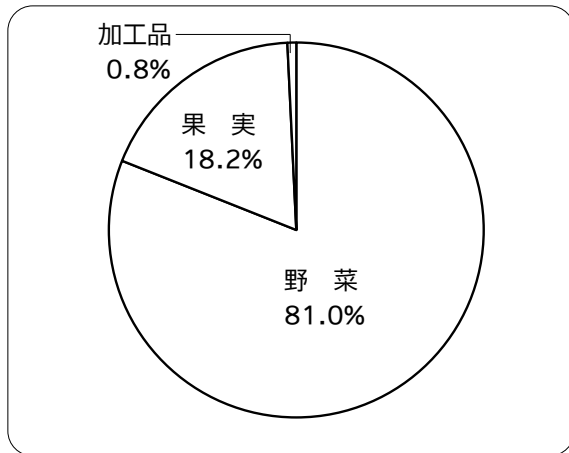
切 り 花	912,797 千円
鉢 物	206,292 千円
そ の 他	7,164 千円



平成29年度部門別取扱数量・取扱金額対比表

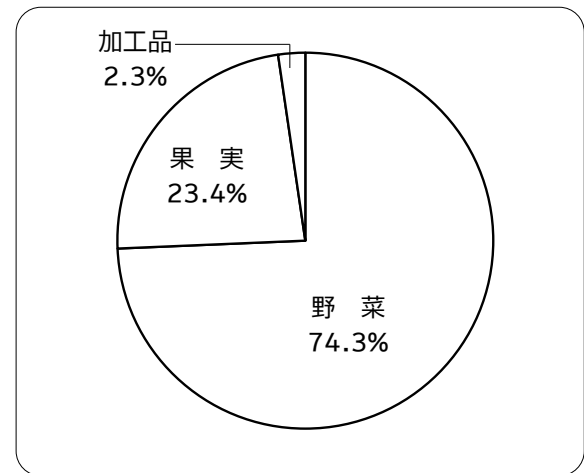
○青果部品目別取扱数量

野 菜	30,367 t
果 実	6,831 t
加 工 品	286 t



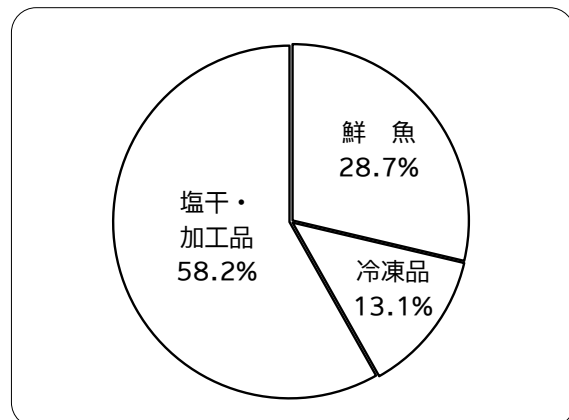
○青果部品目別取扱金額

野 菜	6,685,459 千円
果 実	2,100,458 千円
加 工 品	208,925 千円



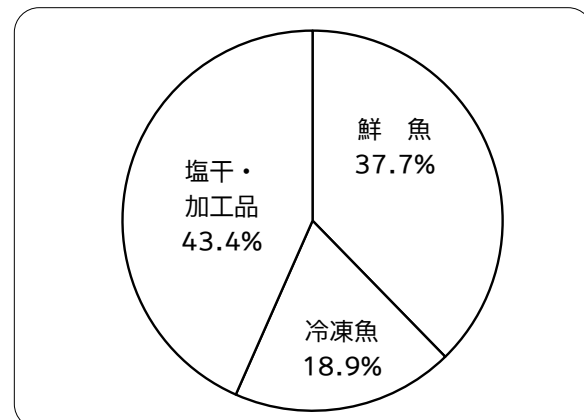
○水産物部品目別取扱数量

鮮 魚	3,450 t
冷 凍 魚	1,582 t
塩 干 ・ 加 工 品	6,998 t



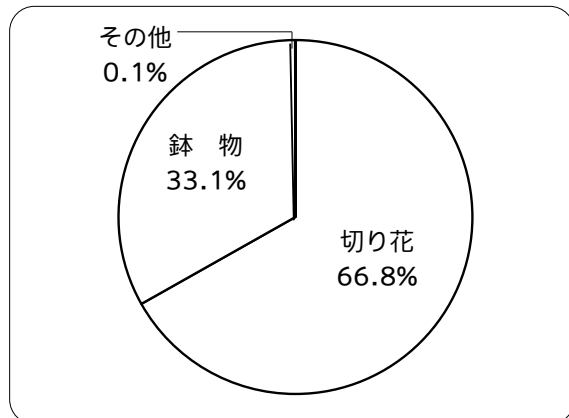
○水産物部品目別取扱金額

鮮 魚	3,381,511 千円
冷 凍 魚	1,696,518 千円
塩 干 ・ 加 工 品	3,890,328 千円



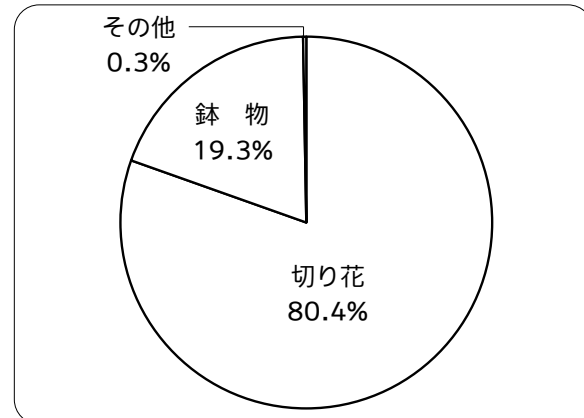
○花き部品目別取扱数量

切 り 花	13,635 千本
鉢 物	6,761 千本
そ の 他	7 千本



○花き部品目別取扱金額

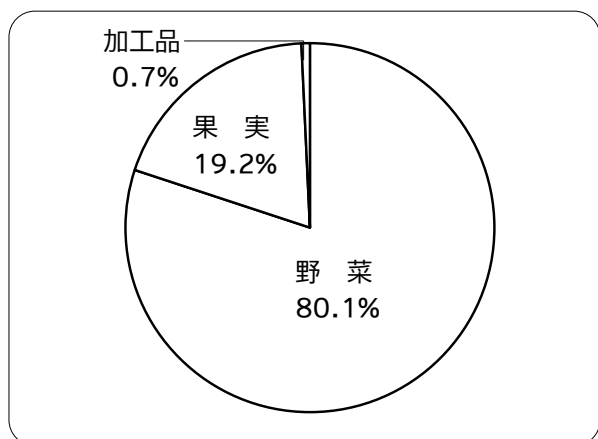
切 り 花	869,774 千円
鉢 物	208,712 千円
そ の 他	3,015 千円



平成30年度部門別取扱数量・取扱金額対比表

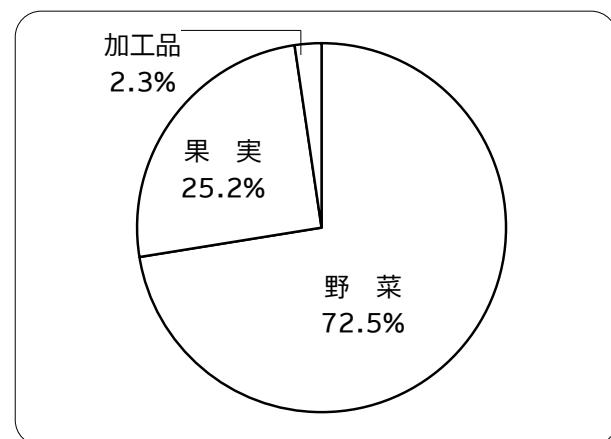
○青果部品目別取扱数量

野 菜	28,860 t
果 実	6,919 t
加 工 品	266 t



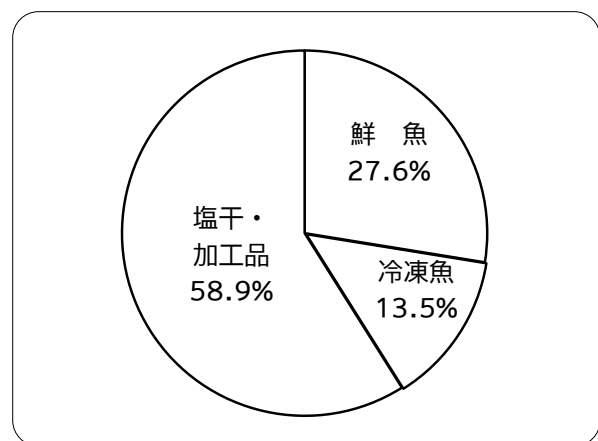
○青果部品目別取扱金額

野 菜	5,980,441 千円
果 実	2,080,647 千円
加 工 品	192,765 千円



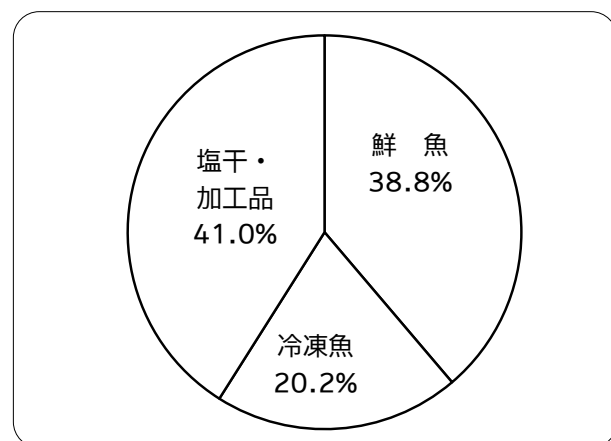
○水産物部品目別取扱数量

鮮 魚	2,758 t
冷 凍 魚	1,352 t
塩 干 ・ 加 工 品	5,900 t



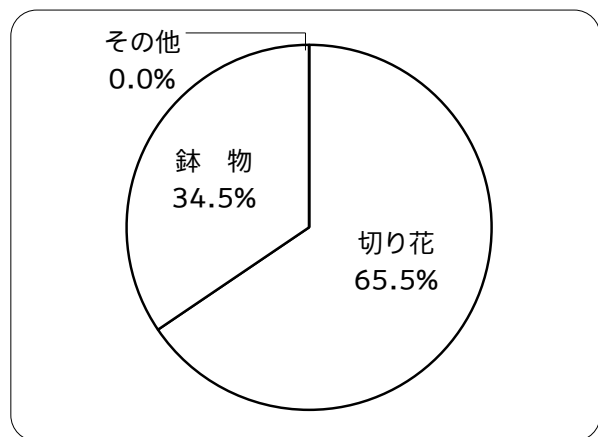
○水産物部品目別取扱金額

鮮 魚	3,043,460 千円
冷 凍 魚	1,584,417 千円
塩 干 ・ 加 工 品	3,219,234 千円



○花き部品目別取扱数量

切 り 花	12,523 千本
鉢 物	6,587 千本
そ の 他	0 千本



○花き部品目別取扱金額

切 り 花	828,075 千円
鉢 物	201,853 千円
そ の 他	0 千円

