

2026（令和8）年2月1日現在

## 郡山市の現住人口(速報値)ならびに住民基本台帳人口 による0歳～18歳人口をお知らせします



2026年2月3日

郡山市政策開発部

政策統計課

課長：石井 章浩

ターゲット 17.17

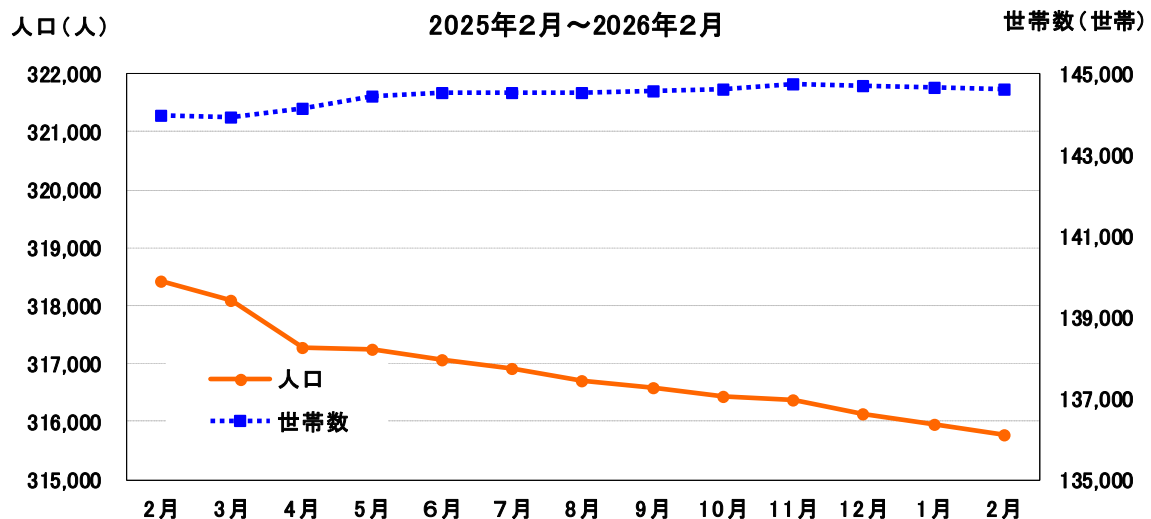
TEL：924-2017

SDGs ターゲット 17.17 持続可能な開発のための実施手段を強化し、グローバル・パートナーシップを活性化する」

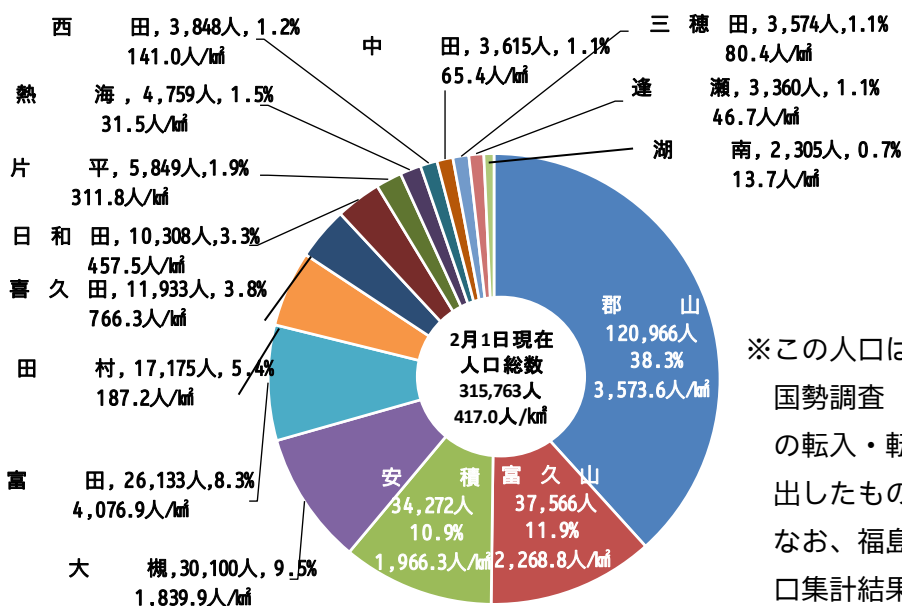
<令和8年2月1日現在の現住人口（速報値）>

世帯数	前月差	人口	男	女	前月差	前年同月差
144,600	△ 51	315,763	155,675	160,088	△ 191	△ 2,664

[過去12か月の推移]



[地区別人口割合・人口密度]



※この人口は、令和2年10月1日に行われた国勢調査（確報値）の人口を基にして、毎月の転入・転出・出生・死亡の数を加減して算出したものです。

なお、福島県企画調整部統計課で公表する人口集計結果とは異なる場合があります。

※速報値は、後日、公表される確報値とは異なる場合があります。

区 分	世帯数	前月差	人口			社会動態(1月)						自然動態(1月)			前月差	前年 同月差	婚姻届(1月)	
			計	男	女	転入 ①	転出 ②	転居(市内異動)			差引 増減 ①-② +③	出生	死亡	差引 増減			件数	前月差
								入	出	差引 増減 ③								
総 数	144,600	△ 51	315,763	155,675	160,088	522	471	397	397	0	51	146	388	△ 242	△ 191	△ 2,664	87	△ 13
郡 山	59,093	△ 19	120,966	58,802	62,164	243	205	99	127	△ 28	10	47	147	△ 100	△ 90	△ 758	76	△ 20
富 田	11,980	29	26,133	12,887	13,246	54	38	58	39	19	35	15	17	△ 2	33	△ 151	0	△ 1
大 槻	12,895	△ 21	30,100	14,524	15,576	30	47	40	32	8	△ 9	15	38	△ 23	△ 32	△ 322	1	△ 1
安 積	15,736	△ 27	34,272	17,080	17,192	62	64	30	51	△ 21	△ 23	18	35	△ 17	△ 40	△ 299	5	5
三 穂 田	1,221	△ 2	3,574	1,769	1,805	4	3	5	3	2	3	3	7	△ 4	△ 1	△ 90	1	1
逢 瀬	1,227	△ 8	3,360	1,663	1,697	0	2	2	4	△ 2	△ 4	1	9	△ 8	△ 12	△ 82	0	0
片 平	2,066	0	5,849	2,881	2,968	4	3	14	8	6	7	0	6	△ 6	1	△ 59	0	0
喜 久 田	4,696	△ 6	11,933	5,851	6,082	12	21	23	25	△ 2	△ 11	4	15	△ 11	△ 22	△ 149	0	0
日 和 田	4,208	5	10,308	5,104	5,204	28	15	13	12	1	14	8	16	△ 8	6	△ 35	1	1
富 久 山	17,881	8	37,566	18,675	18,891	56	45	77	61	16	27	24	36	△ 12	15	△ 38	2	1
湖 南	1,001	△ 6	2,305	1,137	1,168	1	1	1	7	△ 6	△ 6	1	4	△ 3	△ 9	△ 120	0	0
熱 海	1,690	△ 7	4,759	2,198	2,561	1	4	4	8	△ 4	△ 7	3	12	△ 9	△ 16	△ 113	1	1
田 村	8,125	7	17,175	9,299	7,876	25	21	21	14	7	11	6	22	△ 16	△ 5	△ 199	0	0
西 田	1,386	△ 1	3,848	1,952	1,896	0	1	4	3	1	0	0	12	△ 12	△ 12	△ 97	0	0
中 田	1,395	△ 3	3,615	1,853	1,762	2	1	6	3	3	4	1	12	△ 11	△ 7	△ 152	0	0

※地域区分は令和2年国勢調査 小地域集計（人口等基本集計に関する集計）の町丁字別に基づく地域としています。  
※婚姻数は郡山市各窓口における取扱数を集計しています。なお、後日公表する統計書等の数値とは異なる場合があります。  
※前月差は住民基本台帳法に基づく届出等の集計値です。  
※福島県で公表する福島県推計人口の数値とは異なる場合があります。  
※速報値は後日公表する確定値とは異なる場合があります。

○世帯数は全体で51世帯が減少となった。  
○人口は社会動態(+51人)、自然動態(-242人)となり、全体で191人の減少となった。

現 住 人 口 に つ い て

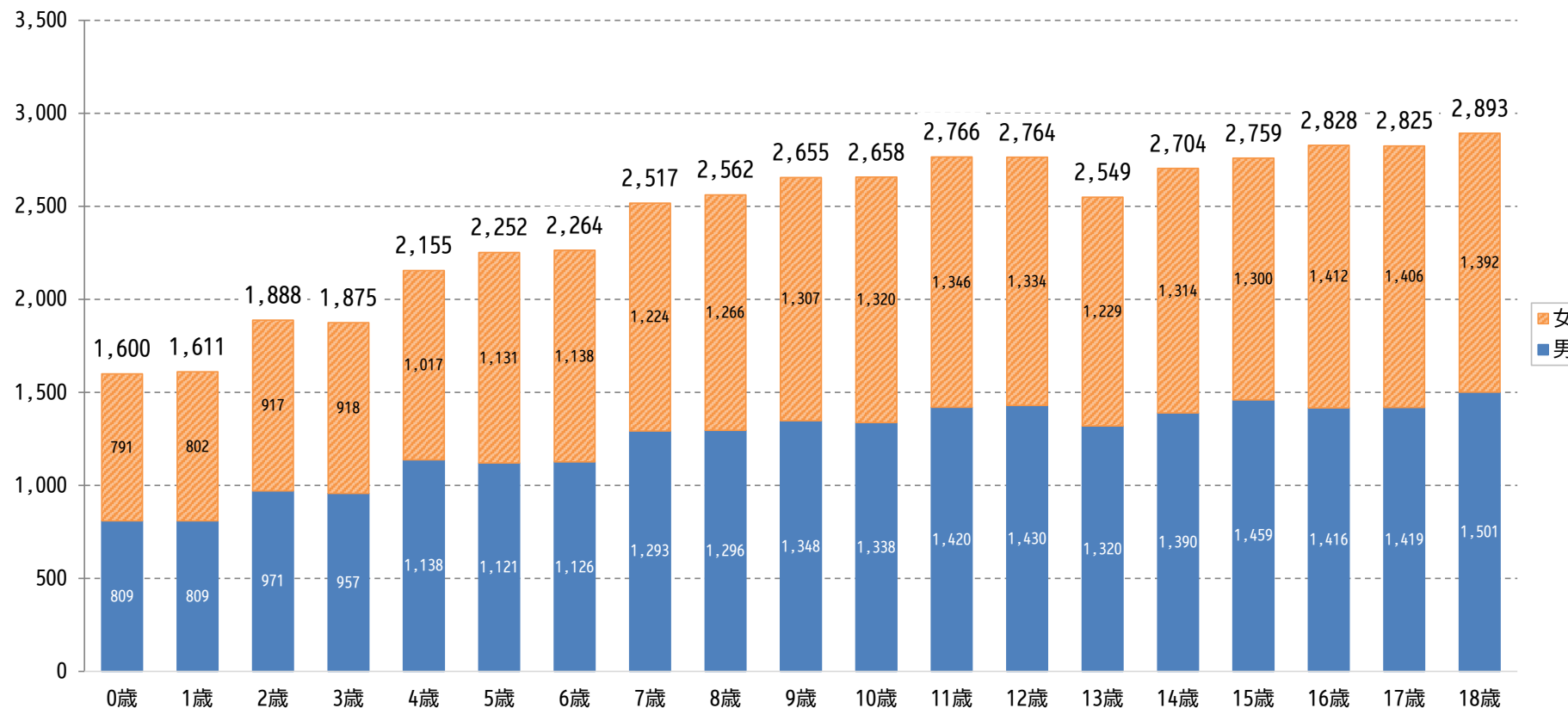
この人口は、令和2（2020）年10月1日に行われた国勢調査（確報値）の人口を基にして、市内に居住する人口を毎月の届出による転入・転出・出生・死亡を加減して地区別に表したものです。また、この人口には市内に居住する外国人も含まれています。

# 郡山市内 0 歳～18 歳人口（令和 8 年 2 月 1 日現在）

令和 8（2026）年 2 月 2 日  
市民部 市民課



単位：人



出典：郡山市 市民部 市民課  
令和 8 年 2 月 1 日現在 住民基本台帳人口

年齢	0歳	1歳	2歳	3歳	4歳	5歳	6歳	7歳	8歳	9歳	10歳	11歳	12歳	13歳	14歳	15歳	16歳	17歳	18歳	合計
男女計	1,600	1,611	1,888	1,875	2,155	2,252	2,264	2,517	2,562	2,655	2,658	2,766	2,764	2,549	2,704	2,759	2,828	2,825	2,893	46,125
男	809	809	971	957	1,138	1,121	1,126	1,293	1,296	1,348	1,338	1,420	1,430	1,320	1,390	1,459	1,416	1,419	1,501	23,561
女	791	802	917	918	1,017	1,131	1,138	1,224	1,266	1,307	1,320	1,346	1,334	1,229	1,314	1,300	1,412	1,406	1,392	22,564

※「住民基本台帳人口」は住民基本台帳に登録されている人口であり、「現住人口」は直近の国勢調査の確定人口を基にして、毎月の住民基本台帳法に基づく届出（転入・転出・出生・死亡）の数を増減して得られた推計人口であるため、「住民基本台帳人口」と「現住人口」の数値は一致しません。