こちら郡山じょうげすいどう局

SUSTAINABLE DEVELOPMENT GOALS

郡山市は「SDGs未来都市」として持続可能な開発目標の達成に向けた取り組みを推進しています。

vol. 7

発行元：郡山市上下水道局経営戦略課
電　話：024(932)7644

郡山の頭文字「K」を胸に配置し、豊かな水資源を願い、水滴があふれる様子を表現しています。くまっちとは大の仲良し。

郡山市水道キャラクター きららん

下水処理で汚れを分解する微生物の一つである「クマムシ」をモチーフにしたキャラクター。きれいな水をこよなく愛する下水道キャラクター。

郡山市下水道キャラクター くまっち

郡山市の水道料金についてどのように感じますか?

皆さん、こんにちは。
まちづくりネットモニター(市民アンケート)で半数以上の方が高いと感じている水道料金について、今日はお話ししていきたいと思います。

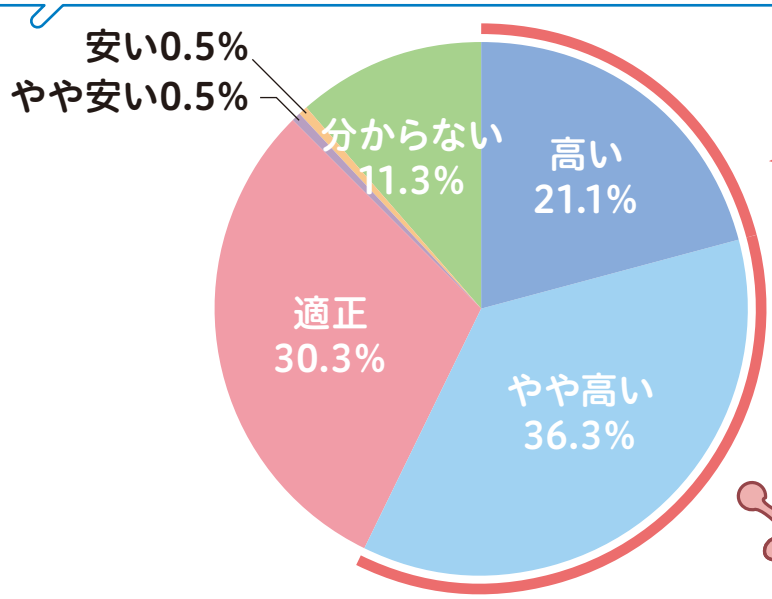

※2025年度の結果

高い・やや高いと感じている人が **57.4%**

実際に郡山市の水道は高いのか?

きららんクイズ! 郡山市の水道料金は何番目?

福島県内13市の中で、郡山市はどの位置にいるか分かるかな?

福島県内13市 水道料金の比較表 ※1か月・メーター口径13㎜・20立方メートル使用した場合

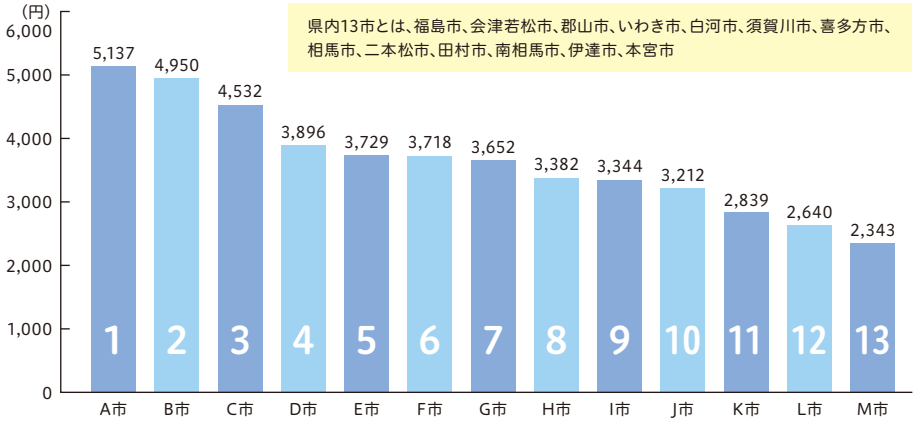

県内13市とは、福島市、会津若松市、郡山市、いわき市、白河市、須賀川市、喜多方市、相馬市、二本松市、田村市、南相馬市、伊達市、本宮市

郡山市の水道料金は県内で比較すると安い

答えは10番目！
3,212円なんだ！
1日100円で水道を使っていると言えるよ。

福島県内13市 水道料金の比較表 ※1か月・メーター口径13㎜・20立方メートル使用した場合

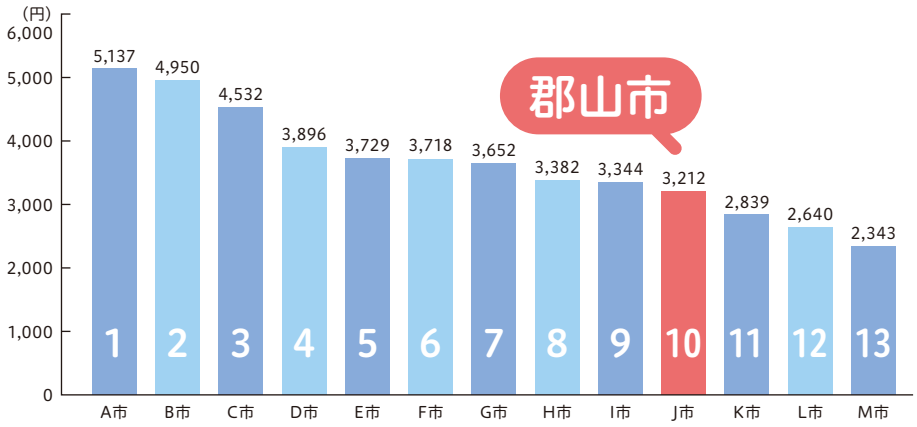

東北地方の水道料金は全国と比較すると高めの傾向

47都道府県 水道料金の比較表 ※20立方メートル使用した水道料金の各都道府県の平均額

順位	都道府県	水道料金(円)	順位	都道府県	水道料金(円)	順位	都道府県	水道料金(円)	順位	都道府県	水道料金(円)
1	青森	4,549	13	島根	3,703	24	京都	3,195	36	和歌山	2,835
2	北海道	4,453	14	千葉	3,695	25	広島	3,182	37	鳥取	2,821
3	宮城	4,363	15	奈良	3,613	26	鹿児島	3,158	38	東京	2,815
4	山形	4,296	16	愛媛	3,583	27	富山	3,144	39	福井	2,742
5	茨城	4,061	17	石川	3,499	28	宮崎	3,101	40	大阪	2,725
6	岩手	3,952	18	岡山	3,481	29	山口	3,089	41	高知	2,626
7	佐賀	3,948	全国平均		3,368	30	大分	3,088	42	埼玉	2,594
8	長崎	3,869	19	新潟	3,333	31	兵庫	3,024	43	群馬	2,580
9	福島	3,817	20	沖縄	3,269	32	滋賀	2,999	44	静岡	2,510
10	香川	3,790	21	長野	3,264	33	岐阜	2,894	45	愛知	2,495
11	福岡	3,781	22	熊本	3,262	34	徳島	2,883	46	山梨	2,456
12	秋田	3,739	23	栃木	3,226	35	三重	2,859	47	神奈川	2,262

(公社)日本水道協会 令和6年4月1日／水道料金表

福島県は9番目に高い！
全国的に見ると東北6県は料金が高い傾向にある！
どうして？



人口密度と水道料金には相関関係があるんだよ！

東北地方の人口密度は極端に低い

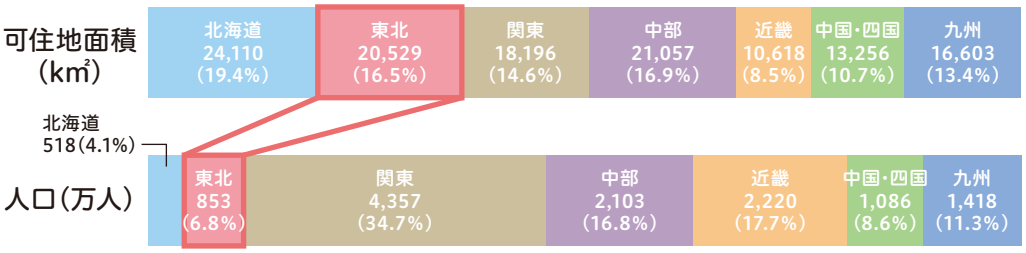

※統計でみる都道府県の姿 2023　※可住地面積とは、総面積から林野・湖沼面積を差し引いた、人が住み得る土地のこと

水道の経費は、利用者で割り勘(人口割)している

水道の経費の90%以上は固定費(使った水道水に関係なく決まってかかる経費)である。
※固定費とは、浄水場の運転費や施設の維持などにかかる経費のこと。

人口が多い地域 → 一人当たりの料金が安い

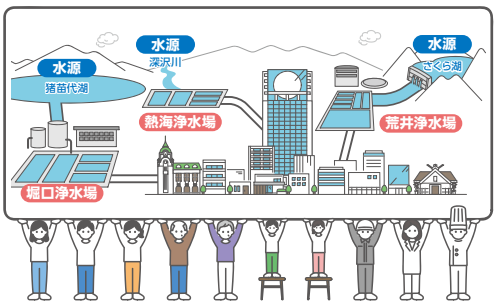

人口が少ない地域 → 一人当たりの料金が高い

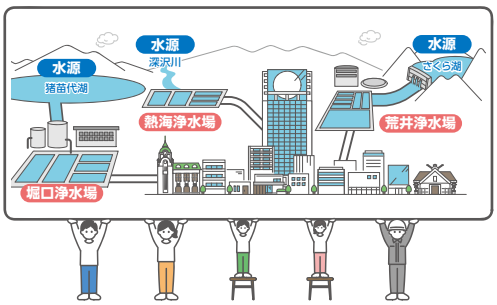

人口が10万人でも30万人でも、水道の経費(水づくりの費用や施設づくりの費用)はほとんど変わらないんだ。



110年以上続く水道事業。老朽化対策は今も昔も永遠に続く水のバトン

明治45年（1912）から始まった、郡山市の水道事業は昭和20年代から古くなった施設を常に更新し続けてきたよ。



50年以上経過　堀口浄水場

年度別 水道管布設延長グラフ

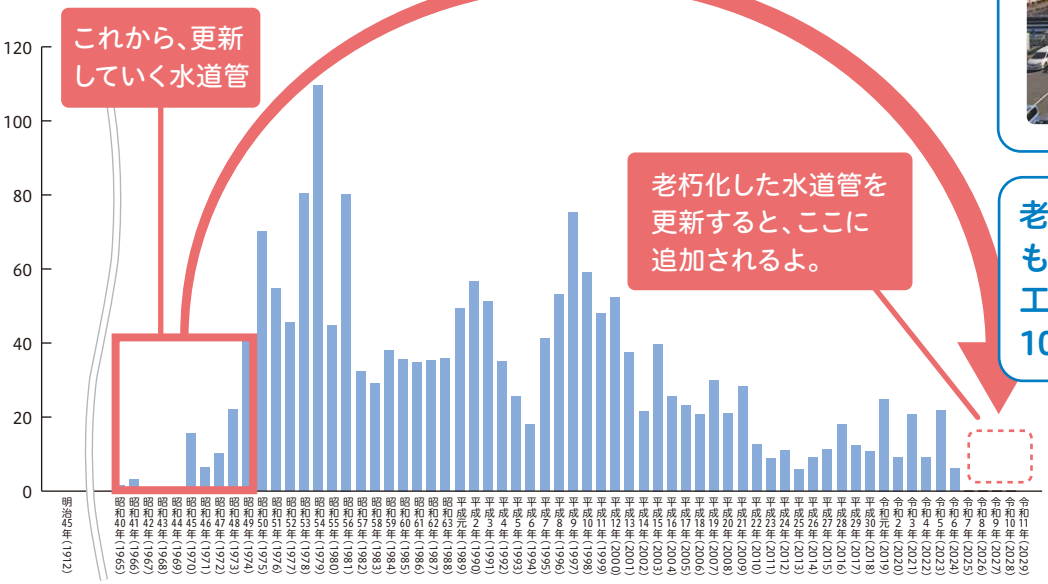

老朽化が進んだ堀口浄水場はもっと長く使えるように補強工事をしているけど、工事に10年以上はかかるんだ。

私たちは、郡山の先人たちがつくりあげた水道インフラを使わせてもらっているんだ。

近年の物価高騰により「水をお届けする費用」は増加の一途…

水をお届けする費用 39億円 55%

施設づくりにあてる費用 31億円 45%

水道料金の使い道

2024 年度 決算

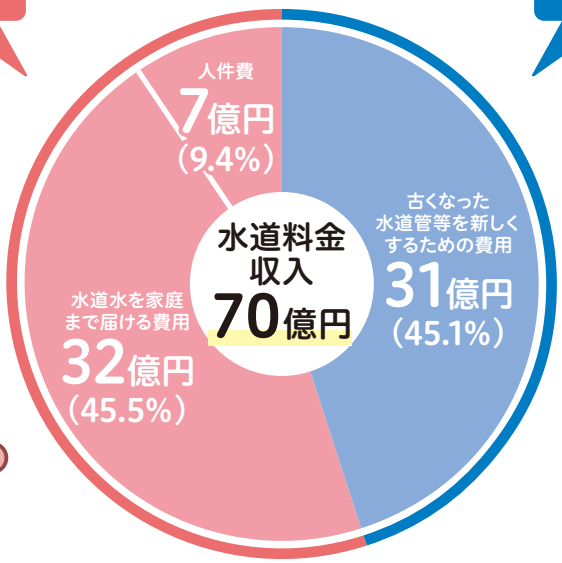

2020年度の「水道水を家庭まで届ける費用」は、26億円だったんだ。電気代や委託費などの高騰で、6億円（23%増）も上がって32億円になってしまったんだ。

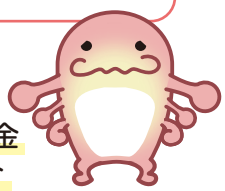

「料金収入」から「水をお届けする費用」を引いた31億円が「施設づくり」にあてられる費用なんだけど、これだけでは足りないんだ。不足分は今まで積立てたお金や借入金から補てんするんだよ。

全国の水道料金使い道の割合

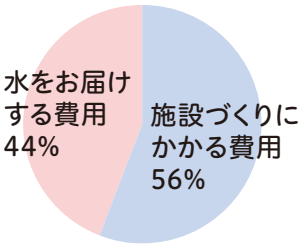

令和2年度水道統計から算出
※「いま知りたい水道　厚生労働省（国土交通省ウェブサイト）」より抜粋

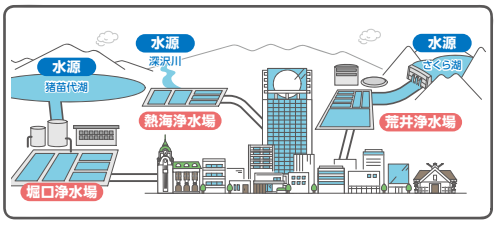

郡山の水道インフラ

水道料金って、使った水の量に応じて料金を支払っているけど、実は郡山の水道インフラを使うためにお金を払っていると言えるんだね。

命のみなもと「水」　蛇口から水が出る安心を毎日守っています。

※「いま知りたい水道　厚生労働省（国土交通省ウェブサイト）」より抜粋

もっと詳しく知るには、
動画を見てみよう!

動画

アンケート

みなさんの意見を
お聞かせください。

UD FONT

VEGETABLE OIL INK

FSC www.fsc.org ミックス 紙｜責任ある森林管理を支えています FSC® C170021

この印刷物は、環境にやさしい植物油インキと、責任ある管理がされた森林からの材を含むFSC® 認証紙を使用しています。

紙へリサイクル可