

郡山市通学路交通安全プログラム 対策状況写真

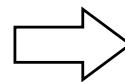
地区名	東部地区
学校名	郡山市立東芳小学校
箇所番号	1
対策内容	路面標示（導流帯）

対策前後の状況

対策前



対策後



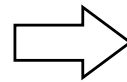
平成26年度施工

郡山市通学路交通安全プログラム 対策状況写真

地区名	東部地区
学校名	郡山市立東芳小学校
箇所番号	2
対策内容	路面標示(横断者注意)

対策前後の状況

対策前



対策後



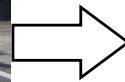
平成27年度施工

郡山市通学路交通安全プログラム 対策状況写真

地区名	東部地区
学校名	郡山市立東芳小学校
箇所番号	3
対策内容	路面標示(横断者注意)

対策前後の状況

対策前



対策後



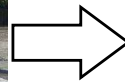
平成30年度施工

郡山市通学路交通安全プログラム 対策状況写真

地区名	東部地区
学校名	郡山市立東芳小学校
箇所番号	5
対策内容	

対策前後の状況

対策前



対策後



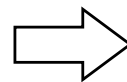
平成30年度施工

郡山市通学路交通安全プログラム 対策状況写真

地区名	東部地区
学校名	郡山市立東芳小学校
箇所番号	6
対策内容	区画線 路面標記（減速）

対策前後の状況

対策前



対策後



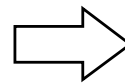
平成26年度施工

郡山市通学路交通安全プログラム 対策状況写真

地区名	東部地区
学校名	郡山市立東芳小学校
箇所番号	7
対策内容	路面標示（カーブ注意） 横断歩道設置

対策前後の状況

対策前



対策後



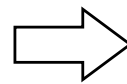
平成28年度施工

郡山市通学路交通安全プログラム 対策状況写真

地区名	東部地区
学校名	郡山市立東芳小学校
箇所番号	8
対策内容	交差点内のカラー化

対策前後の状況

対策前





対策後



平成27年度施工

郡山市通学路交通安全プログラム 対策状況写真

地区名	東部地区	
学校名	郡山市立東芳小学校	
箇所番号	9	
対策内容	区画線の補修 側溝の補修 ラバーポールの設置	
対策前後の状況		
対策前		対策後
	➔	
		平成29年度施工