

2026（令和8）年4月1日現在
郡山市の現住人口をお知らせします



2026年4月10日
郡山市政策開発部
未来創造課
課長：鈴木 七子

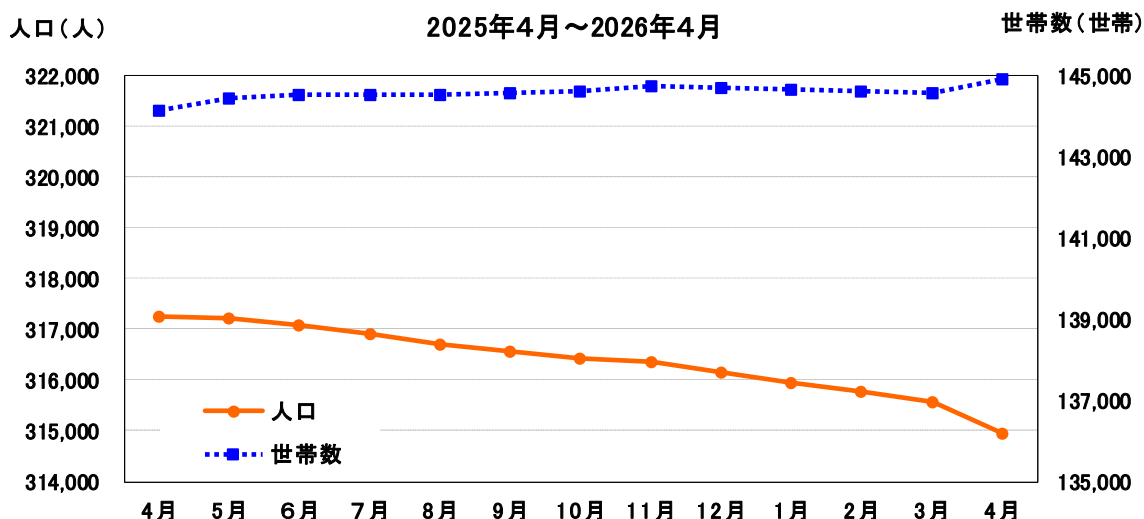
ターゲット 17.17 TEL：924-2028

SDGs ターゲット 17.17 持続可能な開発のための実施手段を強化し、グローバル・パートナーシップを活性化する」

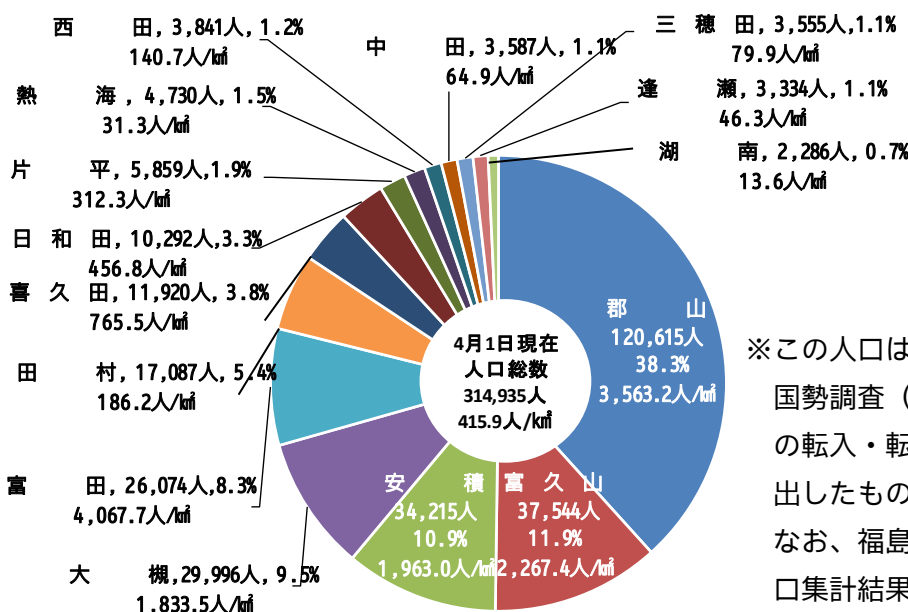
<令和8年4月1日現在の現住人口>

世帯数	前月差	人口	男	女	前月差	前年同月差
144,926	367	314,935	155,205	159,730	△ 634	△ 2,328

[過去12か月の推移]



[地区別人口割合・人口密度]



※この人口は、令和2年10月1日に行われた国勢調査（確報値）の人口を基にして、毎月の転入・転出・出生・死亡の数を加減して算出したものです。

なお、福島県企画調整部統計課で公表する人口集計結果とは異なる場合があります。

統計情報

郡山市の現住人口 (No.756)

令和8(2026)年4月1日
発行：政策開発部未来創造課

区分	世帯数	人口				社会動態(3月)						自然動態(3月)			前月差	前年 同月差	婚姻届(3月)	
		前月差	計	男	女	転入 ①	転出 ②	転居(市内異動)			差引 増減 ①-② +③	出生	死亡	差引 増減			件数	前月差
								入	出	差引 増減 ③								
総数	144,926	367	314,935	155,205	159,730	2,332	2,764	692	692	0	△ 432	125	327	△ 202	△ 634	△ 2,328	136	50
郡山	59,209	157	120,615	58,607	62,008	1,123	1,288	218	219	△ 1	△ 166	53	109	△ 56	△ 222	△ 599	129	46
富田	12,025	42	26,074	12,869	13,205	172	225	74	60	14	△ 39	11	28	△ 17	△ 56	△ 164	2	2
大槻	12,917	23	29,996	14,459	15,537	130	208	78	71	7	△ 71	7	29	△ 22	△ 93	△ 326	1	0
安積	15,794	56	34,215	17,027	17,188	255	283	78	98	△ 20	△ 48	13	35	△ 22	△ 70	△ 243	2	2
三穂田	1,226	2	3,555	1,761	1,794	3	16	11	3	8	△ 5	0	4	△ 4	△ 9	△ 75	0	0
逢瀬	1,218	△ 2	3,334	1,647	1,687	0	12	4	5	△ 1	△ 13	1	6	△ 5	△ 18	△ 91	0	0
片平	2,076	16	5,859	2,894	2,965	60	42	18	14	4	22	1	4	△ 3	19	△ 5	0	0
喜久田	4,718	15	11,920	5,846	6,074	66	96	36	25	11	△ 19	4	9	△ 5	△ 24	△ 97	1	1
日和田	4,229	12	10,292	5,104	5,188	49	60	24	31	△ 7	△ 18	8	10	△ 2	△ 20	△ 63	0	△ 1
富久山	17,953	71	37,544	18,651	18,893	343	332	89	113	△ 24	△ 13	18	33	△ 15	△ 28	△ 48	0	△ 1
湖南	999	0	2,286	1,133	1,153	4	12	2	5	△ 3	△ 11	1	4	△ 3	△ 14	△ 117	0	0
熱海	1,687	△ 2	4,730	2,183	2,547	11	19	2	0	2	△ 6	1	12	△ 11	△ 17	△ 109	0	0
田村	8,095	△ 22	17,087	9,236	7,851	96	131	43	37	6	△ 29	4	29	△ 25	△ 54	△ 187	1	1
西田	1,388	0	3,841	1,951	1,890	6	20	12	4	8	△ 6	3	8	△ 5	△ 11	△ 62	0	0
中田	1,392	△ 1	3,587	1,837	1,750	14	20	3	7	△ 4	△ 10	0	7	△ 7	△ 17	△ 142	0	0

※地域区分は令和2年国勢調査 小地域集計（人口等基本集計に関する集計）の町丁字別に基づく地域としています。
 ※婚姻数は郡山市各窓口における取扱数を集計しています。なお、後日公表する統計書等の数値とは異なる場合があります。
 ※前月差は住民基本台帳法に基づく届出等の集計値です。
 ※福島県で公表する福島県推計人口の数値とは異なる場合があります。

○世帯数は全体で367世帯が増加となった。
 ○人口は社会動態(-432人)、自然動態(-202人)となり、全体で634人の減少となった。

現住人口について

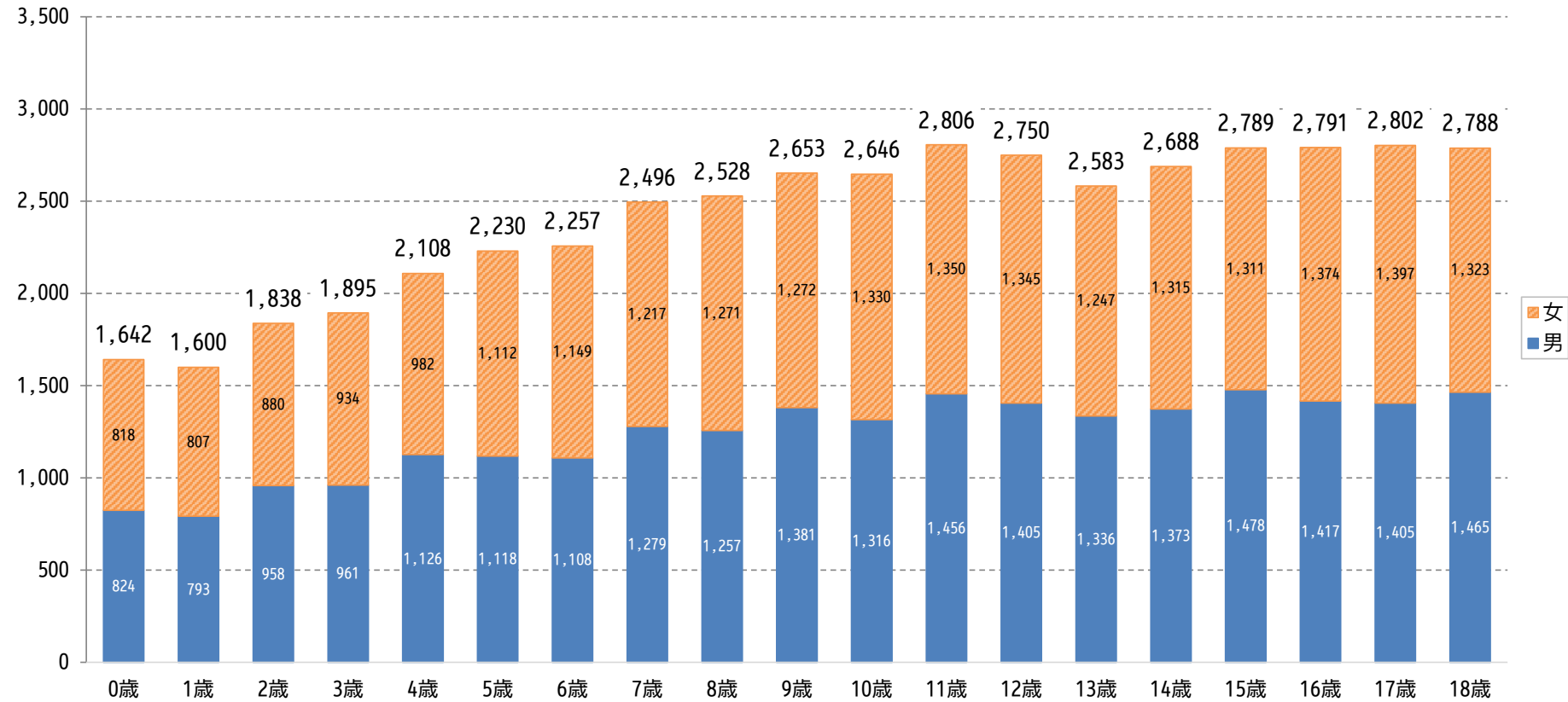
この人口は、令和2(2020)年10月1日に行われた国勢調査（確報値）の人口を基にして、市内に居住する人口を毎月の届出による転入・転出・出生・死亡を加減して地区別に表したものです。また、この人口には市内に居住する外国人も含まれています。

郡山市内 0 歳～18 歳人口 (令和 8 年 4 月 1 日現在)

令和 8 (2026) 年 4 月 1 日
市民部 市民課



単位：人



出典：郡山市 市民部 市民課
令和 8 年 4 月 1 日現在 住民基本台帳人口

年齢	0歳	1歳	2歳	3歳	4歳	5歳	6歳	7歳	8歳	9歳	10歳	11歳	12歳	13歳	14歳	15歳	16歳	17歳	18歳	合計
男女計	1,642	1,600	1,838	1,895	2,108	2,230	2,257	2,496	2,528	2,653	2,646	2,806	2,750	2,583	2,688	2,789	2,791	2,802	2,788	45,890
男	824	793	958	961	1,126	1,118	1,108	1,279	1,257	1,381	1,316	1,456	1,405	1,336	1,373	1,478	1,417	1,405	1,465	23,456
女	818	807	880	934	982	1,112	1,149	1,217	1,271	1,272	1,330	1,350	1,345	1,247	1,315	1,311	1,374	1,397	1,323	22,434

※「住民基本台帳人口」は住民基本台帳に登録されている人口であり、「現住人口」は直近の国勢調査の確定人口を基にして、毎月の住民基本台帳法に基づく届出（転入・転出・出生・死亡）の数を増減して得られた推計人口であるため、「住民基本台帳人口」と「現住人口」の数値は一致しません。