

統計情報

郡山市の現住人口 (No.756)

令和8(2026)年4月1日

発行：政策開発部未来創造課

区分	世帯数	人口				社会動態(3月)						自然動態(3月)			前月差	前年 同月差	婚姻届(3月)	
		前月差	計	男	女	転入 ①	転出 ②	転居(市内異動)			差引 増減 ①-② +③	出生	死亡	差引 増減			件数	前月差
								入	出	差引 増減 ③								
総数	144,926	367	314,934	155,205	159,729	2,332	2,764	692	692	0	△ 432	125	327	△ 202	△ 634	△ 2,329	136	50
郡山	59,209	157	120,615	58,607	62,008	1,123	1,288	218	219	△ 1	△ 166	53	109	△ 56	△ 222	△ 599	129	46
富田	12,025	42	26,073	12,869	13,204	172	225	74	60	14	△ 39	11	28	△ 17	△ 56	△ 165	2	2
大槻	12,917	23	29,996	14,459	15,537	130	208	78	71	7	△ 71	7	29	△ 22	△ 93	△ 326	1	0
安積	15,794	56	34,215	17,027	17,188	255	283	78	98	△ 20	△ 48	13	35	△ 22	△ 70	△ 243	2	2
三穂田	1,226	2	3,555	1,761	1,794	3	16	11	3	8	△ 5	0	4	△ 4	△ 9	△ 75	0	0
逢瀬	1,218	△ 2	3,334	1,647	1,687	0	12	4	5	△ 1	△ 13	1	6	△ 5	△ 18	△ 91	0	0
片平	2,076	16	5,859	2,894	2,965	60	42	18	14	4	22	1	4	△ 3	19	△ 5	0	0
喜久田	4,718	15	11,920	5,846	6,074	66	96	36	25	11	△ 19	4	9	△ 5	△ 24	△ 97	1	1
日和田	4,229	12	10,292	5,104	5,188	49	60	24	31	△ 7	△ 18	8	10	△ 2	△ 20	△ 63	0	△ 1
富久山	17,953	71	37,544	18,651	18,893	343	332	89	113	△ 24	△ 13	18	33	△ 15	△ 28	△ 48	0	△ 1
湖南	999	0	2,286	1,133	1,153	4	12	2	5	△ 3	△ 11	1	4	△ 3	△ 14	△ 117	0	0
熱海	1,687	△ 2	4,730	2,183	2,547	11	19	2	0	2	△ 6	1	12	△ 11	△ 17	△ 109	0	0
田村	8,095	△ 22	17,087	9,236	7,851	96	131	43	37	6	△ 29	4	29	△ 25	△ 54	△ 187	1	1
西田	1,388	0	3,841	1,951	1,890	6	20	12	4	8	△ 6	3	8	△ 5	△ 11	△ 62	0	0
中田	1,392	△ 1	3,587	1,837	1,750	14	20	3	7	△ 4	△ 10	0	7	△ 7	△ 17	△ 142	0	0

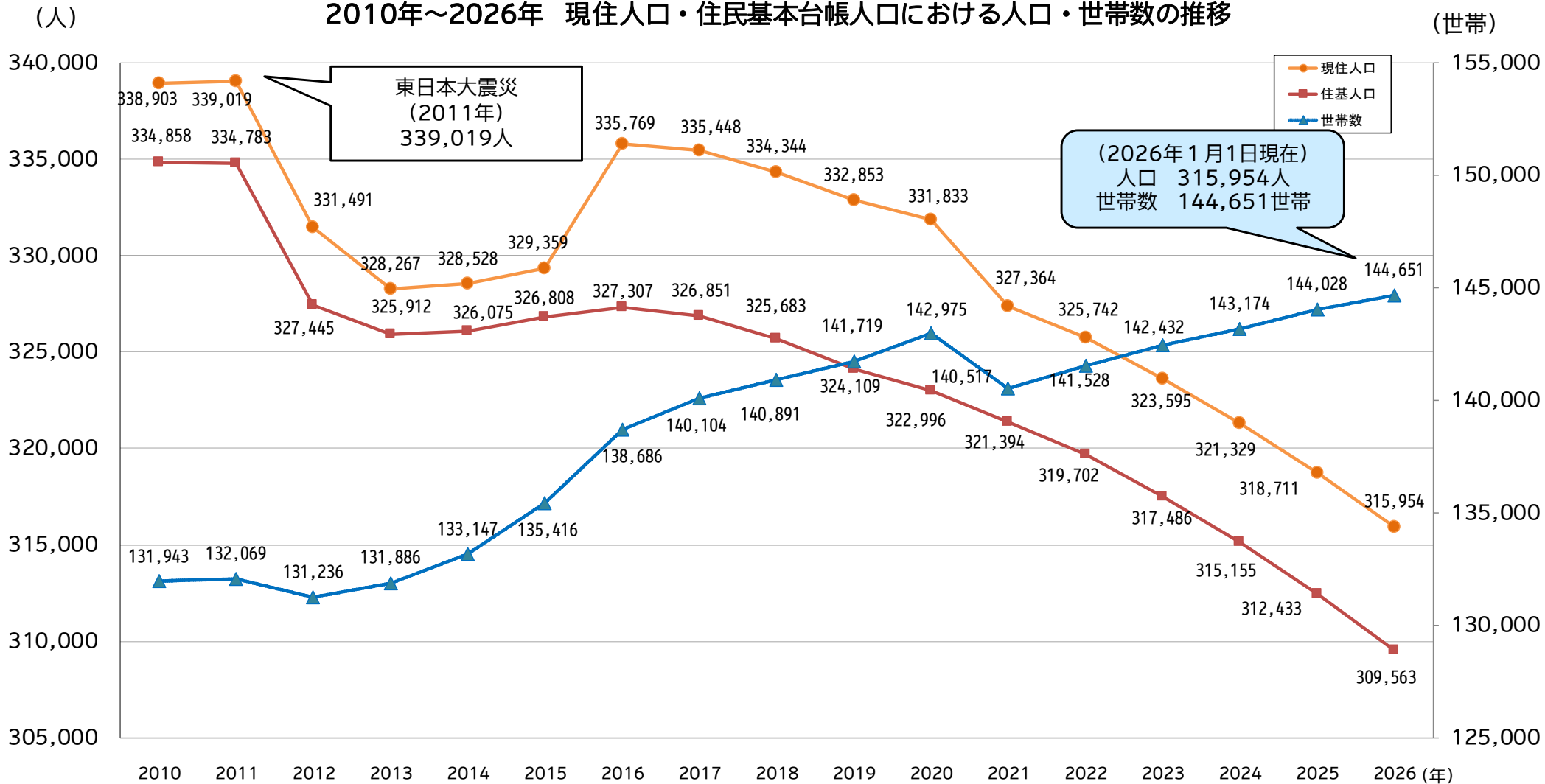
※地域区分は令和2年国勢調査 小地域集計（人口等基本集計に関する集計）の町丁字別に基づく地域としています。
 ※婚姻数は郡山市各窓口における取扱数を集計しています。なお、後日公表する統計書等の数値とは異なる場合があります。
 ※前月差は住民基本台帳法に基づく届出等の集計値です。
 ※福島県で公表する福島県推計人口の数値とは異なる場合があります。

○世帯数は全体で367世帯が増加となった。
 ○人口は社会動態(-432人)、自然動態(-202人)となり、全体で634人の減少となった。

現住人口について

この人口は、令和2(2020)年10月1日に行われた国勢調査（確報値）の人口を基にして、市内に居住する人口を毎月の届出による転入・転出・出生・死亡を加減して地区別に表したものです。また、この人口には市内に居住する外国人も含まれています。

2010年～2026年 現住人口・住民基本台帳人口における人口・世帯数の推移

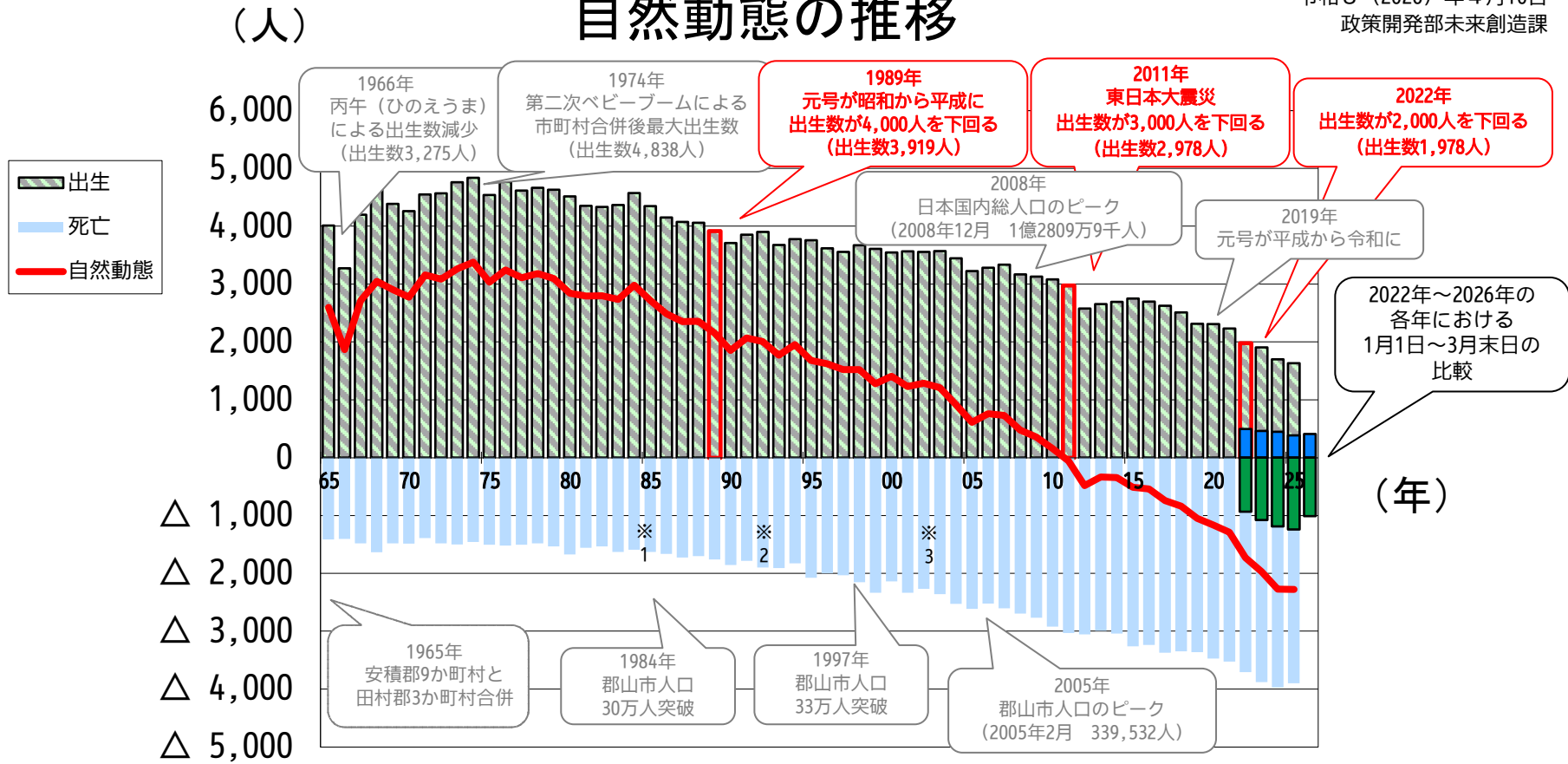


住民基本台帳人口：住民基本台帳に記載されている人数
 現住人口：(2020年国勢調査の人口)+(毎月の転入・転出・出生・死亡の届出数)
 世帯数：(2020年国勢調査の世帯数)+(住民基本台帳に基づく世帯数の月毎の増減)

出典：郡山市現住人口、郡山市統計書
 各年1月1日現在
 (住民基本台帳人口は2013年から外国人含む)

自然動態の推移

令和8（2026）年4月10日
政策開発部未来創造課

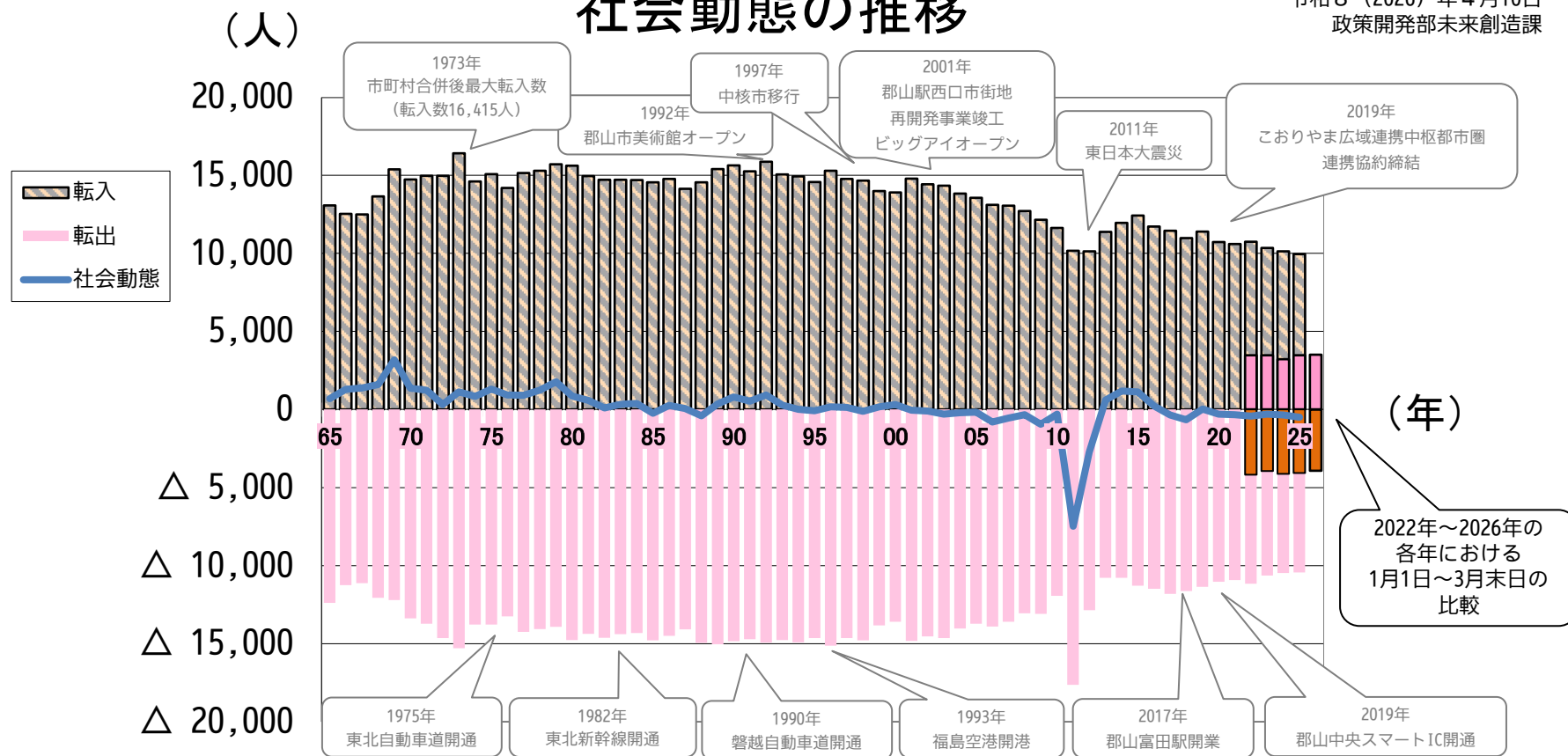


出典：郡山市統計書
総務省統計局「人口推計」

※1 1984年 市民文化センター開館 ※2 1991年 東山悠苑開設 ※3 2001年 ビッグアイオープン

社会動態の推移

令和8（2026）年4月10日
政策開発部未来創造課



出典：郡山市統計書