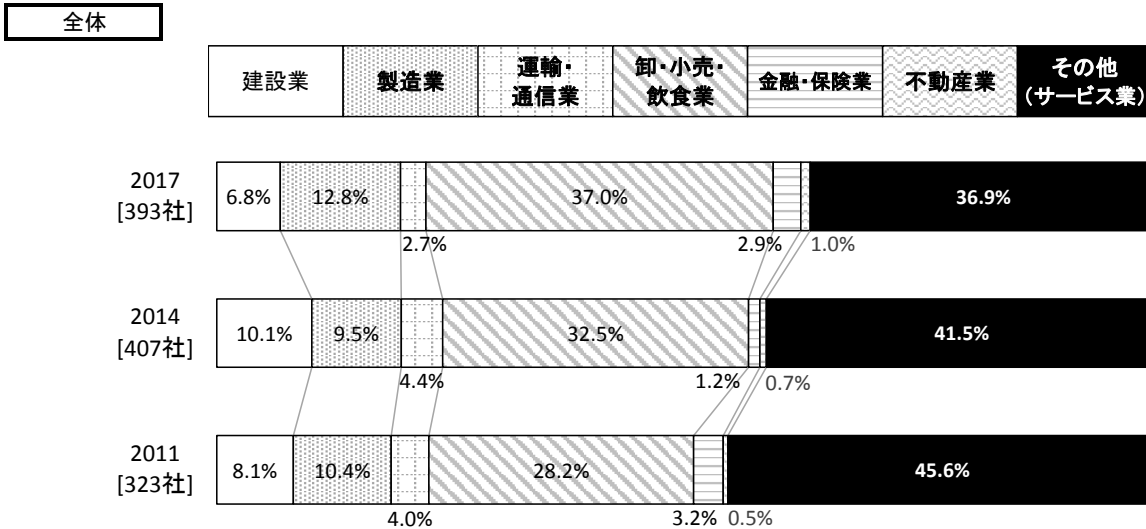


## Ⅱ 事業所の概要

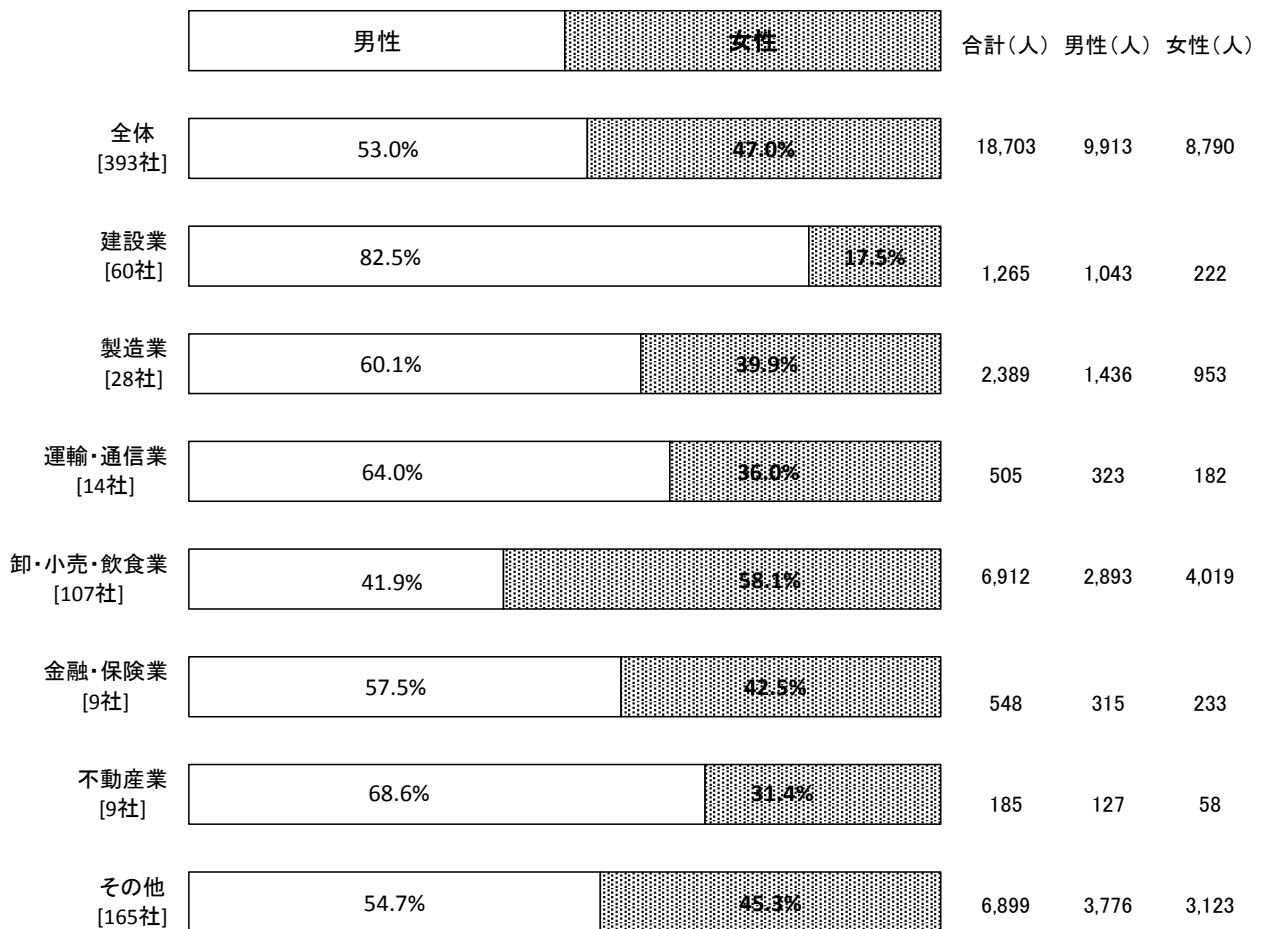
# 1 従業員数

業種別従業員数は、前回調査同様「卸・小売・飲食業」の増加、「その他(サービス業)」の減少傾向が見られる。また、従業員数の全体の男女比は、男53%:女47%となっている。



※比率は全従業員数に占める各業種別従業員数の割合  
 ※[ ]内の数値は各年従業員数の回答のあった事業所数


## 2017業種別男女比




※数値は全回答(数値回答)の合計値  
 ※[ ]内の数値は2017年調査で従業員数の回答のあった事業所数

## 2 従業員の構成

従業員の各職種別割合は、前回調査同様「正規従業員」の減少、「パートタイマー」の増加傾向が見られる。また、「正規従業員」の比率が最も高いのは「金融・保険業」の90.3%で、最も低いのは「卸・小売・飲食業」となっている。



※比率は全従業員数に占める各職種別従業員数別割合  
 ※[ ]内の数値は各年の調査アンケート回答事業所数



※比率は各業種別全従業員数に占める各職種別従業員数の割合  
 ※[ ]内の数値は2017年調査アンケート回答事業所数