


従業員の構成

前回調査と比べ「パートタイマー」が増え、「正規従業員」は約7割から6割に減少。

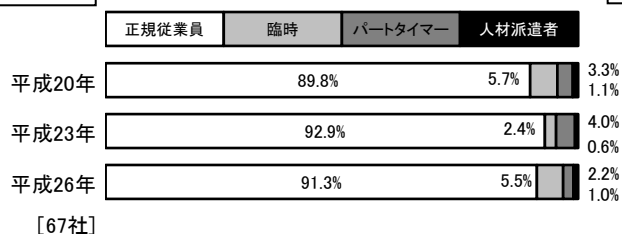
「パートタイマー」の比率をみると、「卸・小売・飲食業」が最も高く44.3%、一方、「正規従業員」は「建設業」が最も高く91.3%となっている。

注)母数が10件未満のケース(「金融・保険業」「不動産業」)は、合計値が高い場合はコメント内で言及することもあるが、比率・平均値の場合はスコアが高くても参考値にとどめ、コメント内では言及しない。以下同じ。

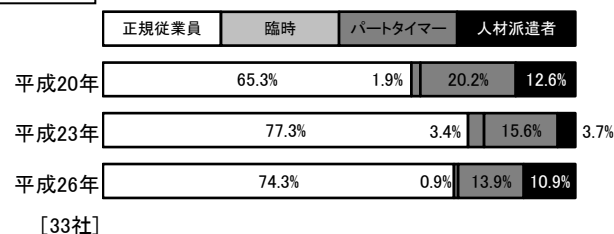
全体



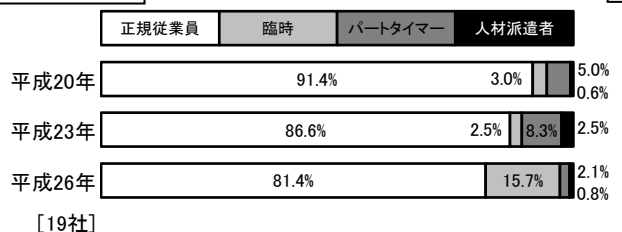
建設業




製造業



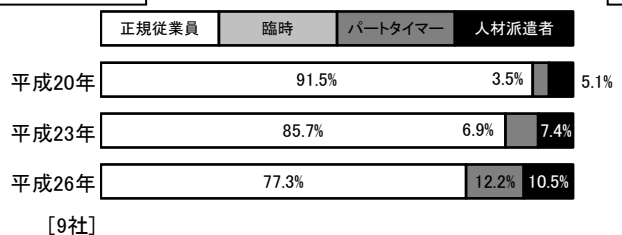
運輸・通信業




卸・小売・飲食業




金融・保険業



不動産業



その他



※比率は全従業員数に占める各職種別従業員数割合

※[]内の数値はH26調査で従業員数の回答のあった事業所数