

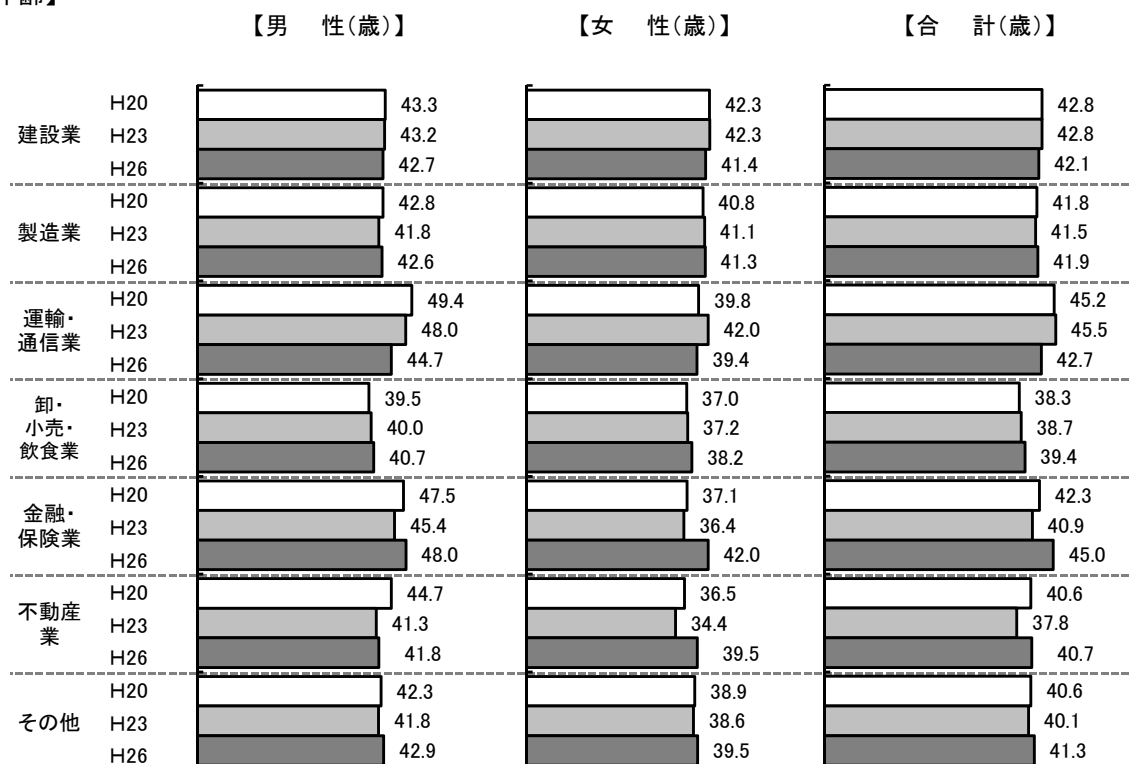
[3 正規従業員の状況]

正規従業員の平均年齢・平均勤続年数

平均年齢は概ね横ばい傾向、平均勤続年数は業種により増減の差がみられる。

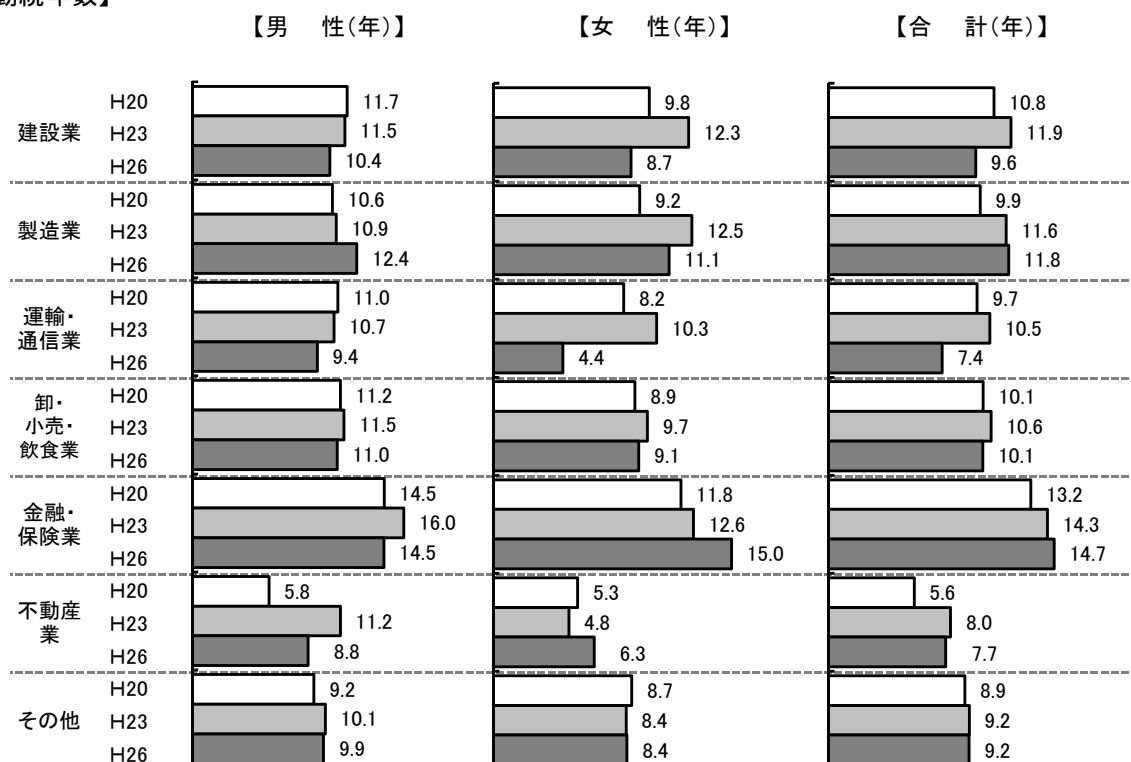
平均年齢は、いずれの業種も40歳前後で大きな変化は見られない。平均勤続年数は、「建設業」「運輸・通信業」でやや減少がみられる。

【平均年齢】



※数値は全回答(数値回答)の合計値

【平均勤続年数】



※数値は全回答(数値回答)の平均値

正規従業員の過去1年間の異動[採用者数]

前回調査同様「中途採用者」が多いが、「新規学卒者」も増加している。

「新規学卒者」は「建設業」「卸・小売・飲食業」、「30人未満」の事業所、「100人以上」の事業所で増加したが、「建設業」「卸・小売・飲食業」「30人未満」の事業所では、同時に「中途採用者」も増加傾向である。



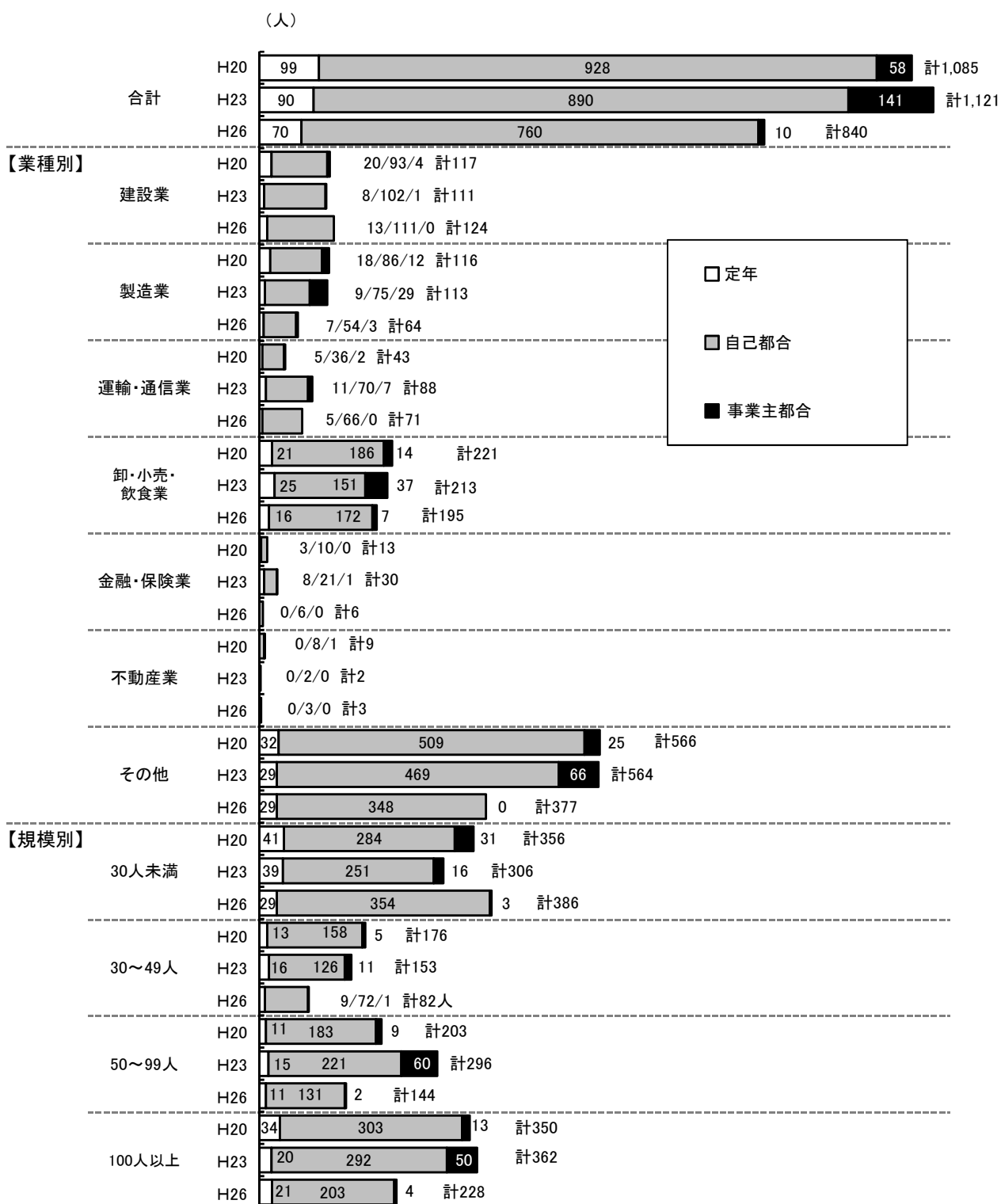
※数値は全回答(数値回答)の合計値

[3 正規従業員の状況]

正規従業員の過去1年間の異動[退職者数]

前回調査と比べ、退職者数は減少。「自己都合」「事業主都合」が減少。

退職者数が減少しているのは業種別では「製造業」「その他(サービス業)」、規模別では「30人以上」の事業所である。

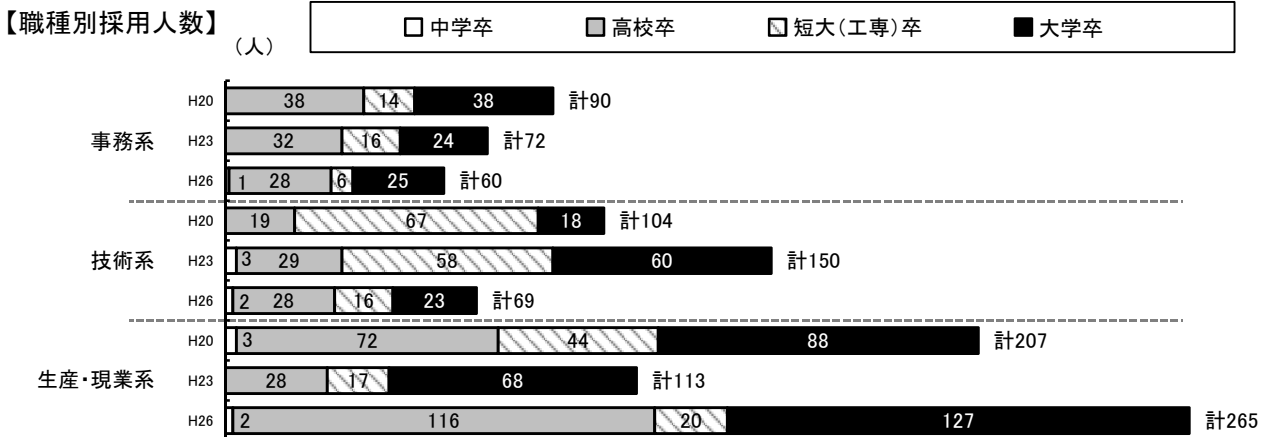


※数値は全回答(数値回答)の合計値

平成26年4月新規学卒者の採用人数

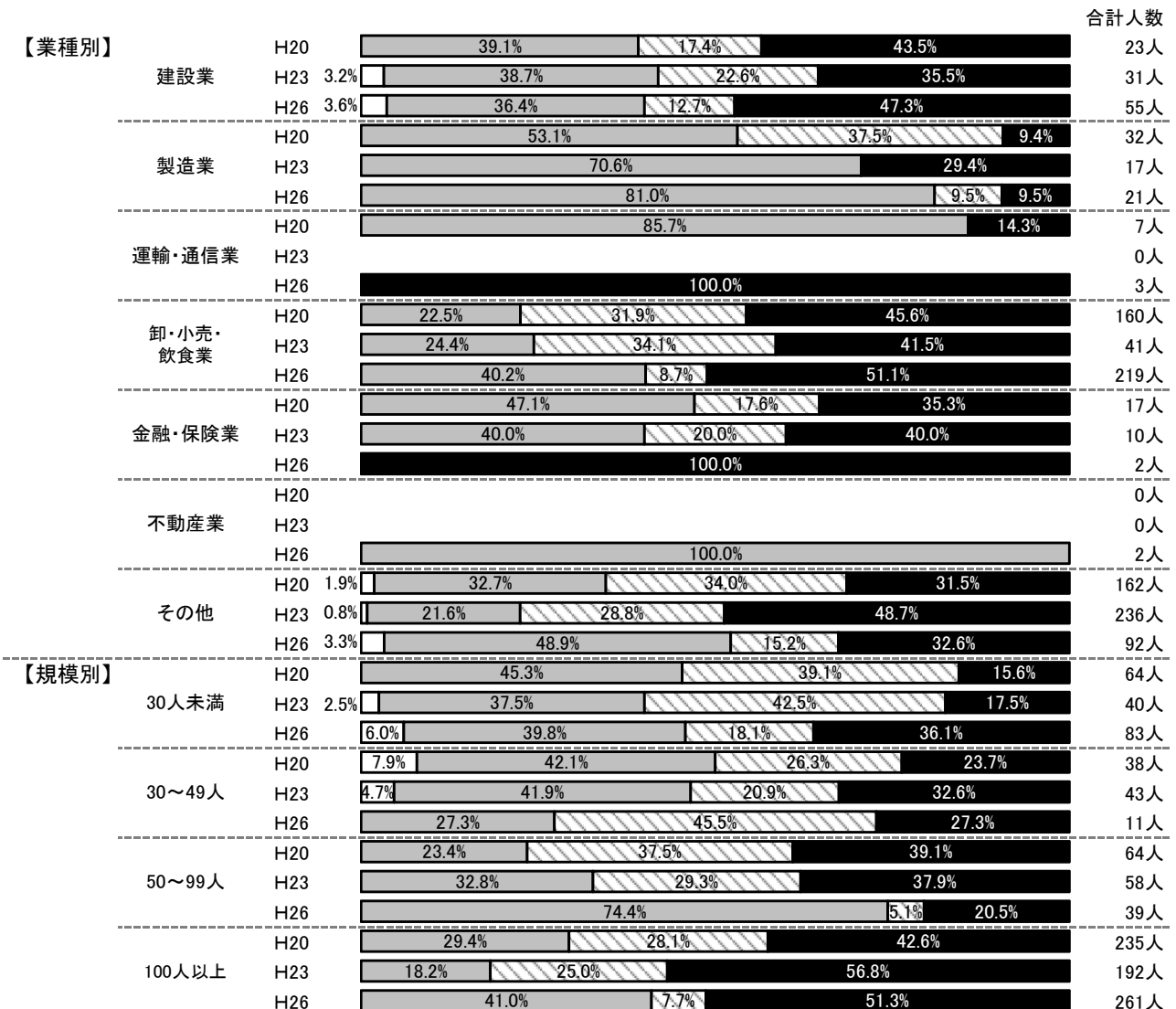
前回調査と比べ「事務系」「技術系」で減少、「生産・現業系」で増加している。

「生産・現業系」で「高校卒」「大学卒」が増加した。業種別では「製造業」「卸・小売・飲食業」「その他（サービス業）」で「高校卒」採用が増加し、規模別では「50～99人」の事業所で「高校卒」採用が増加した。



※数値は全回答(数値回答)の合計値

【業種別採用比率】



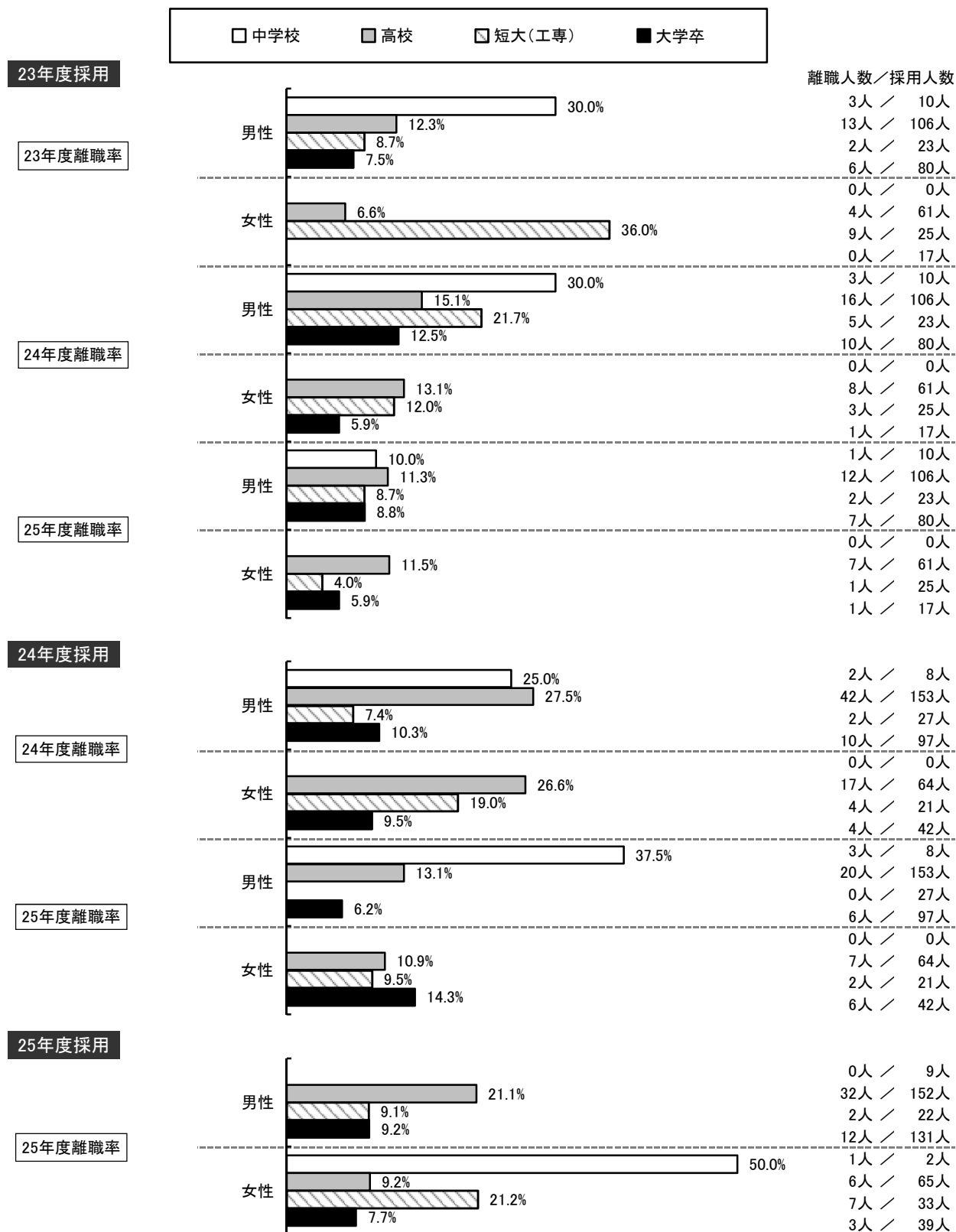
※比率は全採用者数に占める割合

[3 正規従業員の状況]

平成23年～25年新規学卒者の離職状況

前回調査同様、中学卒者の早期離職率が引き続き高い傾向。

一般的に、男女とも中学卒、高校卒などの若年層従業員の離職率が高くなっている。



※数値は採用人数に占める離職者人数の割合