


6[パートタイマー・臨時の雇用環境(3)(4)]

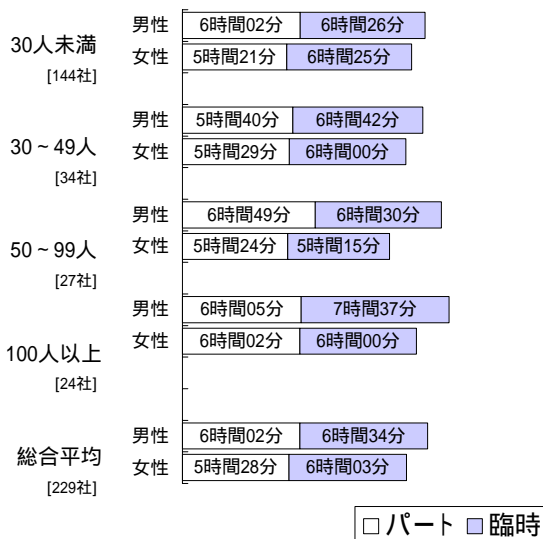
パートタイマー・臨時の労働時間[1日あたり]

男性の労働時間が女性を上回る。

【業種別】



【規模別】

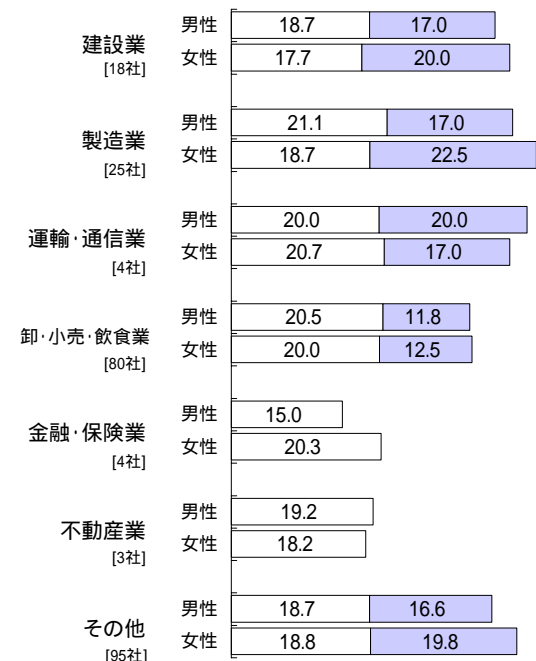


[]内の数値は「パート・臨時」を雇用している事業所数。


パートタイマー・臨時の就労日数[1月あたり]

全体では、女性の就労日が男性を若干上回る。

【業種別】



【規模別】



[]内の数値は「パート・臨時」を雇用している事業所数。

パートタイマー・臨時の賃金[時給・1か月の収入]

全体では、1時間の賃金(時給)が前回は上回る。

全体では、女性パートタイマーの月収が前回は下回ったものの、男性パートタイマーや臨時職員の月収については前回は上回った。

【業種別】	1時間の賃金				1か月の収入				
			□パート	□臨時			□パート	□臨時	
建設業 [18社]	男性	H20	995.0円	1276.0円	男性	H20	114,275円	182,533円	
		H23	900.0円	1123.0円		H23	99,200円	132,333円	
	女性	H20	790.0円	882.0円	女性	H20	96,039円	154,441円	
		H23	779.9円	800.0円		H23	63,117円		
製造業 [25社]	男性	H20	932.0円	1128.0円	男性	H20	145,414円	127,447円	
		H23	806.8円	1150.0円		H23	122,377円	131,421円	
	女性	H20	756.0円	789.0円	女性	H20	89,644円	79,026円	
		H23	746.7円	763.0円		H23	77,602円	135,778円	
運輸・通信業 [4社]	男性	H20	920.0円	852.0円	男性	H20	117,136円	126,690円	
		H23	710.0円	800.0円		H23	38,962円		
	女性	H20	850.0円		女性	H20	94,000円		
		H23	723.3円	800.0円		H23	77,306円		
卸・小売・飲食業 [80社]	男性	H20	835.0円	841.0円	男性	H20	108,307円	76,141円	
		H23	836.0円	753.5円		H23	91,202円	110,062円	
	女性	H20	768.0円	739.0円	女性	H20	92,123円	68,818円	
		H23	825.5円	757.8円		H23	97,324円	67,958円	
金融・保険業 [4社]	男性	H20	1350.0円		男性	H20	119,350円		
		H23	960.0円			H23	112,268円		
	女性	H20	954.0円		女性	H20	114,975円		
		H23	893.3円			H23	117,948円		
不動産業 [3社]	男性	H20	750.0円	750.0円	男性	H20	100,000円	66,000円	
		H23	959.5円			H23	143,088円		
	女性	H20	721.0円		女性	H20	80,710円		
		H23	853.3円	750.0円		H23	117,991円		
その他 [95社]	男性	H20	1035.0円	1120.0円	男性	H20	89,406円	90,986円	
		H23	1293.6円	1018.7円		H23	87,025円	130,965円	
	女性	H20	938.0円	796.0円	女性	H20	88,574円	96,812円	
		H23	925.3円	870.1円		H23	87,241円	110,385円	
総合平均 [229社]	男性	H20	951.0円	1006.0円	男性	H20	102,234円	99,879円	
		H23	1022.5円	956.3円		H23	104,862円	123,914円	
	女性	H20	852.0円	777.0円	女性	H20	90,530円	86,469円	
		H23	855.4円	811.5円		H23	90,270円	93,411円	
【規模別】	30人未満 [144社]	男性	H20	931.0円	878.0円	男性	H20	100,099円	82,172円
			H23	1074.6円	1031.7円		H23	105,826円	157,579円
	女性	H20	824.0円	762.0円	女性	H20	84,915円	87,267円	
		H23	862.4円	783.1円		H23	87,852円	95,664円	
30～49人 [34社]	男性	H20	1166.0円	1631.0円	男性	H20	95,435円	116,617円	
		H23	873.5円	834.0円		H23	105,540円	70,000円	
	女性	H20	978.0円	759.0円	女性	H20	97,478円	72,208円	
		H23	816.3円	750.0円		H23	91,056円	70,400円	
50～99人 [27社]	男性	H20	833.0円	954.0円	男性	H20	103,084円	138,962円	
		H23	1475.3円	894.3円		H23	120,781円	106,680円	
	女性	H20	869.0円	837.0円	女性	H20	105,895円	120,440円	
		H23	931.6円	982.4円		H23	100,234円	134,585円	
100人以上 [24社]	男性	H20	864.0円	889.0円	男性	H20	112,501円	103,397円	
		H23	809.7円	889.3円		H23	94,213円	90,960円	
	女性	H20	818.0円	786.0円	女性	H20	96,003円	76,595円	
		H23	812.1円	826.5円		H23	98,396円	74,035円	

[]内の数値は「パート・臨時」を雇用している事業所数。