

統計情報

郡山市の現住人口 (No.758)

令和8(2026)年6月1日

発行：政策開発部未来創造課

区分	世帯数	人口				社会動態(5月)						自然動態(5月)			前月差	前年 同月差	婚姻届(5月)	
		前月差	計	男	女	転入 ①	転出 ②	転居(市内異動)			差引 増減 ①-② +③	出生	死亡	差引 増減			件数	前月差
								入	出	差引 増減 ③								
総数	145,530	82	314,936	155,270	159,666	630	606	451	451	0	24	152	306	△ 154	△ 130	△ 2,143	80	△ 5
郡山	59,523	48	120,724	58,689	62,035	285	267	148	114	34	52	55	124	△ 69	△ 17	△ 534	79	△ 4
富田	12,048	△ 4	26,029	12,848	13,181	53	56	27	67	△ 40	△ 43	17	14	3	△ 40	△ 176	0	0
大槻	12,957	25	29,994	14,458	15,536	67	46	64	44	20	41	20	25	△ 5	36	△ 304	0	0
安積	15,834	△ 4	34,185	17,004	17,181	58	62	51	75	△ 24	△ 28	12	27	△ 15	△ 43	△ 254	1	1
三穂田	1,229	3	3,555	1,766	1,789	5	2	1	3	△ 2	1	0	3	△ 3	△ 2	△ 65	0	0
逢瀬	1,220	1	3,325	1,644	1,681	2	4	1	0	1	△ 1	1	5	△ 4	△ 5	△ 91	0	0
片平	2,087	3	5,852	2,895	2,957	3	3	13	9	4	4	3	8	△ 5	△ 1	△ 9	0	0
喜久田	4,734	1	11,916	5,847	6,069	15	25	34	21	13	3	5	12	△ 7	△ 4	△ 61	0	0
日和田	4,235	3	10,282	5,105	5,177	17	19	18	15	3	1	7	14	△ 7	△ 6	△ 51	0	0
富久山	18,054	1	37,607	18,703	18,904	85	88	58	65	△ 7	△ 10	24	27	△ 3	△ 13	△ 11	0	△ 2
湖南	999	△ 2	2,274	1,133	1,141	2	1	0	1	△ 1	0	0	6	△ 6	△ 6	△ 116	0	0
熱海	1,686	△ 1	4,715	2,177	2,538	8	5	5	4	1	4	1	4	△ 3	1	△ 108	0	0
田村	8,138	7	17,090	9,232	7,858	25	20	26	28	△ 2	3	5	15	△ 10	△ 7	△ 162	0	0
西田	1,391	△ 1	3,836	1,950	1,886	4	7	4	3	1	△ 2	1	4	△ 3	△ 5	△ 51	0	0
中田	1,395	2	3,552	1,819	1,733	1	1	1	2	△ 1	△ 1	1	18	△ 17	△ 18	△ 150	0	0

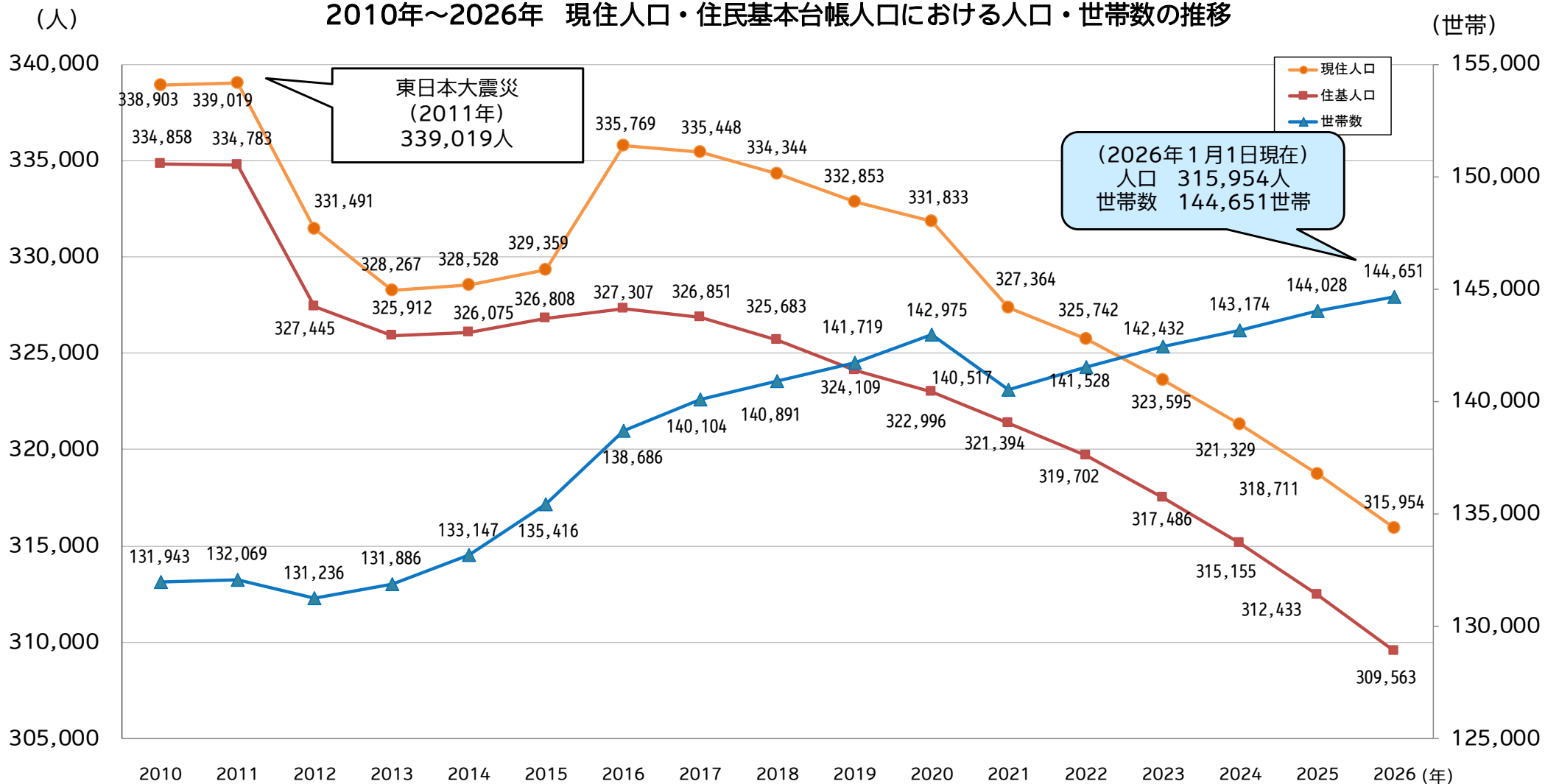
※地域区分は令和2年国勢調査 小地域集計（人口等基本集計に関する集計）の町丁字別に基づく地域としています。
 ※婚姻数は郡山市各窓口における取扱数を集計しています。なお、後日公表する統計書等の数値とは異なる場合があります。
 ※前月差は住民基本台帳法に基づく届出等の集計値です。
 ※福島県で公表する福島県推計人口の数値とは異なる場合があります。

○世帯数は全体で82世帯が増加となった。
 ○人口は社会動態(+24人)、自然動態(-154人)となり、全体で-130の増加となった。

現住人口について

この人口は、令和2(2020)年10月1日に行われた国勢調査（確報値）の人口を基にして、市内に居住する人口を毎月の届出による転入・転出・出生・死亡を加減して地区別に表したものです。また、この人口には市内に居住する外国人も含まれています。

2010年～2026年 現住人口・住民基本台帳人口における人口・世帯数の推移

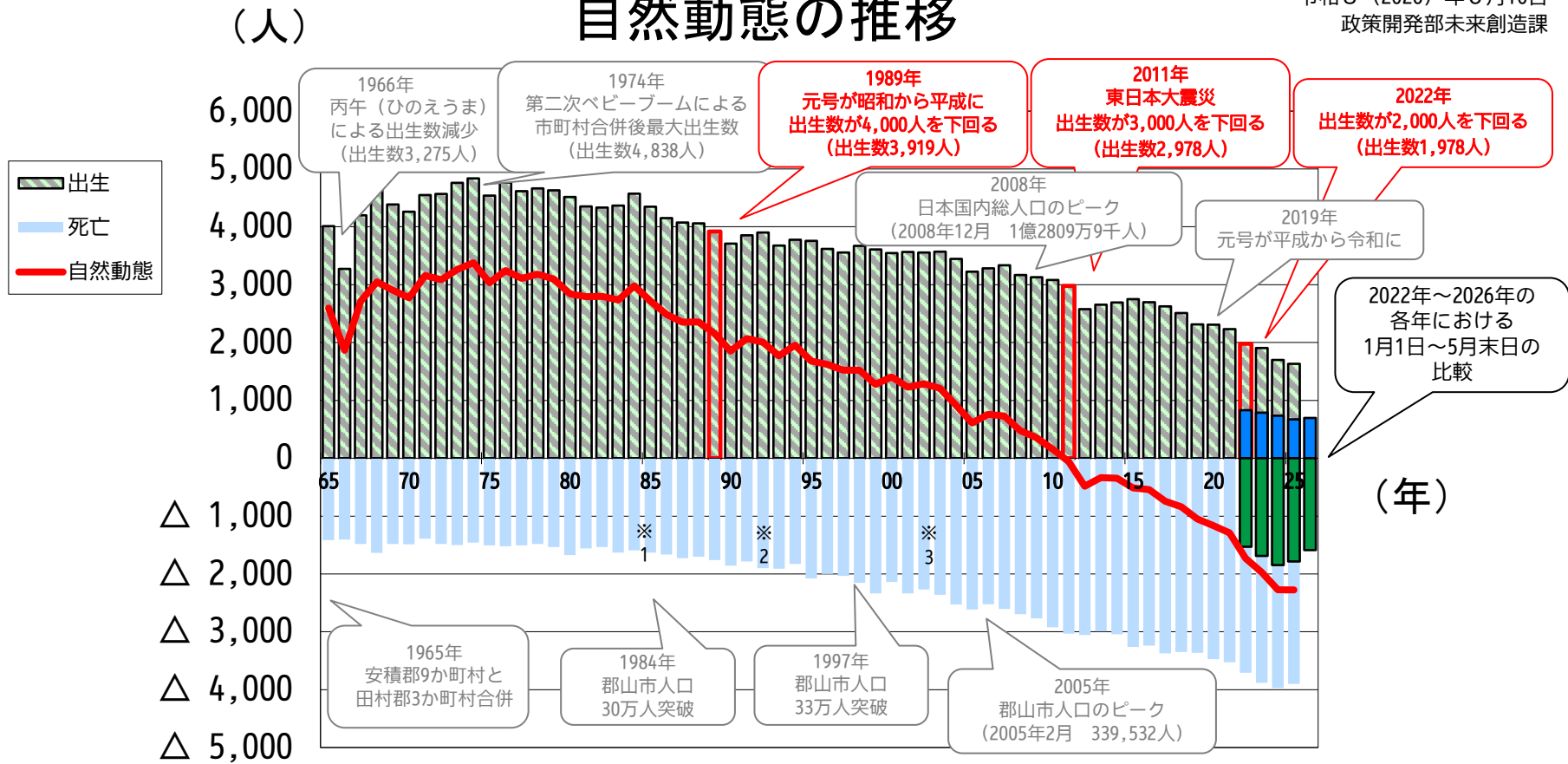


住民基本台帳人口：住民基本台帳に記載されている人数
 現住人口：(2020年国勢調査の人口)+(毎月の転入・転出・出生・死亡の届出数)
 世帯数：(2020年国勢調査の世帯数)+(住民基本台帳に基づく世帯数の毎月の増減)

出典：郡山市現住人口、郡山市統計書
 各年1月1日現在
 (住民基本台帳人口は2013年から外国人含む)

自然動態の推移

令和8（2026）年6月10日
政策開発部未来創造課

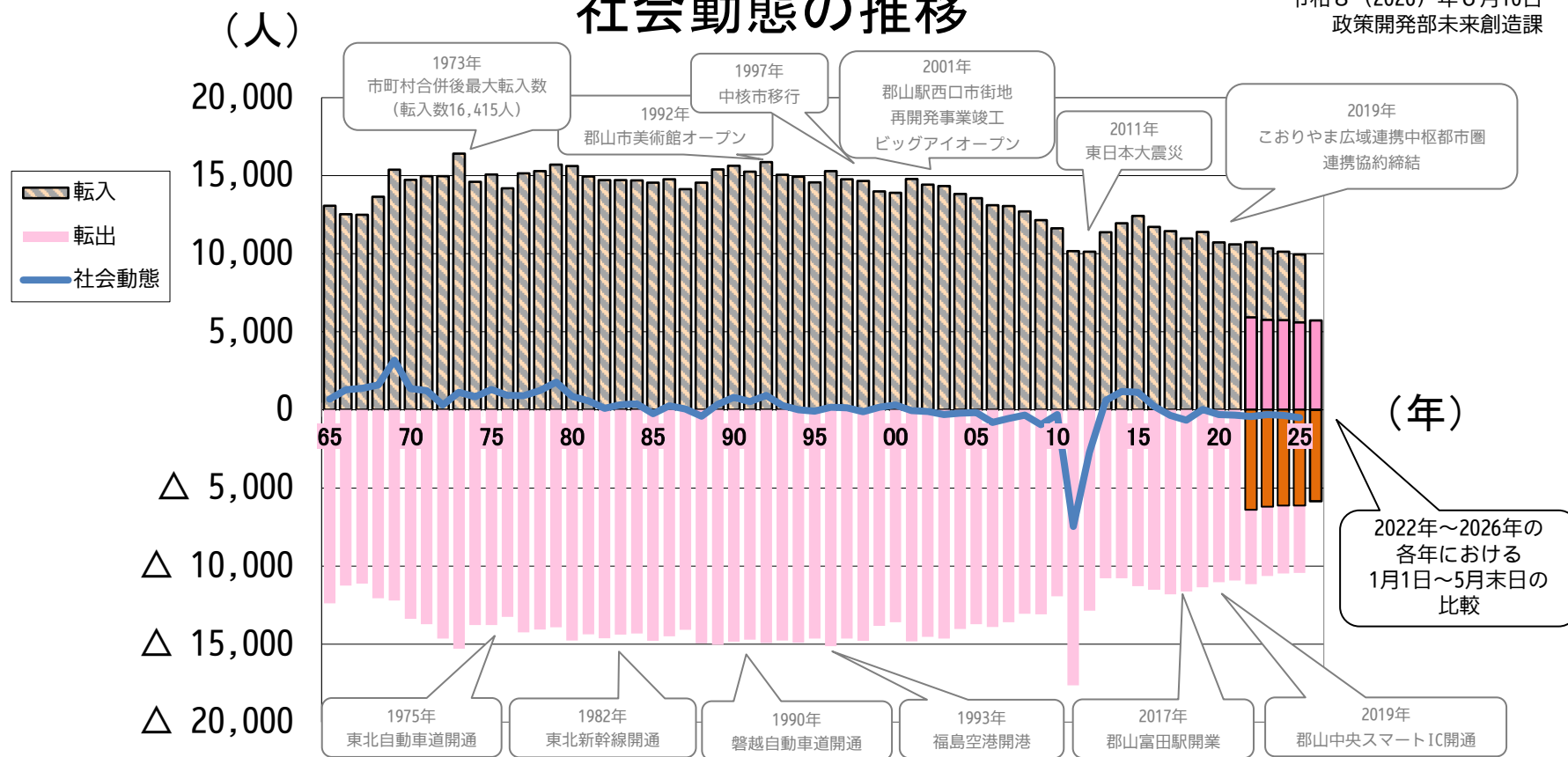


出典：郡山市統計書
総務省統計局「人口推計」

※1 1984年 市民文化センター開館 ※2 1991年 東山悠苑開設 ※3 2001年 ビッグアイオープン

社会動態の推移

令和8（2026）年6月10日
政策開発部未来創造課



出典：郡山市統計書