

② 介護サービス事業量の推移について（第九次計画 P.86～P99）

- ・ 2021年度～2025年度実績値は、当該年3月から翌年2月までの月報の合計値

ア 施設サービス事業量

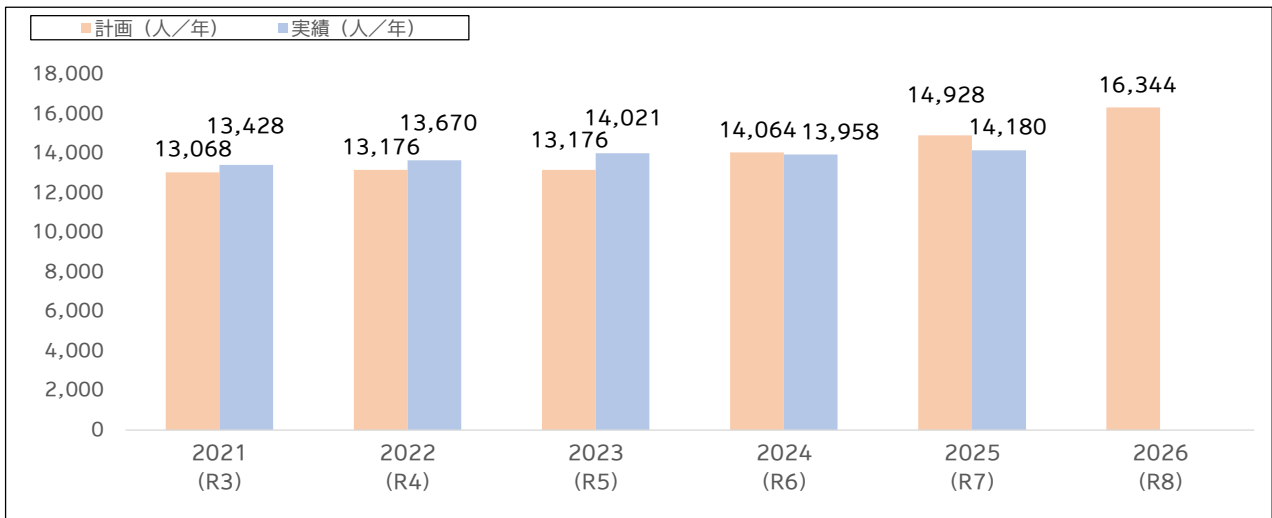
施設サービス		第八次計画			第九次計画		
		2021 (R3)	2022 (R4)	2023 (R5)	2024 (R6)	2025 (R7)	2026 (R8)
① 介護老人福祉施設	計画（人／年）	13,068	13,176	13,176	14,064	14,928	16,344
	実績（人／年）	13,428	13,670	14,021	13,958	14,180	
② 介護老人保健施設	計画（人／年）	8,496	9,624	9,624	9,060	8,496	8,496
	実績（人／年）	8,304	8,428	8,397	8,473	7,163	
③ 介護療養型医療施設	計画（人／年）	192	192	192			
	実績（人／年）	148	98	20			
④ 介護医療院	計画（人／年）	1,692	1,692	1,692	1,728	2,160	2,376
	実績（人／年）	1,270	1,365	1,330	1,354	2,259	

※人数は、年間の利用者の延べ人数である。
 ※③介護療養型医療施設は、令和6年3月末で廃止。

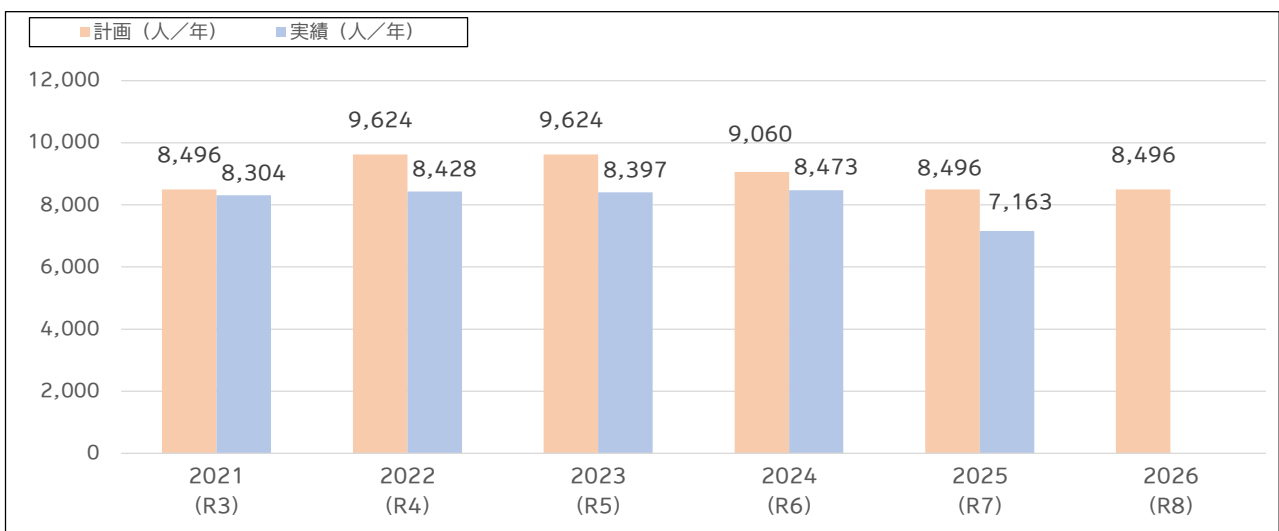
<2025年度の介護サービス事業量の推移について>

- ①介護老人福祉施設は、開所時期が2025年7月から2026年4月に変更になった施設があるため、計画を下回った。
 ②介護老人保健施設は、2025年2月に1施設が介護医療院へ転換し、3月に1施設が廃止となったため、計画を下回った。職員養成のため、利用者の受入を抑えている施設があるのも要因の1つと思われる。
 ④介護医療院は、2025年2月に1施設が開設し、利用者数が増加したことから計画を上回った。

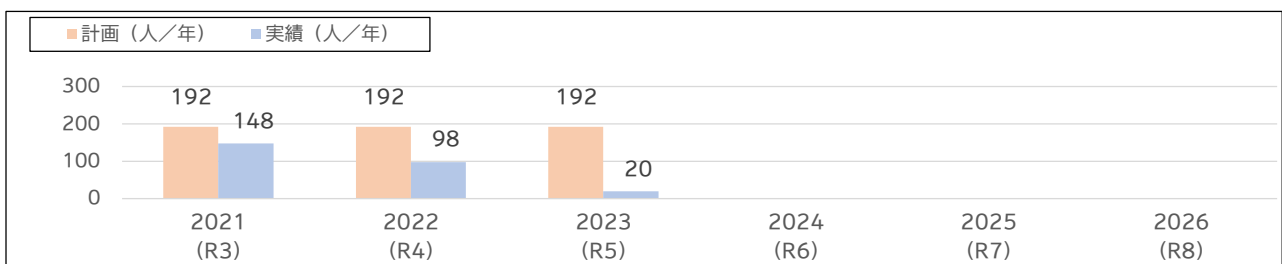
①【介護老人福祉施設】



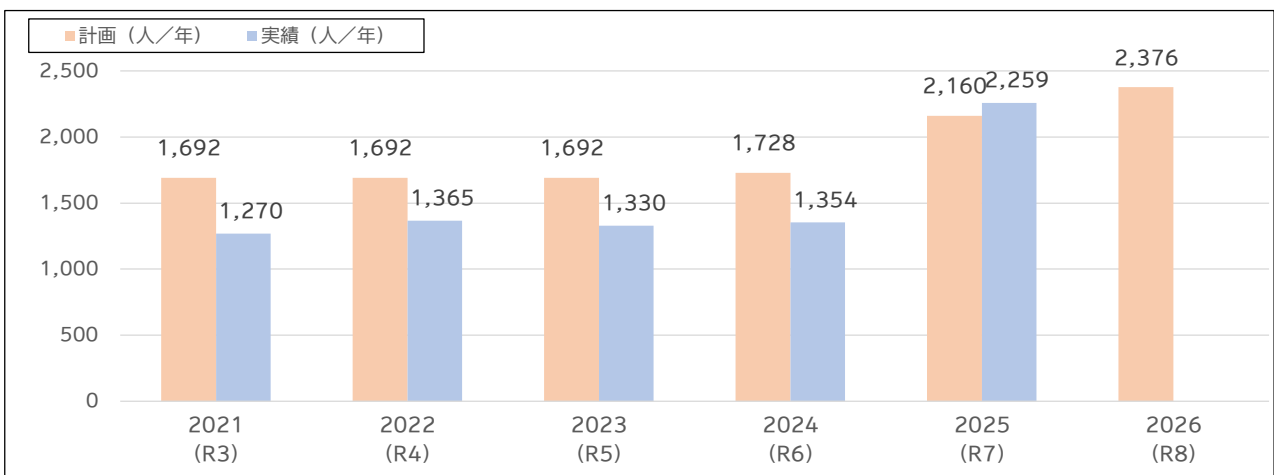
②【介護老人保健施設】



③【介護療養型医療施設】



④【介護医療院】



イ 地域密着型サービス事業量

地域密着型サービス		第八次計画			第九次計画			
		2021 (R3)	2022 (R4)	2023 (R5)	2024 (R6)	2025 (R7)	2026 (R8)	
①	認知症対応型通所介護	計画 (回/年)	17,250	19,521	19,526	12,432	13,961	14,070
		実績 (回/年)	13,068	12,906	11,801	9,910	10,239	
②	小規模多機能型居宅介護	計画 (人/年)	7,536	7,536	7,824	7,416	7,680	7,704
		実績 (人/年)	8,001	7,669	7,386	7,572	7,640	
③	認知症対応型共同生活介護	計画 (人/年)	7,428	7,752	8,064	8,064	8,388	8,688
		実績 (人/年)	7,627	7,531	7,749	7,751	7,907	
④	定期巡回・随時対応型訪問介護看護	計画 (人/年)	2,028	2,280	2,532	3,060	3,336	3,612
		実績 (人/年)	2,252	2,450	2,814	3,067	3,654	
⑤	地域密着型特定施設入居者生活介護	計画 (人/年)	648	648	648	660	660	972
		実績 (人/年)	659	568	629	651	667	
⑥	地域密着型介護老人福祉施設入所者生活介護	計画 (人/年)	1,956	1,956	1,956	1,956	1,956	1,956
		実績 (人/年)	1,992	1,969	2,027	1,987	1,899	
⑦	看護小規模多機能型居宅介護	計画 (人/年)	0	0	204	108	108	324
		実績 (人/年)	0	0	51	207	291	
⑧	地域密着型通所介護	計画 (回/年)	131,510	136,050	137,502	139,918	144,252	146,351
		実績 (回/年)	132,858	130,752	137,926	137,189	148,712	

※人数は、年間の利用者の延べ人数である。回数は、年間の利用回数の合計である。
 ※①⑧ 回数は、実際にサービス提供が行われた回数である。

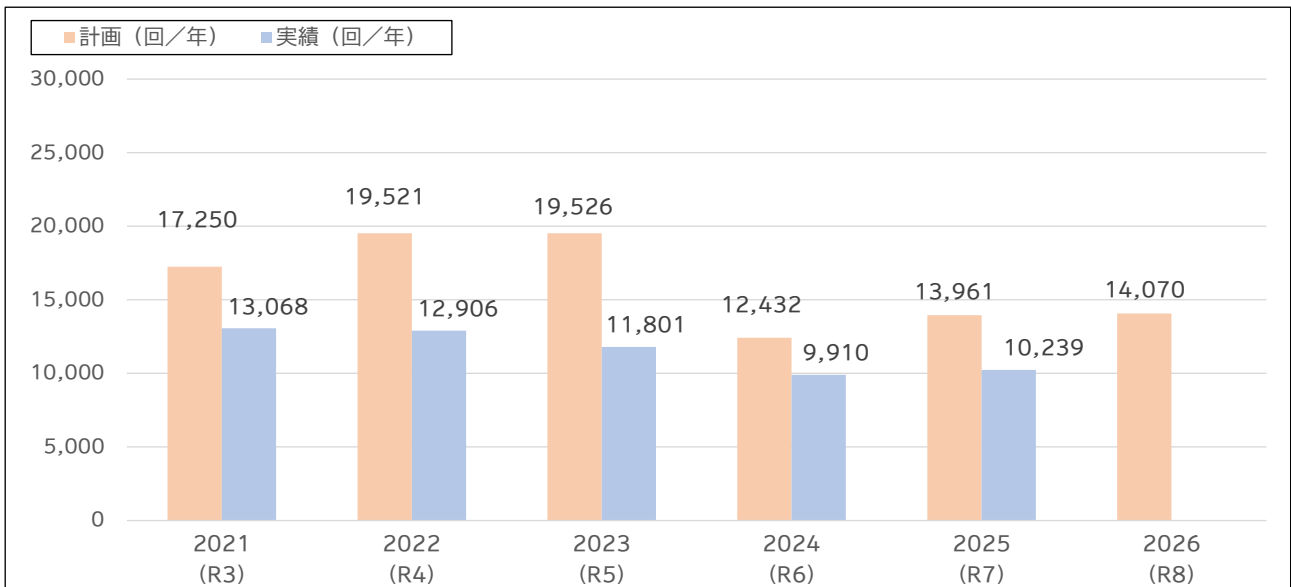
<2025年度の介護サービス事業量の推移について>

①認知症対応型通所介護、③認知症対応型共同生活介護は計画を下回った。理由として2024年度、施設の公募を実施した際に、①については応募がなく、③については予定よりも整備床数が少なくなったためと思われる。

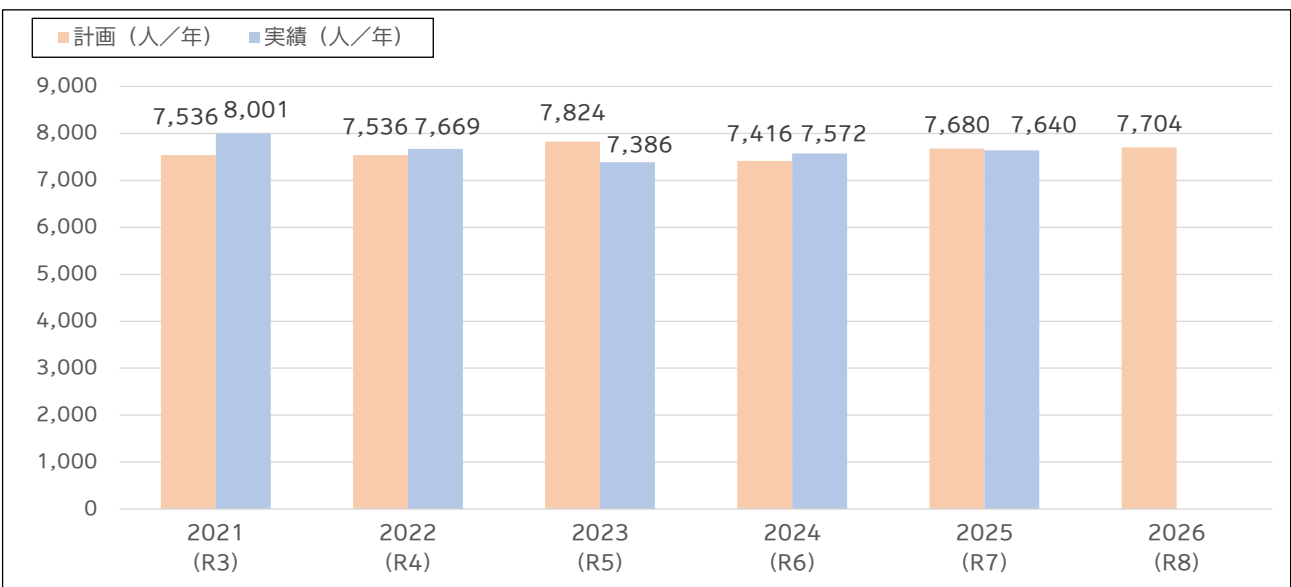
④定期巡回・随時対応型訪問介護看護、⑦看護小規模多機能型居宅介護、⑧地域密着型通所介護は計画を上回った。理由として④、⑦については医療系サービスの需要が高くなったこと、⑧については、6事業者が開設、3事業者が廃止したことによる利用者の増加が要因と思われる。

②小規模多機能型居宅介護、⑤地域密着型特定施設入居者生活介護、⑥地域密着型介護老人福祉施設入所者生活介護はほぼ計画どおりである。

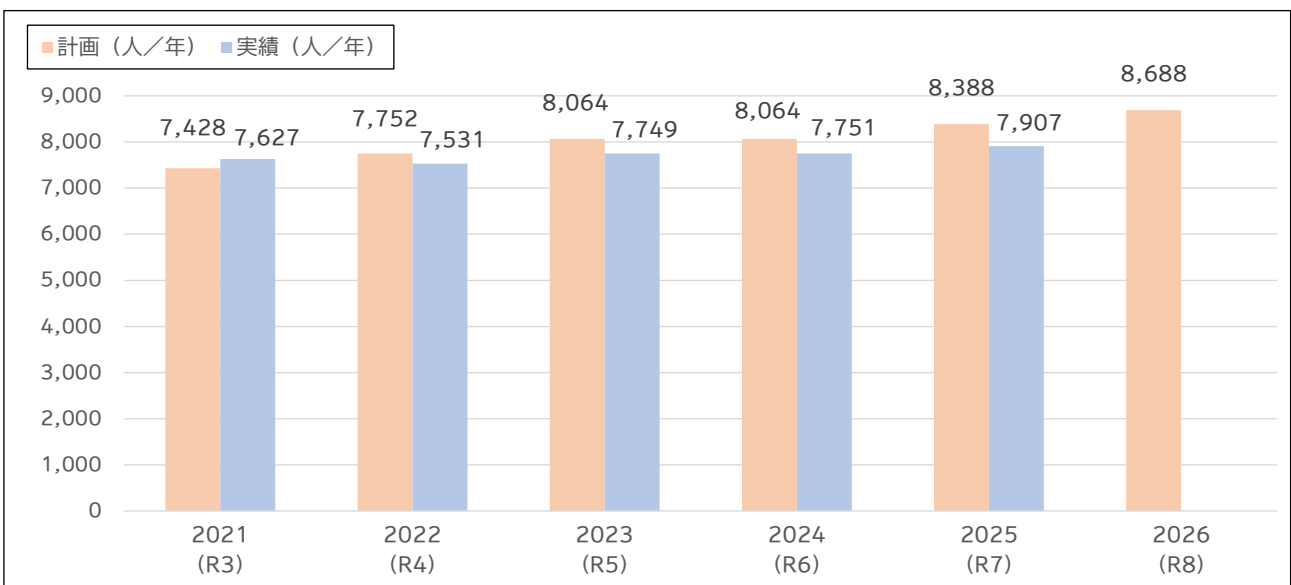
①【認知症対応型通所介護】



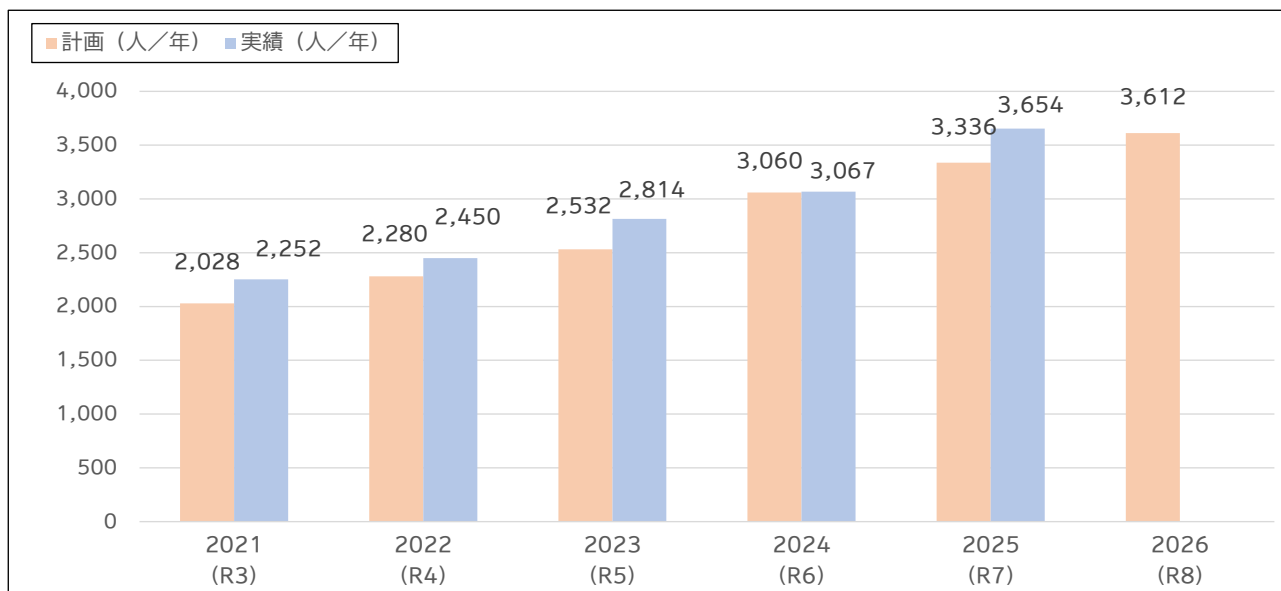
②【小規模多機能型居宅介護】



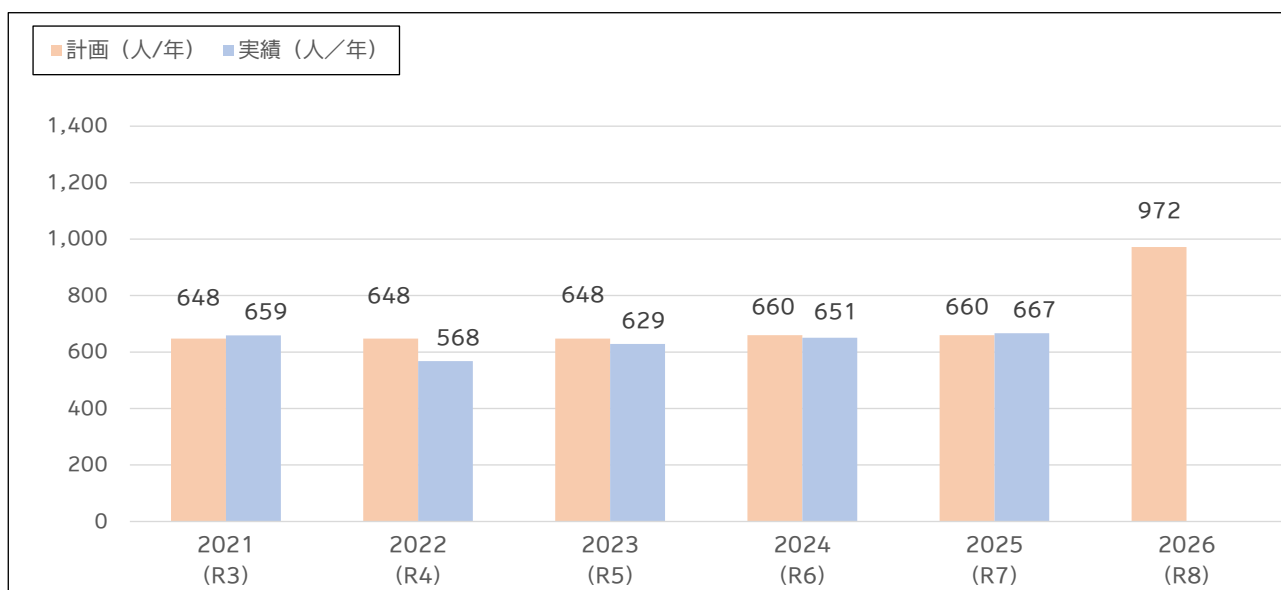
③【認知症対応型共同生活介護】



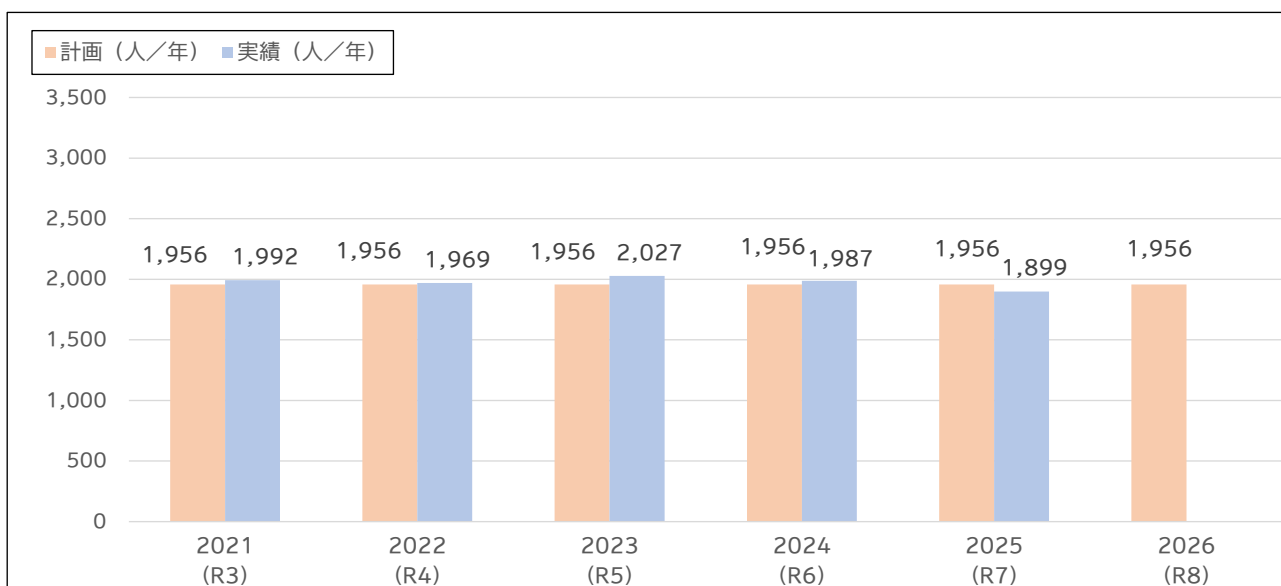
④ 【定期巡回・随時対応型訪問介護看護】



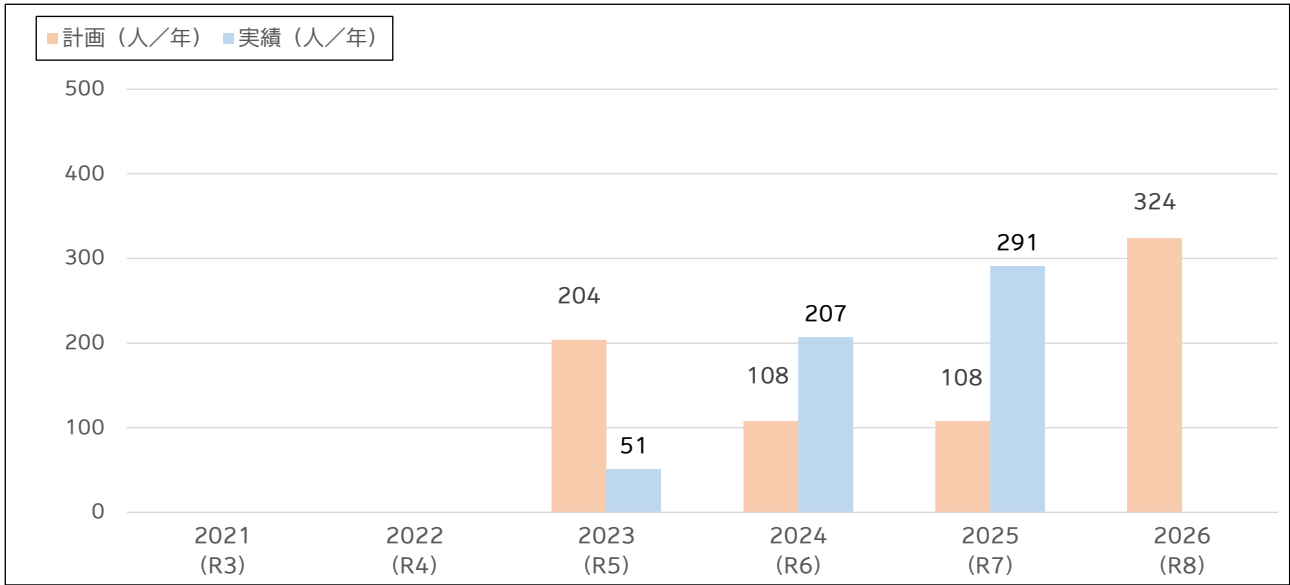
⑤ 【地域密着型特定施設入居者生活介護】



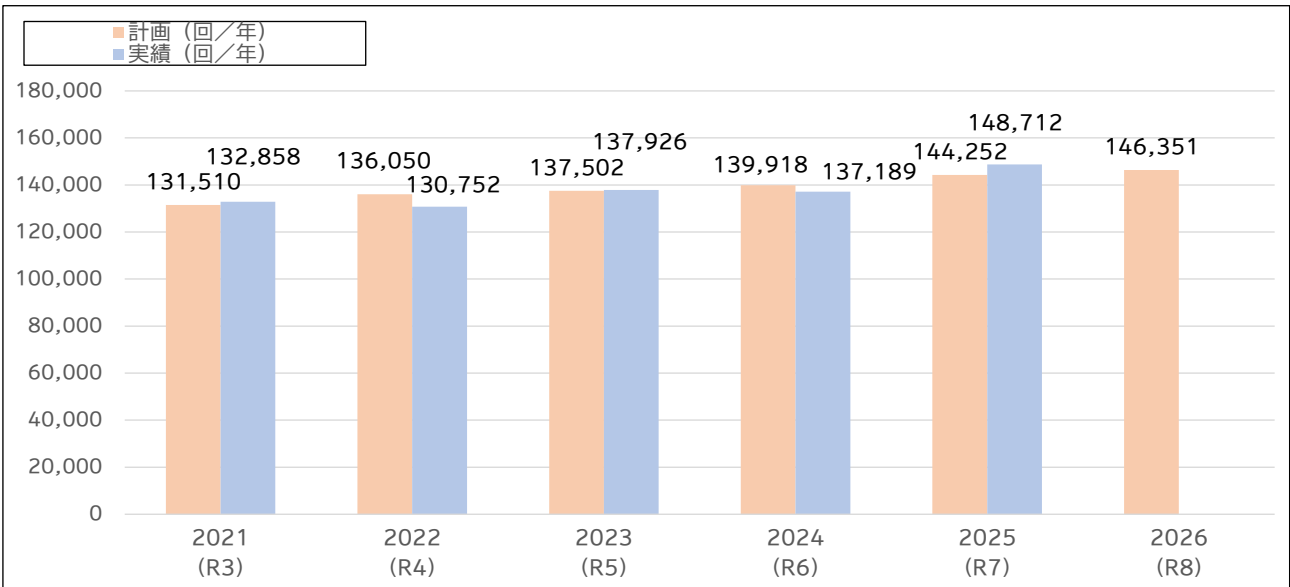
⑥ 【地域密着型介護老人福祉施設入所者生活介護】



⑦ 【看護小規模多機能型居宅介護】



⑧ 【地域密着型通所介護】



ウ 居宅サービス事業量

居宅サービス		第八次計画			第九次計画		
		2021 (R3)	2022 (R4)	2023 (R5)	2024 (R6)	2025 (R7)	2026 (R8)
① 訪問介護	計画 (回/年)	297,770	305,193	313,720	319,486	325,342	328,889
	実績 (回/年)	229,203	226,051	232,646	239,917	238,152	
② 訪問入浴介護	計画 (回/年)	13,272	13,569	13,881	14,734	15,090	15,271
	実績 (回/年)	13,388	13,511	13,813	14,080	13,900	
③ 訪問看護	計画 (回/年)	113,185	117,208	119,528	146,439	149,422	151,272
	実績 (回/年)	89,780	97,761	109,096	119,041	130,566	
④ 訪問リハビリテーション	計画 (回/年)	64,179	68,470	70,715	73,344	74,592	75,662
	実績 (回/年)	28,463	29,433	30,850	33,090	34,145	
⑤ 通所介護	計画 (回/年)	301,284	308,182	312,618	307,950	313,596	316,534
	実績 (回/年)	297,067	296,548	301,957	297,626	285,131	
⑥ 通所リハビリテーション (介護給付)	計画 (回/年)	116,264	120,585	122,969	97,369	99,074	100,096
	実績 (回/年)	108,222	96,253	94,964	92,683	87,997	
⑦ 通所リハビリテーション (予防給付)	計画 (人/年)	4,140	4,248	4,332	3,660	3,732	3,804
	実績 (人/年)	3,197	2,975	3,600	4,090	4,572	
⑧ 福祉用具貸与	計画 (人/年)	65,520	69,648	71,664	73,596	74,784	75,540
	実績 (人/年)	66,917	69,810	71,563	73,427	76,620	
⑨ 特定福祉用具購入	計画 (人/年)	1,260	1,296	1,380	1,368	1,440	1,464
	実績 (人/年)	1,196	1,172	1,140	1,339	1,207	
⑩ 住宅改修	計画 (人/年)	864	876	912	960	960	960
	実績 (人/年)	804	817	769	805	813	
⑪ 居宅療養管理指導	計画 (人/年)	17,436	18,000	18,324	20,544	20,988	21,240
	実績 (人/年)	27,454	28,963	31,713	34,848	38,727	
⑫ 短期入所生活介護	計画 (日/年)	143,719	151,792	158,063	126,002	128,856	130,367
	実績 (日/年)	130,173	133,103	125,575	118,493	124,969	
⑬ 短期入所療養介護	計画 (日/年)	11,822	12,548	12,984	7,262	7,490	7,562
	実績 (日/年)	8,563	6,996	7,192	8,146	6,869	
⑭ 特定施設入所者生活介護	計画 (人/年)	6,456	7,056	9,072	8,304	8,616	9,360
	実績 (人/年)	6,083	7,006	7,594	7,571	7,779	
⑮ 居宅介護支援	計画 (人/年)	96,012	100,008	102,792	99,252	101,244	103,260
	実績 (人/年)	96,809	98,996	100,345	101,846	104,886	

※人数は、年間の利用者の延べ人数である。回数は、年間の利用回数の合計である。

※①⑤ 訪問介護、通所介護は、介護予防を含まない。

※①②③④⑤ 回数は、実際にサービス提供が行われた回数である。

※⑥⑦ 通所リハビリテーションは、介護給付と予防給付に区分を分けて、それぞれサービス提供回数又は利用者の延べ人数とした。

<2025年度の介護サービス事業量の推移について>

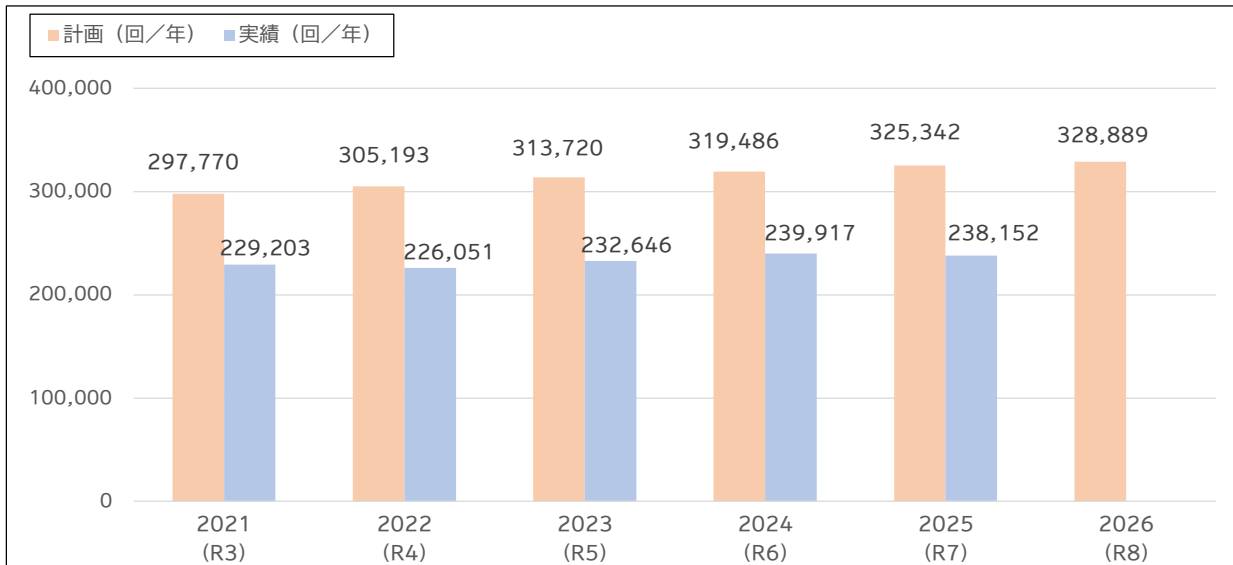
①訪問介護、③訪問看護、④訪問リハビリテーション、⑩住宅改修、⑭特定施設入所者生活介護は、実績は前年度と同程度もしくは増加しているが、計画を下回った。

⑤通所介護、⑥通所リハビリテーション (介護給付) は計画を下回り、前年度実績より減少した。⑤については、4事業所の地域密着型通所介護への転換または廃止、⑥については、1事業所の廃止が要因と思われる。

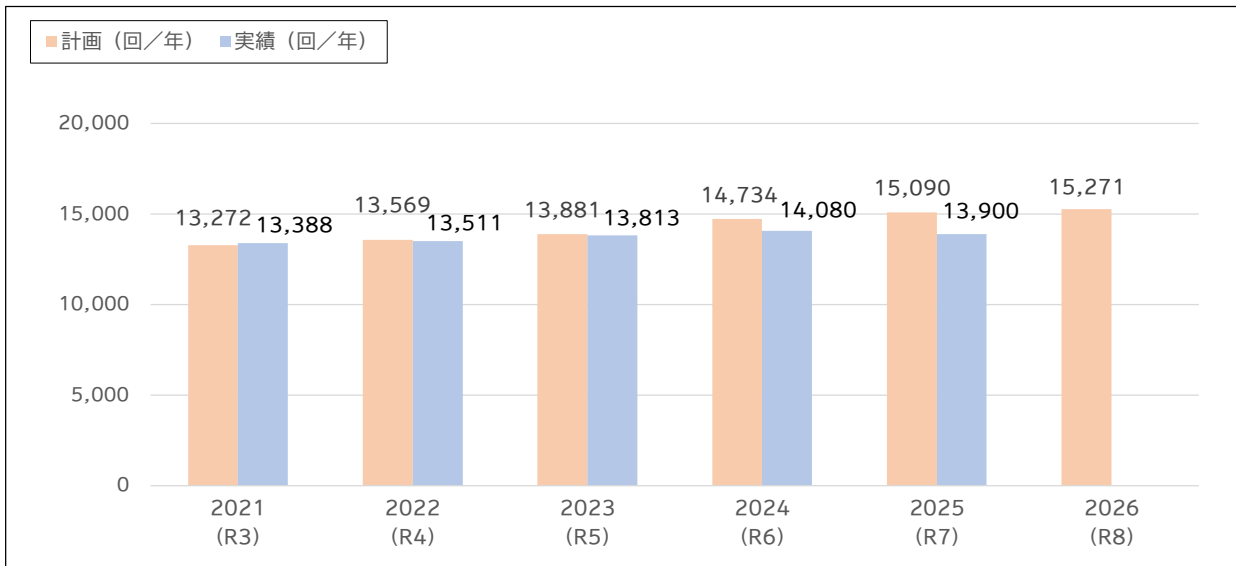
⑦通所リハビリテーション (予防給付)、⑧福祉用具貸与、⑪居宅療養管理指導、⑮居宅介護支援は計画を上回った。⑦については要支援認定者の増加、⑧については在宅サービスの中での需要の高まり、⑪については医療系サービス需要の高まり、⑮については要支援・要介護認定者の増加が要因と思われる。

②訪問入浴介護、⑨特定福祉用具購入、⑫短期入所生活介護、⑬短期入所療養介護についてはほぼ計画どおりとなった。

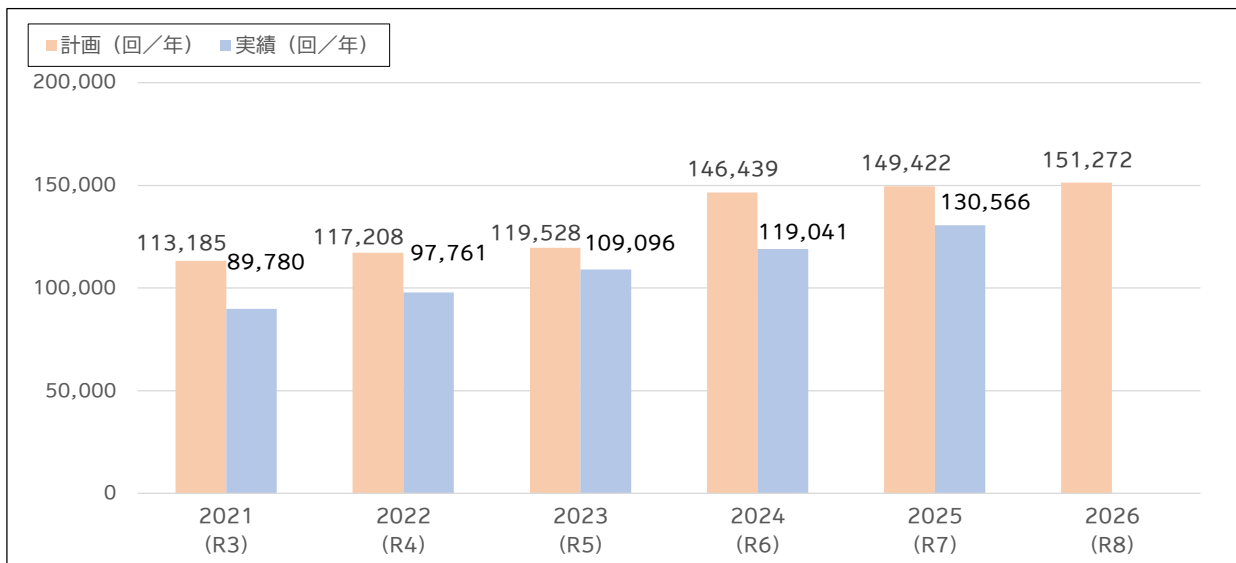
①【訪問介護】



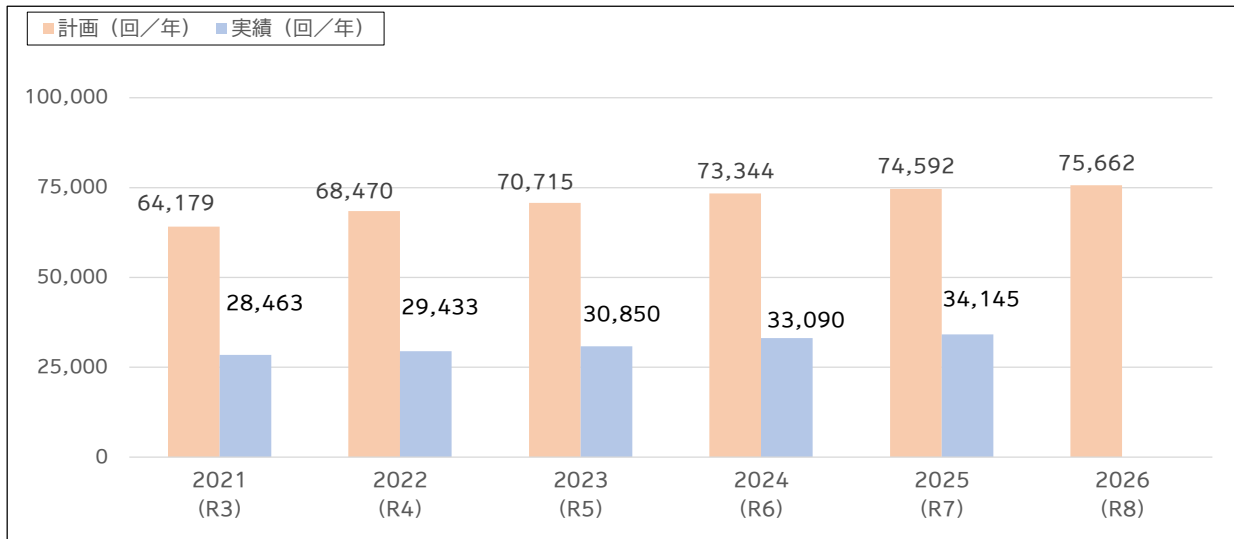
②【訪問入浴介護】



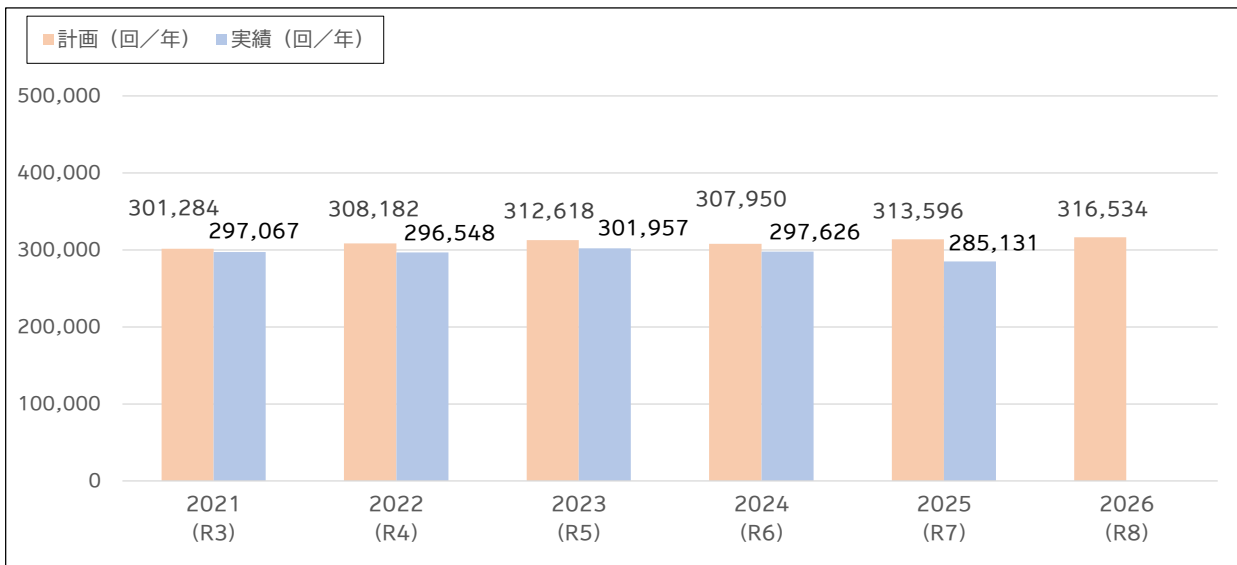
③【訪問看護】



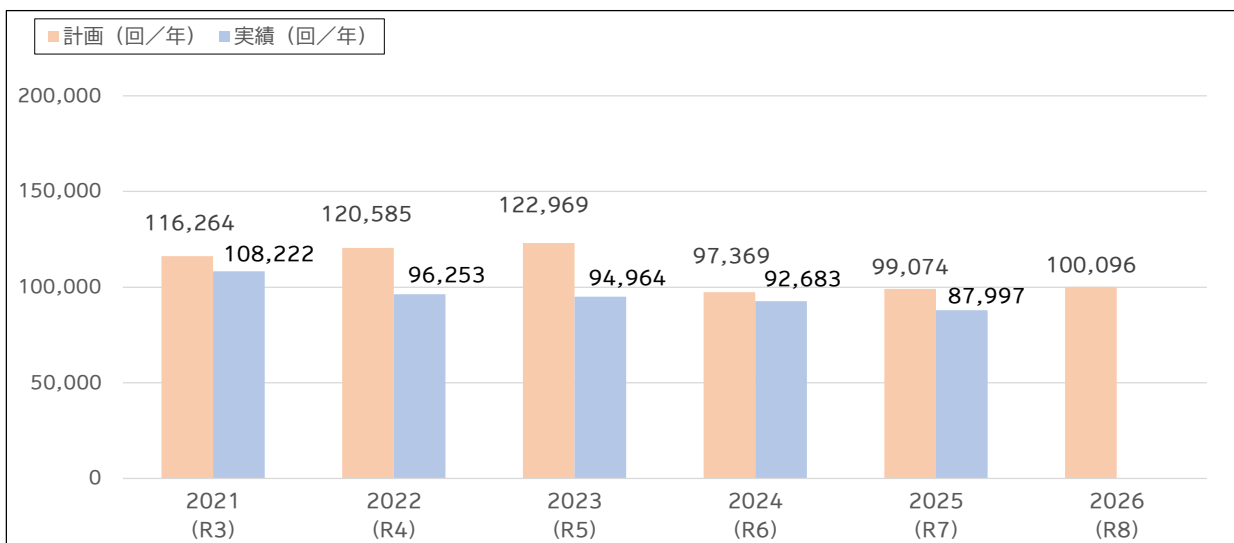
④【訪問リハビリテーション】



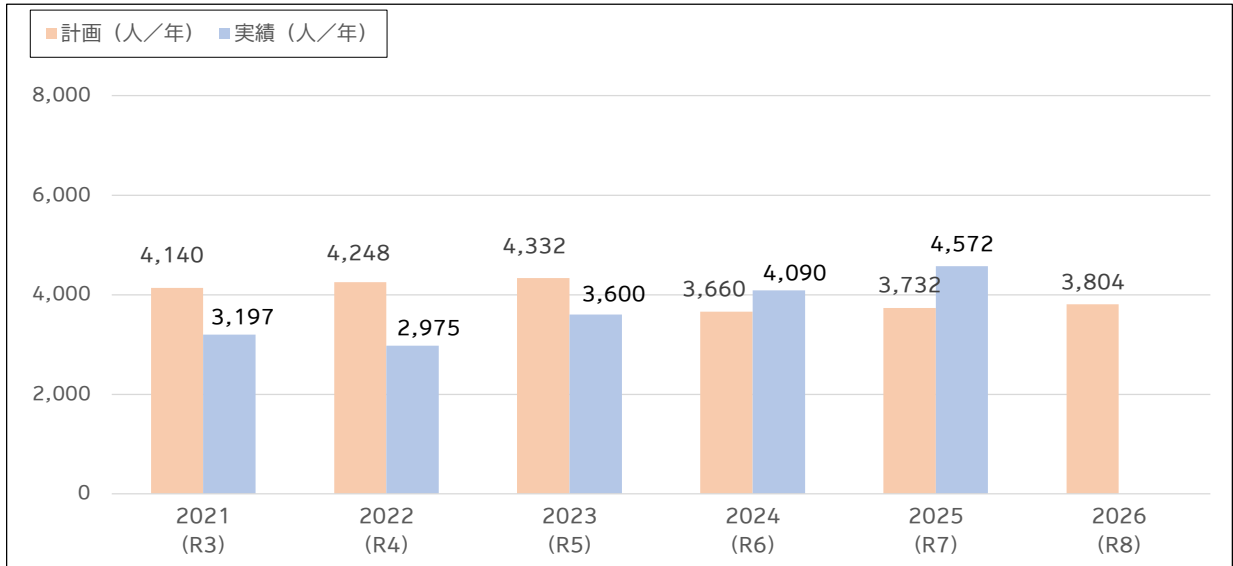
⑤【通所介護】



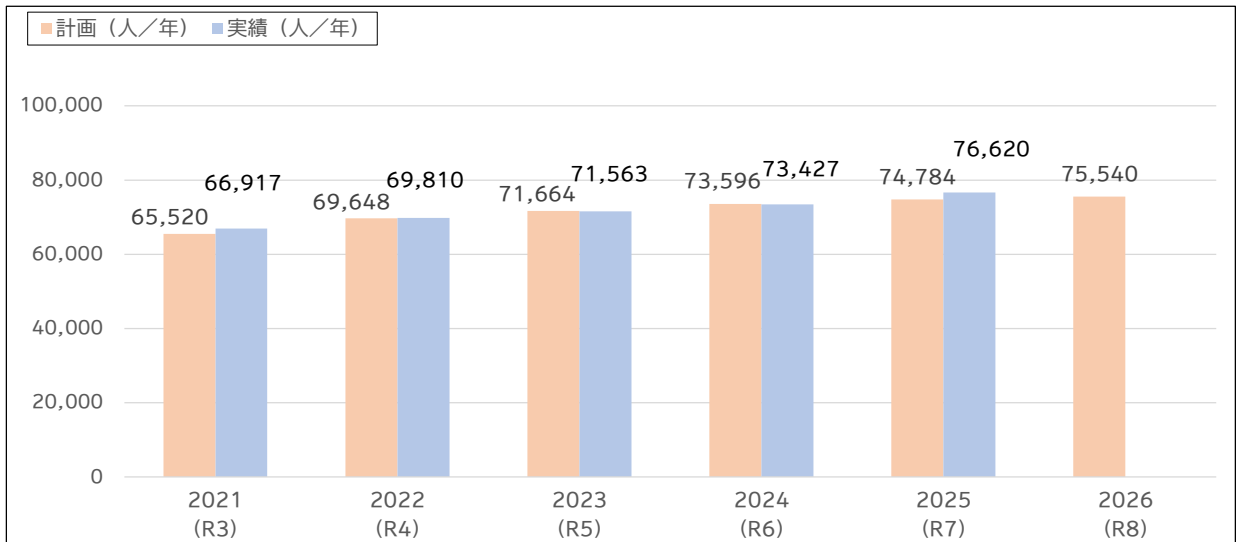
⑥【通所リハビリテーション（介護給付）】



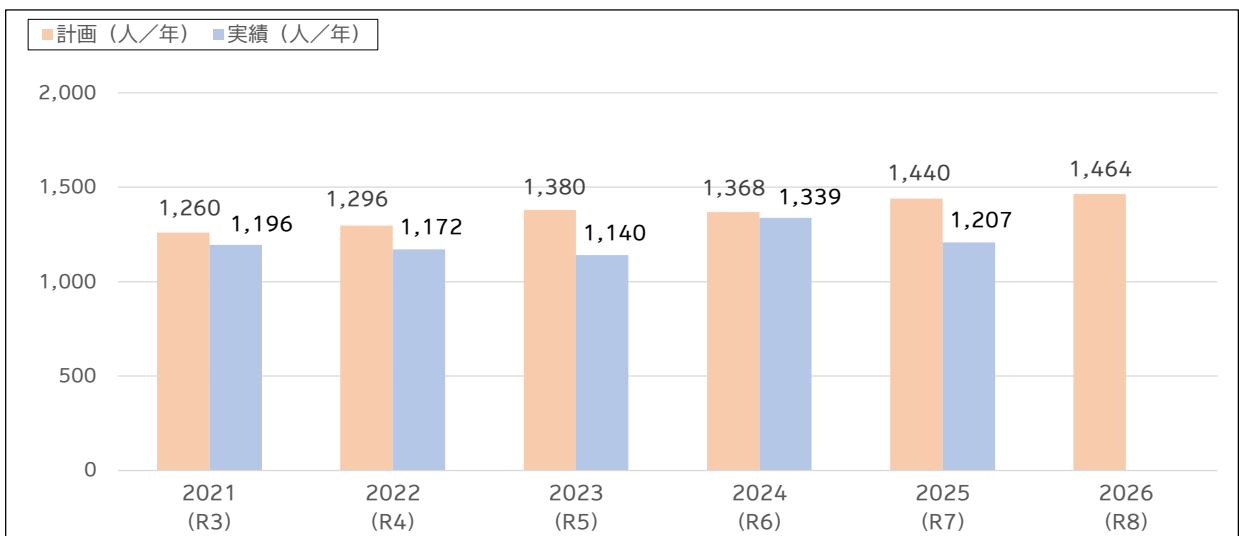
⑦【通所リハビリテーション（予防給付）】



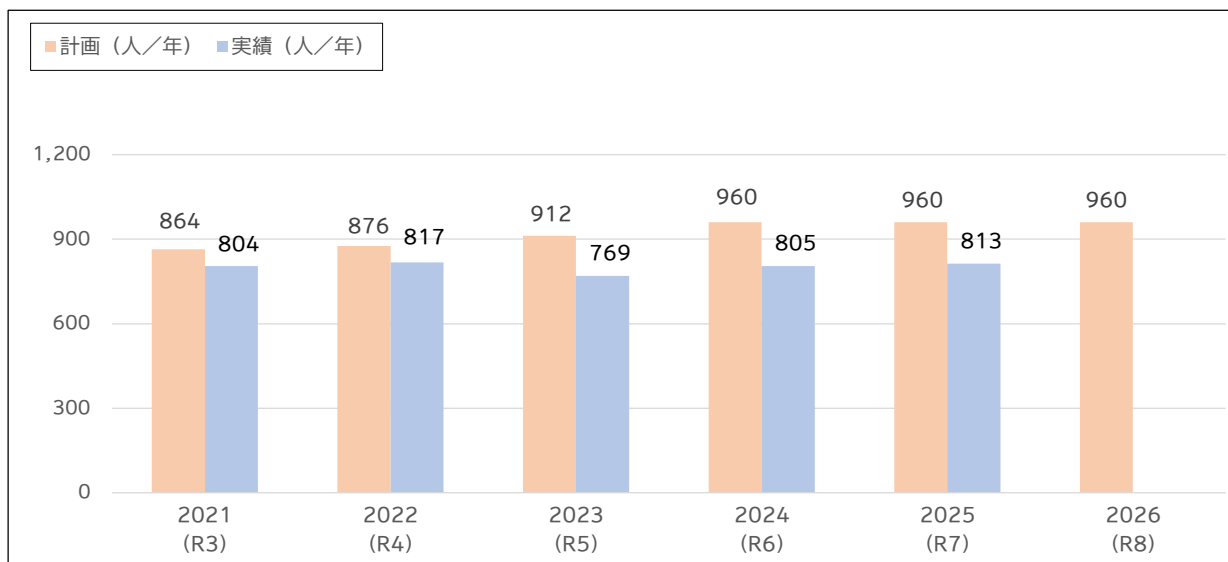
⑧【福祉用具貸与】



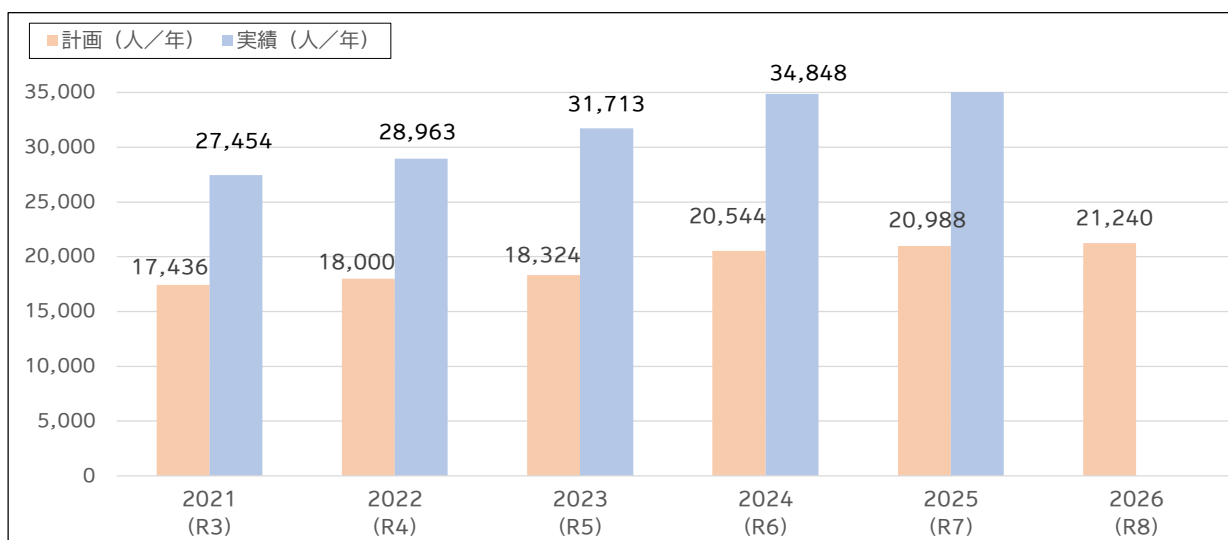
⑨【特定福祉用具購入】



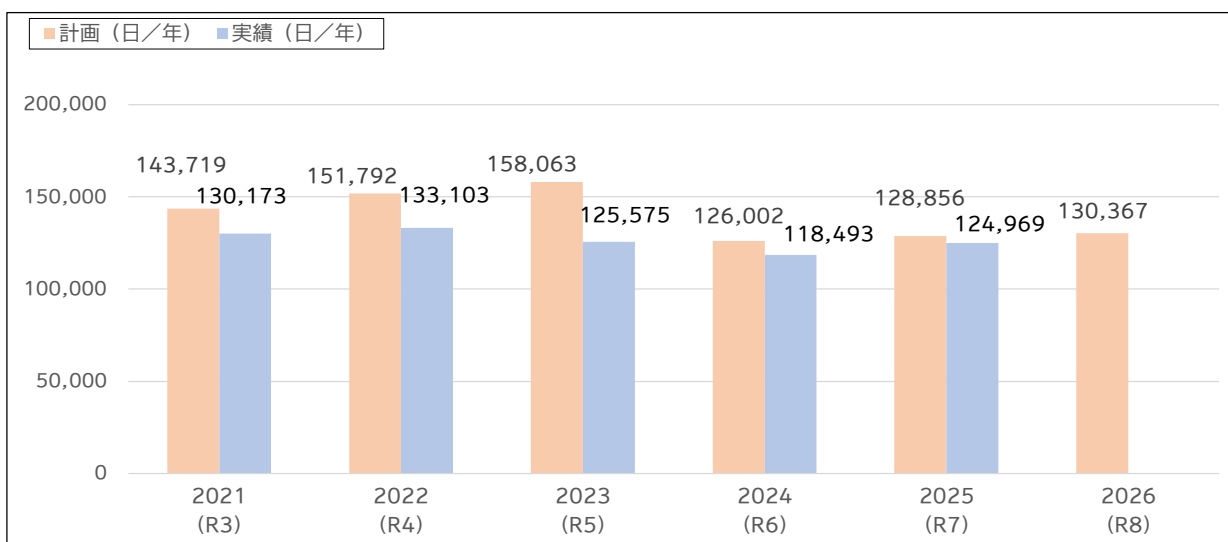
⑩【住宅改修】



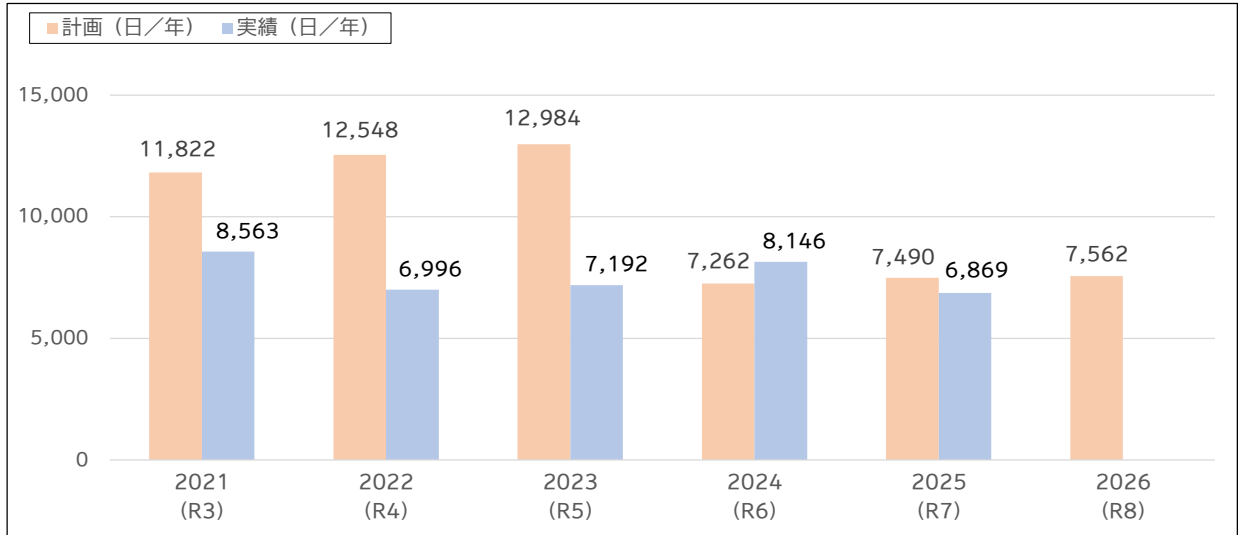
⑪【居宅療養管理指導】



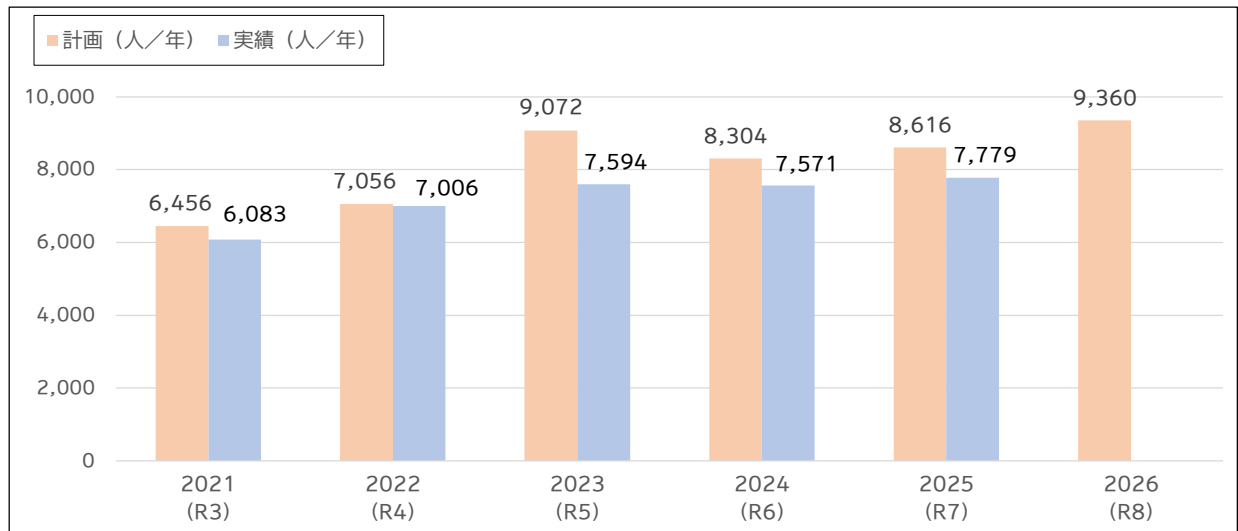
⑫【短期入所生活介護】



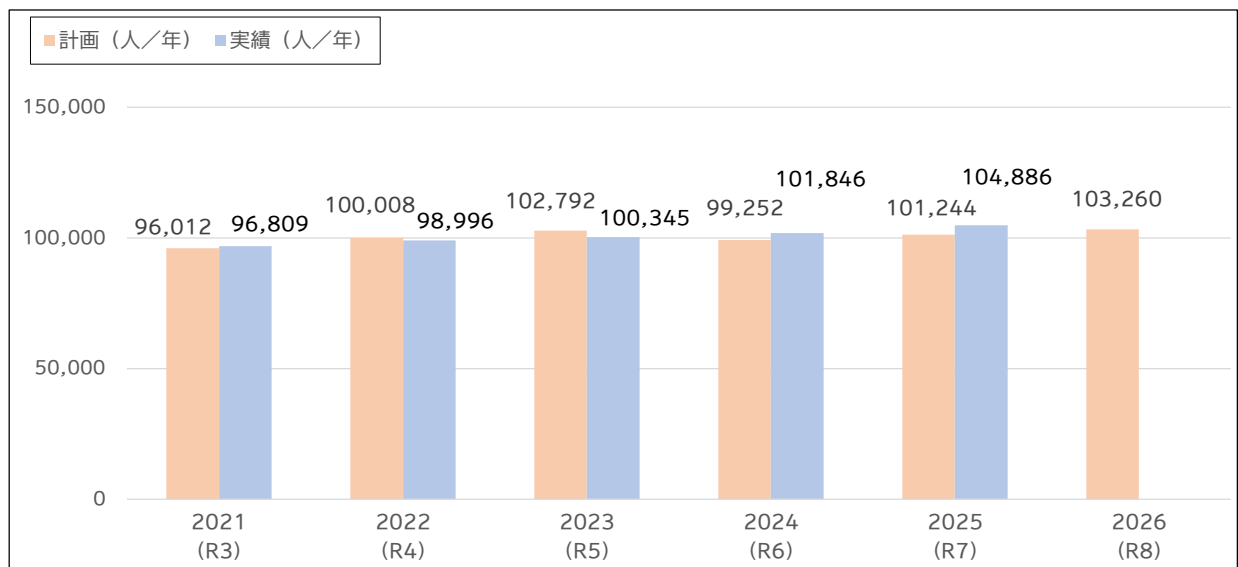
⑬【短期入所療養介護】



⑭【特定施設入居者生活介護】



⑮【居宅介護支援】



郡山市高齢者福祉計画・郡山市介護保険事業計画の進行管理について

② 地域支援事業量の推移について (第九次計画 P.100)

- 介護予防・生活支援サービス事業のみ実績値は3月から2月までの12か月分の合計

介護予防・日常生活支援総合事業については、おおむね計画値どおり推移している。
 包括的支援事業のうち地域包括支援センターの運営については、総合相談支援事業及び権利擁護事業などの個別的支援、継続的支援に関するニーズが大きい状態が継続しており、計画値を上回っている。
 介護サービス相談員派遣事業は2025年度は前年度より派遣施設が増加し、78施設への派遣を行った。

地域支援事業量

※R8.3月末

区分		第八次計画			第九次計画			
		2021 (R3)	2022 (R4)	2023 (R5)	2024 (R6)	2025 (R7)	2026 (R8)	
介護予防・日常生活支援総合事業	介護予防・生活支援サービス事業							
	訪問型サービス	計画値	66,161回	67,900回	69,462回	59,834回	60,625回	60,926回
		実績値	60,368回	57,175回	58,472回	57,529回	59,394回	/
	通所型サービス	計画値	116,577回	119,642回	122,394回	112,546回	114,035回	114,602回
		実績値	113,316回	111,325回	110,986回	113,056回	122,889回	/
	介護予防マネジメント	計画値	19,769件	20,289件	20,756件	18,860件	18,730件	18,978件
		実績値	17,631件	16,510件	16,396件	16,465件	16,894件	/
	介護予防把握事業							
	アンケート実施者数	計画値	17,300人	17,500人	17,700人	17,095人	17,210人	17,308人
		実績値	17,781人	15,691人	16,940人	18,008人	19,578人	/
	生活機能低下者数	計画値	5,190人	5,250人	5,310人	4,155人	4,183人	4,206人
		実績値	4,686人	3,898人	3,900人	4,179人	4,313人	/
	介護予防普及啓発事業							
	ハイリスクアプローチ	計画値	100人	100人	100人	264人	266人	268人
		実績値	55人	85人	265人	308人	507人	/
	介護予防教室	計画値	2,500人	5,000人	5,000人	2,487人	2,507人	2,522人
		実績値	1,667人	1,517人	1,882人	2,572人	2,416人	/
	認知症予防教室	計画値	300人	300人	300人	161人	163人	164人
		実績値	124人	277人	147人	174人	154人	/
	地域介護予防活動支援事業							
通いの場設置数 (いきいき百歳体操)	計画値	150か所	170か所	190か所	182か所	230か所	230か所	
	実績値	132か所	130か所	137か所	143か所	142か所	/	
いきいき百歳体操における指導	計画値	2,500人	5,000人	5,000人	1,316人	1,663人	1,663人	
	実績値	1,647人	1,070人	1,225人	2,248人	2,025人	/	
介護予防ボランティアの育成(登録総数)	計画値	100人	200人	200人	100人	100人	100人	
	実績値	99人	97人	88人	74人	60人	/	

区分		第八次計画			第九次計画			
		2021 (R3)	2022 (R4)	2023 (R5)	2024 (R6)	2025 (R7)	2026 (R8)	
包括的支援事業	地域包括支援センターの運営							
	総合相談支援事業	計画値	194,000件	199,000件	205,000件	260,000件	265,000件	270,000件
		実績値	230,531件	252,297件	279,629件	290,308件	283,952件	
	権利擁護事業	計画値	3,100件	3,200件	3,300件	3,600件	3,700件	3,800件
		実績値	3,392件	3,392件	3,524件	4,564件	4,410件	
	包括的・継続的ケアマネジメント事業	計画値	60,000件	62,000件	64,000件	80,000件	82,000件	84,000件
		実績値	69,574件	77,165件	92,274件	88,526件	89,168件	
	生活支援体制整備事業							
	協議体設置数	計画値	38か所	38か所	38か所	38か所	38か所	38か所
		実績値	33か所	36か所	36か所	36か所	36か所	
	地域ケア会議推進事業							
	地域ケア会議開催回数	計画値	125回	130回	135回	120回	125回	130回
実績値		70回	80回	85回	84回	90回		
介護給付費用適正化事業	計画値	38,000件	40,000件	42,000件	国の事業の見直しに伴い、R6年度から廃止			
	実績値	35,945件	36,624件	37,258件				
認知症高齢者家族支援事業								
位置情報探索機器貸与	計画値	38台	40台	42台	75台	77台	79台	
	実績値	54台	71台	69台	41台	50台		
SOS見守りネットワーク事前登録者数	計画値	400人	425人	450人	475人	500人	525人	
	実績値	435人	445人	474人	480人	444人		
QRコード配布者数	計画値	275人	300人	325人	350人	375人	400人	
	実績値	283人	298人	320人	330人	310人		
成年後見制度利用支援事業	計画値	35件	35件	35件	35件	35件	35件	
	実績値	37件	33件	14件	29件	18件		
福祉用具・住宅改修支援事業	計画値	48件	51件	54件	49件	52件	55件	
	実績値	15件	47件	20件	17件	11件		
シルバーハウジング生活援助員派遣事業	計画値	4,600件	4,600件	4,600件	4,800件	4,800件	4,800件	
	実績値	4,388件	4,820件	4,486件	4,922件	4,821件		
配食サービス活用事業 ※要介護等認定者に係る実績等	計画値	785人	877人	979人	871人	883人	889人	
	実績値	748人	820人	881人	901人	884人		
介護サービス相談員派遣事業	計画値	93施設	94施設	98施設	97施設	99施設	101施設	
	実績値	0施設	1施設	73施設	76施設	78施設		
認知症サポーター養成事業	計画値	4,000人	4,000人	4,000人	4,000人	4,000人	4,000人	
	実績値	1,355人	1,481人	1,847人	1,703人	1,792人		

郡山市高齢者福祉計画・郡山市介護保険事業計画の進行管理について

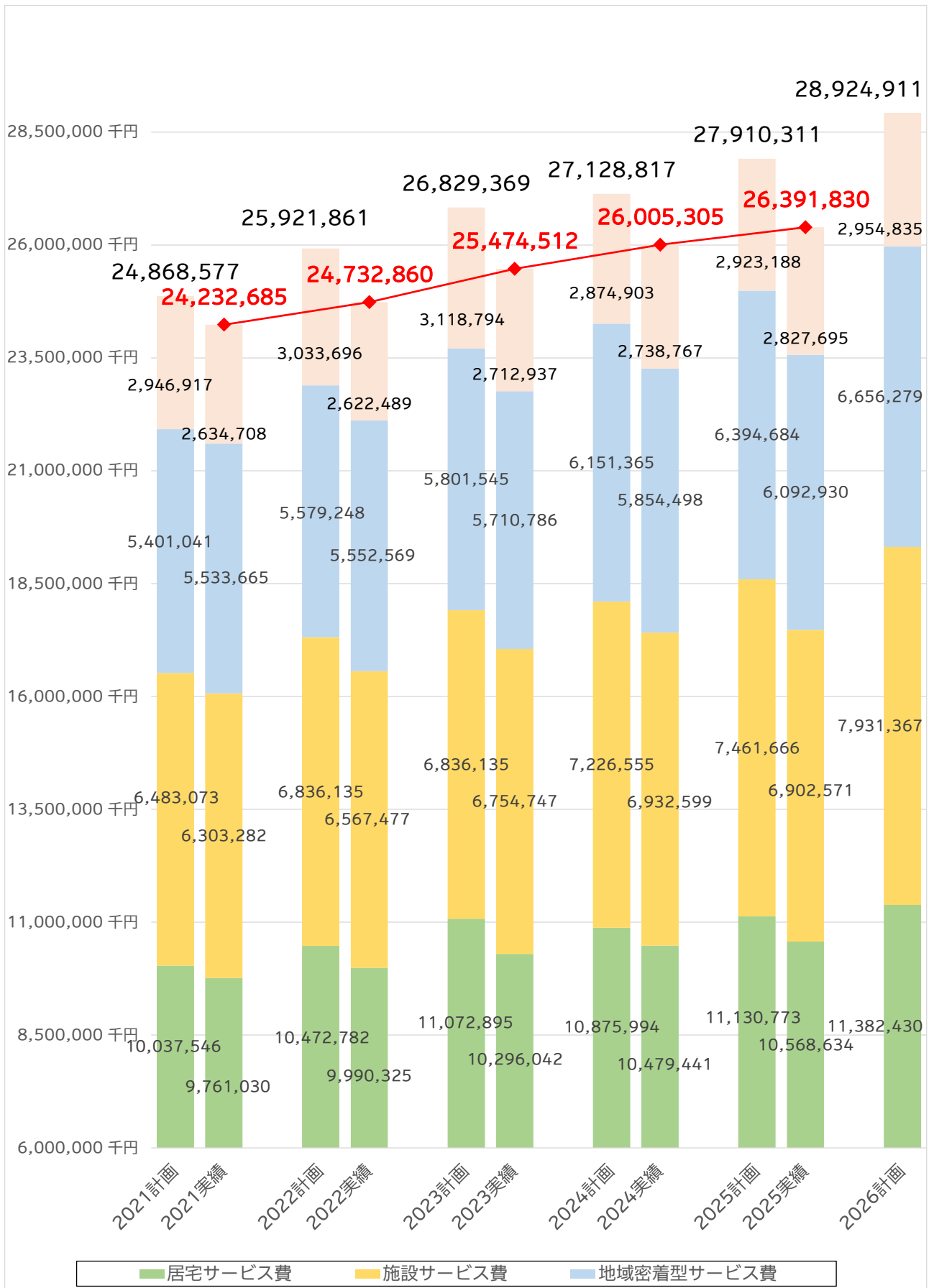
③ 介護保険給付費の推移について (第九次計画 P.101)

(単位：千円)

区 分		第八次計画			第九次計画		
		2021 (R3)	2022 (R4)	2023 (R5)	2024 (R6)	2025 (R7)	2026 (R8)
居宅サービス費	計画値	10,037,546	10,472,782	11,072,895	10,875,994	11,130,773	11,382,430
	実績値	9,761,030	9,990,325	10,296,042	10,479,441	10,568,634	
施設サービス費	計画値	6,483,073	6,836,135	6,836,135	7,226,555	7,461,666	7,931,367
	実績値	6,303,282	6,567,477	6,754,747	6,932,599	6,902,571	
地域密着型サービス費	計画値	5,401,041	5,579,248	5,801,545	6,151,365	6,394,684	6,656,279
	実績値	5,533,665	5,552,569	5,710,786	5,854,498	6,092,930	
高額介護サービス費	計画値	505,043	523,874	538,762	548,866	559,843	571,040
	実績値	497,802	519,761	535,913	573,761	585,067	
高額医療合算介護サービス費	計画値	63,601	65,973	67,848	79,916	81,515	83,145
	実績値	55,798	59,291	70,480	69,115	72,607	
特定入所者介護サービス費	計画値	825,024	855,786	880,866	648,316	661,283	674,560
	実績値	684,403	629,528	639,437	623,891	606,055	
審査支払手数料	計画値	22,876	23,729	24,403	24,738	25,094	25,265
	実績値	23,209	23,834	24,457	26,364	27,478	
地域支援事業費 (重層的支援体制整備推進事業費含む)	計画値	1,530,373	1,564,334	1,606,915	1,573,067	1,595,453	1,600,825
	実績値	1,373,496	1,390,075	1,442,650	1,445,636	1,536,488	
合計	計画値	24,868,577	25,921,861	26,829,369	27,128,817	27,910,311	28,924,911
	実績値	24,232,685	24,732,860	25,474,512	26,005,305	26,391,830	

要介護等認定者数の増加により年々増加しており、概ね計画どおりである。

介護保険給付費の推移



郡山市高齢者福祉計画・郡山市介護保険事業計画の進行管理について

④ 高齢者施策の現状について

ア 健康づくりの推進

※R8.3月末

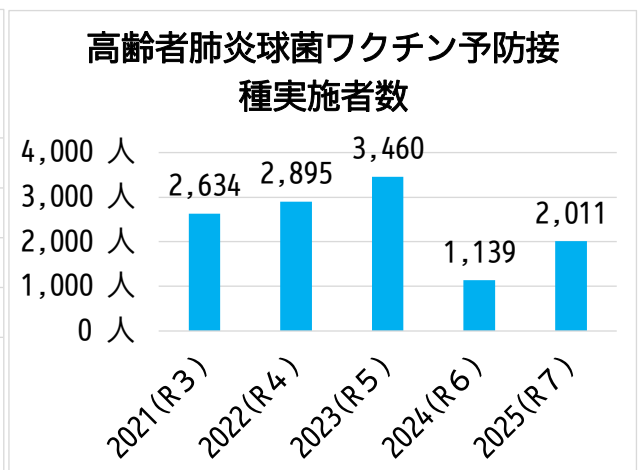
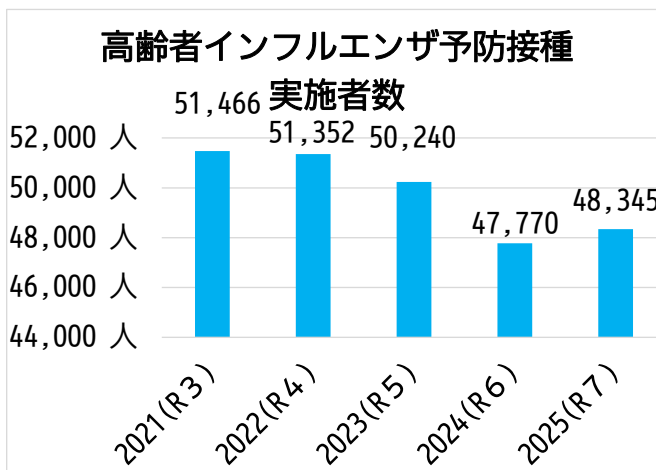
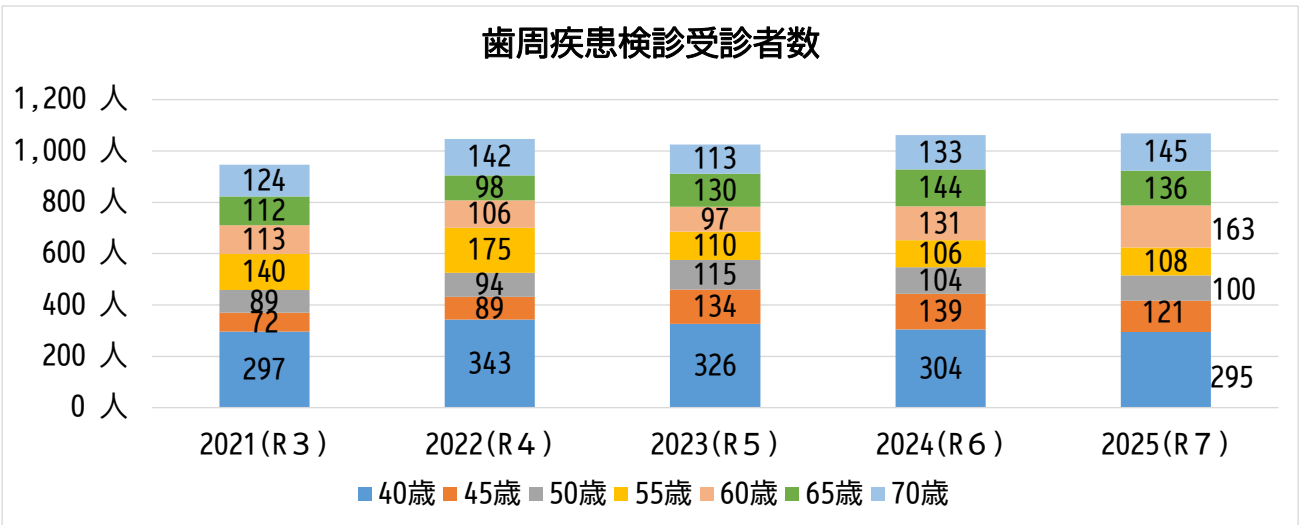
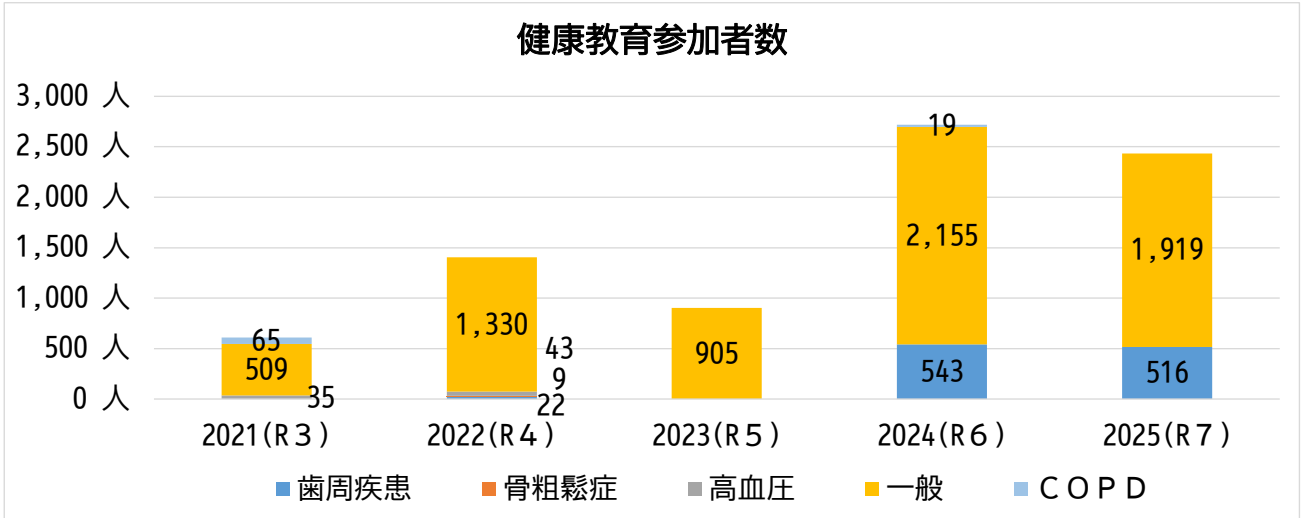
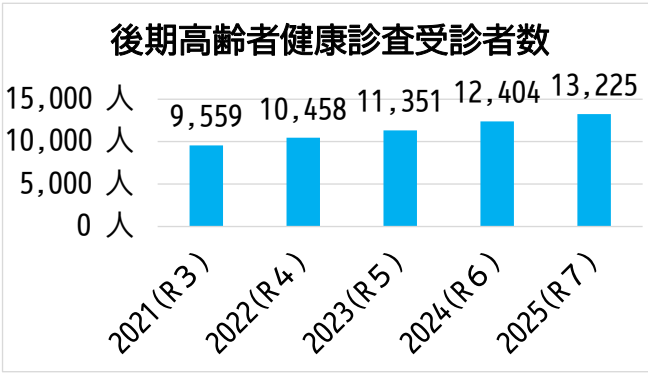
項目	第八次計画						第九次計画			
	2021(R3)		2022(R4)		2023(R5)		2024(R6)		2025(R7)	
a 後期高齢者健康診査 (単位:人)										
受診者数	9,559		10,458		11,351		12,404		13,225	
b 健康教育 (単位:回・人)										
	回数	参加者数	回数	参加者数	回数	参加者数	回数	参加者数	回数	参加者数
合計	37	609	97	1,404	56	905	125	2,717	100	2,435
歯周疾患	0	0	1	22	0	0	29	543	20	516
骨粗鬆症	0	0	2	9	0	0	0	0	0	0
高血圧	3	35	8	43	0	0	0	0	0	0
一般	33	509	86	1,330	56	905	94	2,155	80	1,919
COPD (慢性閉塞性肺疾患)	1	65	0	0	0	0	2	19	0	0
c 歯周疾患検診 (単位:人)										
受診者総数	947		1,047		1,025		1,061		1,068	
40歳	297		343		326		304		295	
45歳	72		89		134		139		121	
50歳	89		94		115		104		100	
55歳	140		175		110		106		108	
60歳	113		106		97		131		163	
65歳	112		98		130		144		136	
70歳	124		142		113		133		145	
d 後期高齢者歯科口腔健康診査 (単位:人・%) ※2024年度から対象者に80歳が追加										
受診者数	351		406		589		1,073		1,060	
e 高齢者インフルエンザ予防接種事業 (単位:人・%)										
実施者数	51,466		51,352		50,240		47,770		48,345	
実施率	60.1		59.2		57.5		54.1		54.4	
f 高齢者肺炎球菌ワクチン予防接種事業 (単位:人・%)										
実施者数	2,634		2,895		3,460		1,139		2,011	
実施率	28.2		27.9		32.3		27.9		47.4	

超高齢社会の到来により、がんなど生活習慣病の有病率の増加が予測される中、誰もが健やかで心豊かに生きいきと暮らせるよう、各種健康診査や予防接種の実施により、疾病の発症予防や早期発見・重症化予防を図るなど、健康寿命の延伸・健康格差の縮小に努めている。令和7年度の各種健(検)診等の受診率は前年度と同様またはやや低下しており、今後も受診率向上に向け取り組んでいく必要がある。

健康教育においても、がん予防、生活習慣病予防等の周知啓発により、壮年期からの健康づくりの意識の醸成に取り組むなど、健康寿命を延伸するための施策を継続して実施している。今後も働き世代へのアプローチを強化し幅広い年代への健康教育を継続していく。

歯科検(健)診においては、昨年と同様の受診状況となっている。歯周疾患検診は9月末に40歳を対象とした受診勧奨を実施し、受診率の向上の取組みを行った。今後も歯科疾患だけでなく、食べる・話す・飲み込むなど口腔機能の低下について早期発見・早期治療を促すとともに、かかりつけ歯科医の定着につながるよう引き続き周知を図る必要がある。

また、予防接種については、高齢者インフルエンザ予防接種は、令和7年度に自己負担額を増額したが、実施者数・実施率ともに前年度をやや上回った。高齢者肺炎球菌ワクチン予防接種は、令和6年度から対象者を65歳の者に縮小したため、実施者数・実施率ともに減少したが、令和7年度は実施者数・実施率ともに増加した。



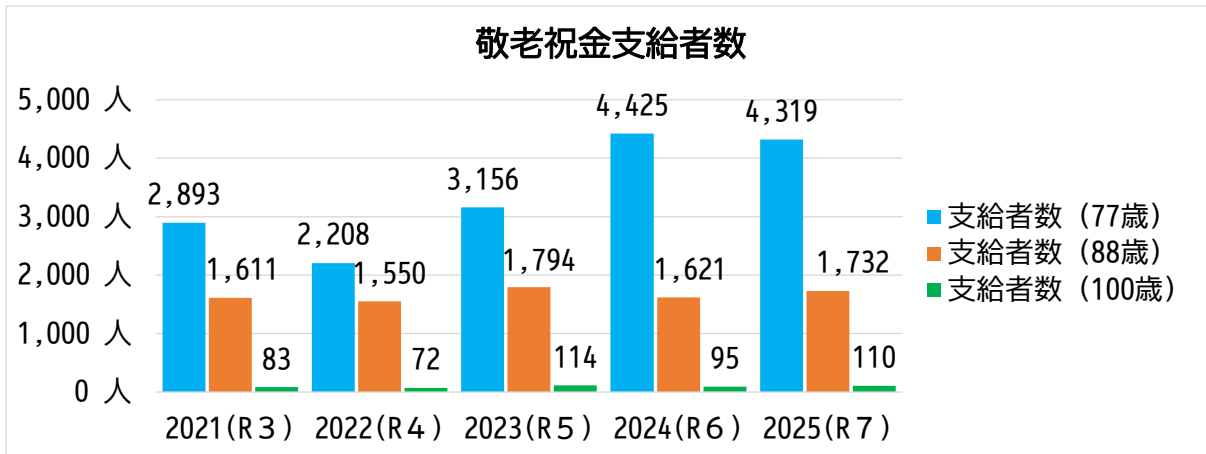
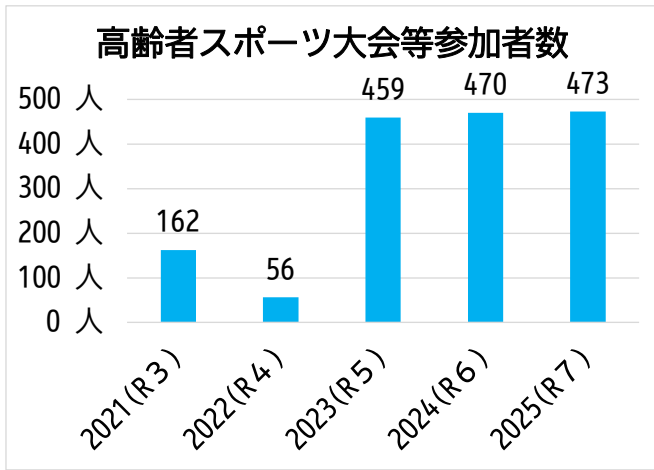
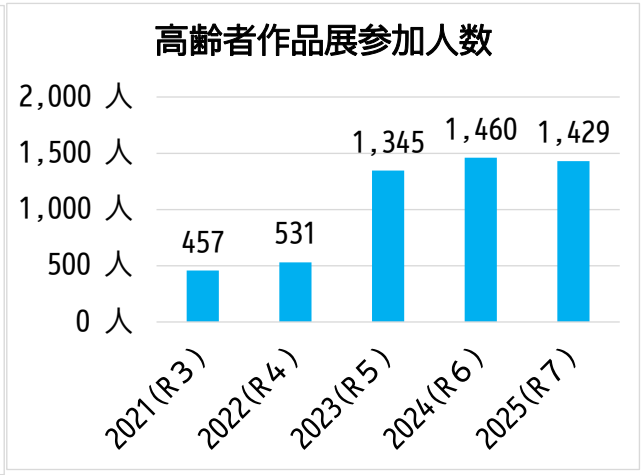
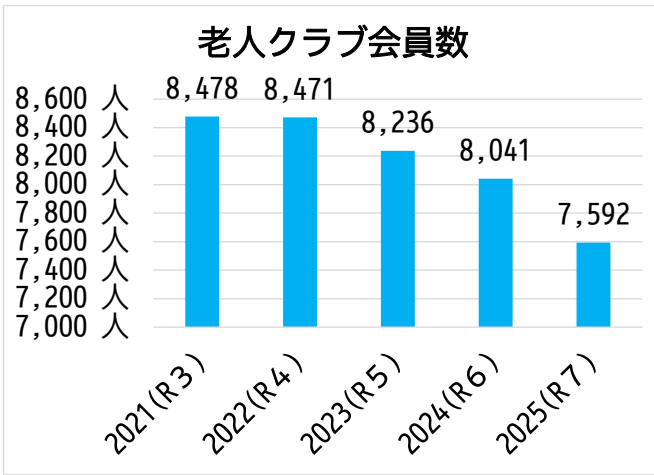
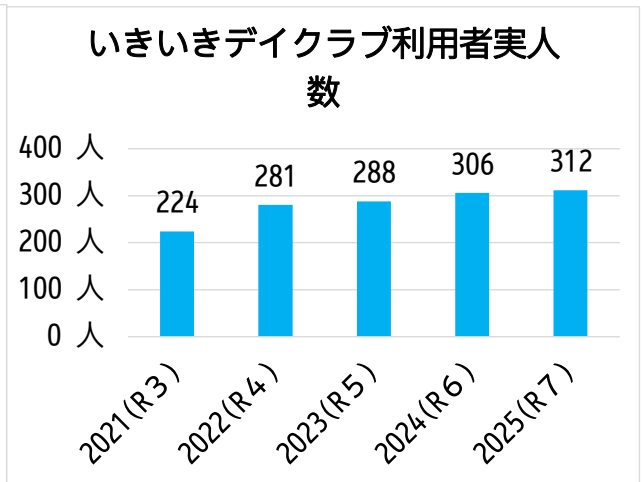
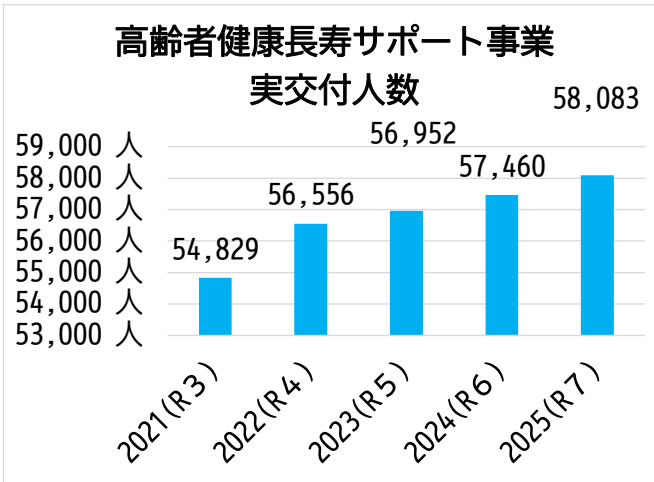
項 目	第八次計画			第九次計画	
	2021(R3)	2022(R4)	2023(R5)	2024(R6)	2025(R7)
a 高齢者健康長寿サポート事業（単位：人・枚）					
実交付人数	54,829	56,556	56,952	57,460	58,083
利用枚数	446,999	479,102	505,538	511,606	531,901
b いきいきデイクラブ事業（単位：人・回）					
利用者数（実人数）	224	281	288	306	312
利用回数	2,484	2,752	3,665	3,871	3,276
c 老人クラブ活動助成事業（単位：団体・人）					
団体数	170	171	166	161	153
会員数	8,478	8,471	8,236	8,041	7,592
d 長寿社会対策推進事業（あさかの学園大学）（単位：人）					
在籍数（教養）	259	266	311	287	301
在籍数（専門）	235	230	218	222	249
e 高齢者作品展					
参加人数	457	531	1,345	1,460	1,429
出品点数	585	687	602	734	816
f 高齢者スポーツ大会等（単位：人）					
参加者数	162	56	459	470	473
g 敬老祝金の支給（単位：人）					
支給者数（77歳）	2,893	2,208	3,156	4,425	4,319
支給者数（88歳）	1,611	1,550	1,794	1,621	1,732
支給者数（100歳）	83	72	114	95	110

高齢者健康長寿サポート事業による高齢者の外出のきっかけづくりの支援や老人クラブ等の活動支援、あさかの学園大学の運営や高齢者作品展・スポーツ大会等の開催等により、高齢者の健康増進や社会参加の促進を図り、高齢者の生きがい対策の充実に努めた。

長寿社会対策推進事業（あさかの学園大学）は、2019年度から「こおりやま広域連携中枢都市圏」の連携事業に位置づけ、本市の市民だけではなく、連携自治体の住民についても広く入学受入を行い、圏域全体の高齢者の社会参加促進を図っている。令和7年度の在籍数は、合計550人となっている。

本市の高齢者数が増加する中、高齢者健康長寿サポート事業も増加しており、持続可能な高齢者福祉施策とするための検討を続けている。

また、老人クラブ活動助成事業については、対象団体数・会員数とも微減が続いていることから、広報活動等市民への周知活動を継続している。



項 目	第八次計画			第九次計画	
	2021(R3)	2022(R4)	2023(R5)	2024(R6)	2025(R7)
a 高齢者にやさしい住まいづくり助成事業（単位：件）					
利用件数（実人数）	34	43	46	45	46
b 高齢者運転免許証返納推進事業（単位：人）					
運転免許証返納者数	1,067	894	858	1,033	1,007
申請者数	573	568	545	637	635
c 緊急通報システム事業（単位：台）					
設置台数	1,016	1,049	1,036	1,053	1,064

高齢者にやさしい住まいづくり助成事業については、広報紙によるPR強化や高齢者あんしんセンター（地域包括支援センター）との連携による事業周知等に取り組んでおり、要介護認定を受けていない高齢者宅の段差解消や手すりの設置など、安全な住まい環境づくりが進み、転倒防止等による介護予防に寄与しているものと考えている。

また、2017年8月にスタートした高齢者運転免許証返納推進事業は、広報誌でのPRやニュース番組で取り上げられたことにより、市民の認知度が高まり、毎日一定数の申請があるため、高齢者の免許証返納のきっかけづくりとなっている。

緊急通報システム事業は、11台増の1,064台となった。

エ 高齢者施設の利用促進

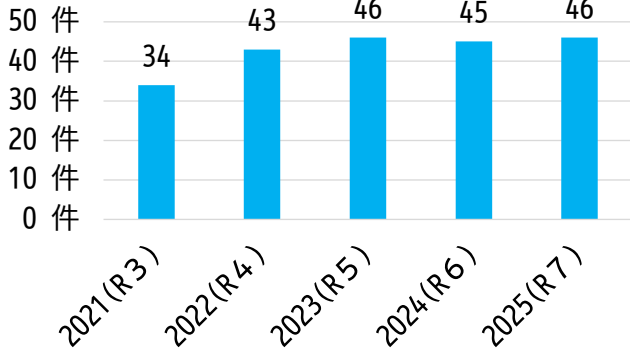
項 目	第八次計画			第九次計画	
	2021(R3)	2022(R4)	2023(R5)	2024(R6)	2025(R7)
a 老人福祉センター・高齢者文化休養センター（単位：件）					
中央老人福祉センター	33,801	33,191	41,046	36,292	34,613
高齢者文化休養センター逢瀬荘	19,475	20,582	23,769	27,494	30,512
b 地域交流センター等（単位：件）					
西田地域交流センター	9,914	10,213	10,393	11,942	12,279
三穂田地域交流センター	5,239	5,159	5,394	5,225	5,480
田村地域交流センター	4,498	3,968	4,341	4,180	4,783
中田地域交流センター	7,894	6,615	7,653	7,466	7,468
喜久田地域交流センター	9,319	9,906	9,831	11,520	11,951
日和田地域交流センター	16,173	17,203	18,781	17,759	25,250
サニー・ランド湖南	34,610	33,991	34,193	33,571	37,896

中央老人福祉センター、逢瀬荘、地域交流センター6施設、サニー・ランド湖南において、入浴サービスに加え、各種講座の実施や高齢者の交流活動の場の提供を行い、高齢者の社会参加促進を図った。なお、これらの施設については、2019年度から指定管理者に対し、成果指標として利用者数を設定し、施設がより有効に利用されるよう、取り組みを求めている。

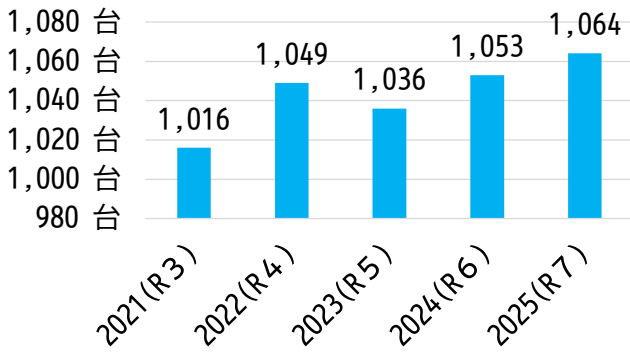
また、施設の整備や更新、維持管理等については、上記中6施設（中田・喜久田・日和田地域交流センター以外）が建設から30年を超えていることから、老朽化はもとより、将来的な人口減少、少子高齢化等に伴う社会構造の変化や厳しい財政状況も踏まえ、施設のあり方を検討する必要がある。

なお、利用状況について、日和田地域交流センター及びサニー・ランド湖南は、増加となり、他の施設は、ほぼ横ばいとなっている。

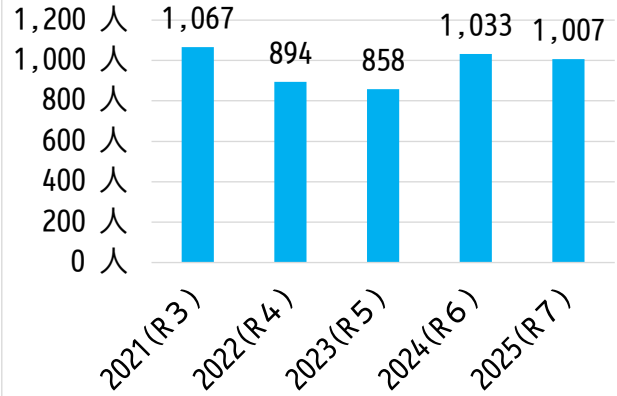
高齢者にやさしい住まいづくり助成事業利用件数



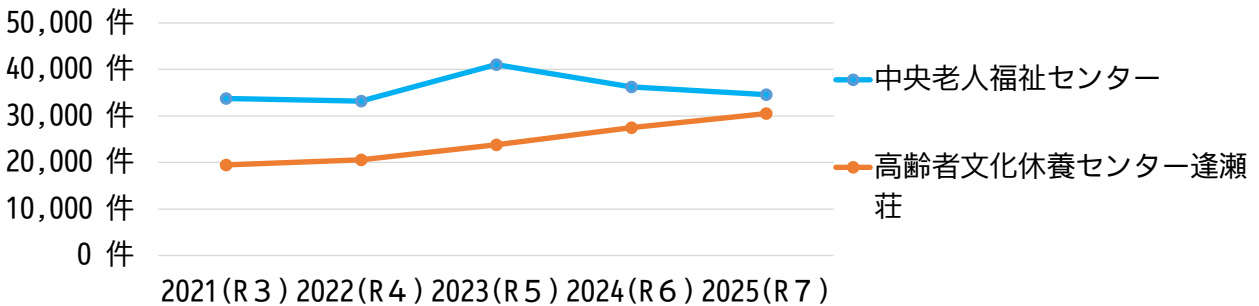
ひとり暮らし高齢者等緊急通報システム設置数



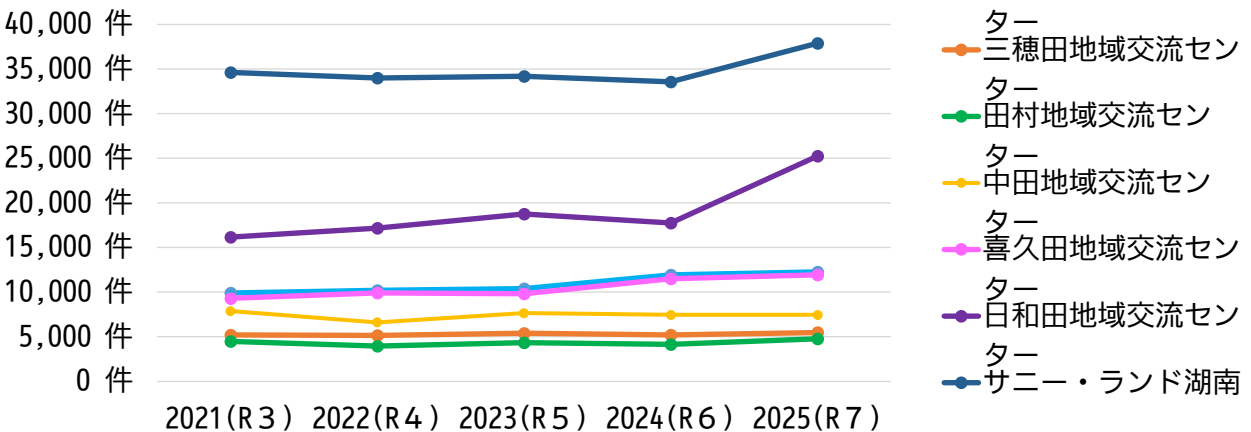
高齢者運転免許返納事業人数



老人福祉センター・高齢者文化休養センター利用件数



地域交流センター等利用件数



a はり、きゅう、マッサージ等施術費助成事業

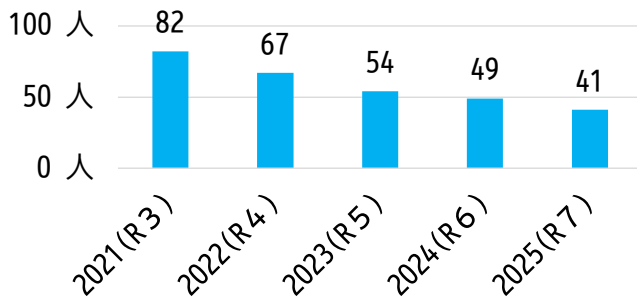
(単位：人・枚)

項 目	第八次計画			第九次計画	
	2021(R3)	2022(R4)	2023(R5)	2024(R6)	2025(R7)
a はり、きゅう、マッサージ等施術費助成事業 (単位：人・枚)					
利用者数	82	67	54	49	41
利用枚数	312	291	264	178	189
b 日常生活用品給付事業 (単位：人・枚)					
介護用品給付券交付者数	5,352	5,543	5,704	5,628	5,563
家族介護用品給付券交付者数	140	147	144	129	122
c 配食サービス活用事業 (単位：人・回)					
利用者数	851	952	1,002	1,072	967
利用回数	79,459	86,784	91,983	102,400	98,268
d 訪問理美容サービス事業 (単位：人・回)					
利用者数	125	138	118	103	100
利用回数	307	340	302	291	247
e 寝具洗濯乾燥サービス事業 (単位：件)					
利用件数	23	35	23	30	19
f 高齢者在宅生活支援事業 (単位：人・枚)					
利用者数	2,936	3,020	3,140	3,238	3,276
利用枚数	8,576	8,962	9,014	8,996	9,182

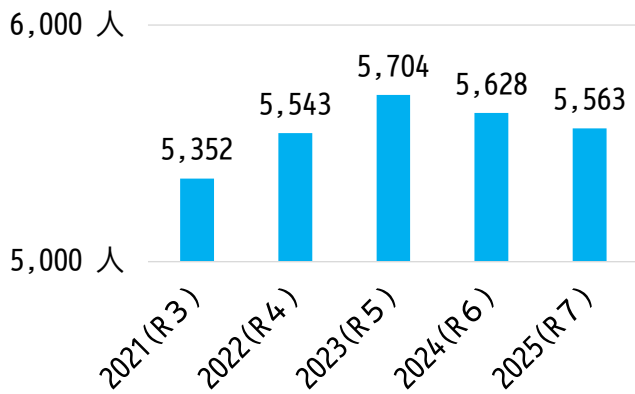
生活支援の促進に資する各種事業については、おおむね前年と同規模の実績となった。
 なお、高齢者日常生活用品給付事業のうち家族介護用品給付券交付者数については、要介護4または5の認定者数がやや減少している影響から、第八次計画時点と比較して減少し、前年度と比較して横ばいとなった。

はり、きゅう、マッサージ等施術
費

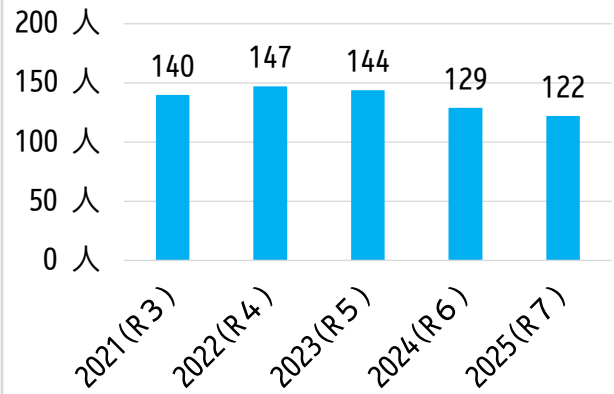
助成事業利用者数



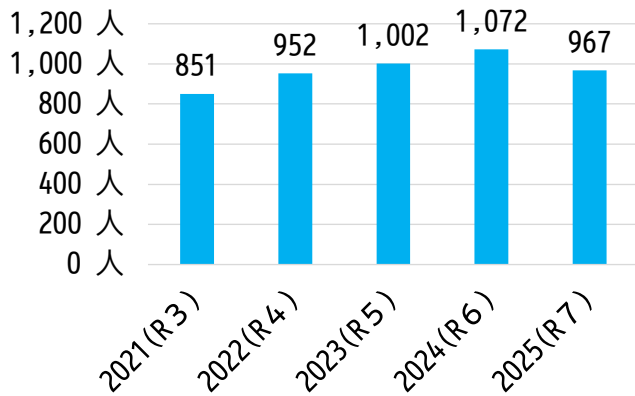
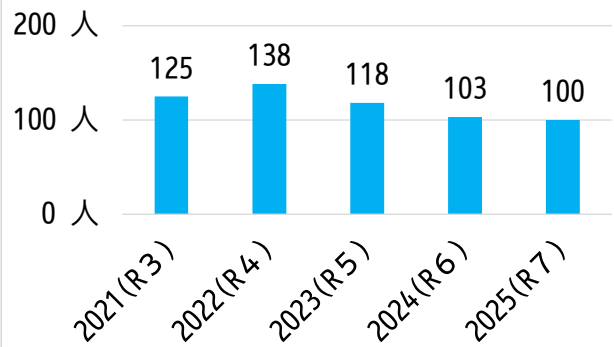
介護用品給付券交付者数



家族介護用品給付券交付者数



配食サービス活用事業利用者数

訪問理美容サービス事業利用者
数高齢者在宅生活支援事業
利用者数