

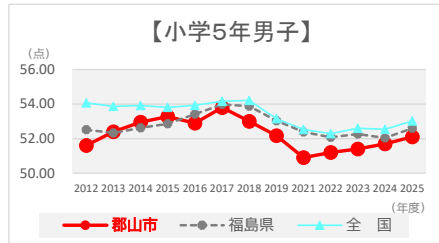
郡山市立学校児童生徒の体力合計点（80点満点）の比較

令和8（2026）年5月15日
 学校教育部学校管理課
 出典：学校教育部学校管理課

○令和2年度（2020）は新型コロナウイルス感染症の影響で県及び全国の平均値は公表していないことと、本市では実施時期が例年よりも数か月遅かったため除外する。
 ○県及び全国は抽出児童生徒（全種目完全実施者）の平均、本市は全児童生徒（全種目完全実施者）の平均
 ○平成25年度（2014）以降は、小学5年生と中学2年生の体力・運動能力調査を全国で実施している。
 ○体力・運動能力調査は、8種目（※）で実施（1種目10点満点）
 （※）小学校…握力、上体起こし、長座体前屈、反復横とび、20mシャトルラン、50m走、立ち幅跳び、ソフトボール投げ
 中学校…握力、上体起こし、長座体前屈、反復横とび、20mシャトルラン又は持久走、50m走、立ち幅跳び、ソフトボール投げ

※小学5年生には義務教育学校5年生、中学2年生には義務教育学校8年生を含む。

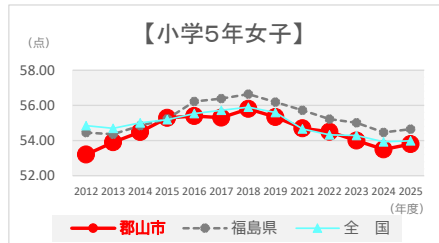
13年間で一番良い結果



【小学5年男子】

年度	2012	2013	2014	2015	2016	2017	2018	2019	2021	2022	2023	2024	2025
郡山市	51.60	52.40	52.96	53.27	52.90	53.80	53.00	52.17	50.90	51.20	51.40	51.70	52.10
福島県	52.52	52.33	52.62	52.86	53.42	53.98	53.88	53.04	52.38	52.08	52.27	52.04	52.60
全国	54.07	53.87	53.91	53.81	53.93	54.16	54.21	53.16	52.53	52.29	52.60	52.54	53.03

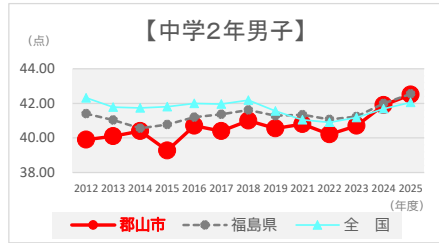
※郡山市の平均は、昨年度より0.4点上昇したが、全国平均値と比較すると0.93点、県平均と比較すると約0.5点低い。反復横とびでは全国並びに県平均を上回った。



【小学5年女子】

年度	2012	2013	2014	2015	2016	2017	2018	2019	2021	2022	2023	2024	2025
郡山市	53.20	53.90	54.49	55.29	55.40	55.30	55.80	55.34	54.70	54.50	54.00	53.50	53.80
福島県	54.45	54.36	54.85	55.23	56.22	56.39	56.64	56.19	55.72	55.22	55.01	54.46	54.65
全国	54.85	54.70	55.01	55.19	55.54	55.72	55.90	55.59	54.66	54.32	54.29	53.93	53.98

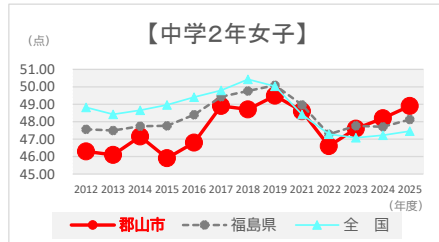
※郡山市の平均は、昨年度よりも0.3点上昇した。全国平均と比較すると0.18点、県平均と比較すると0.85点低い。反復横とびで全国並びに県平均を上回った。



【中学2年男子】

年度	2012	2013	2014	2015	2016	2017	2018	2019	2021	2022	2023	2024	2025
郡山市	39.90	40.10	40.39	39.27	40.70	40.40	41.00	40.55	40.80	40.20	40.70	41.90	42.50
福島県	41.40	41.04	40.56	40.77	41.20	41.37	41.62	41.28	41.34	41.07	41.24	42.00	42.55
全国	42.32	41.78	41.74	41.80	42.00	41.96	42.18	41.56	41.05	40.90	41.18	41.69	42.06

※郡山市の平均は、昨年度より0.6点上昇し、過去13年間で一番良い結果となった。全国と比較すると、0.44点上回った。各種目においてもすべての種目で全国平均を上回った。



【中学2年女子】

年度	2012	2013	2014	2015	2016	2017	2018	2019	2021	2022	2023	2024	2025
郡山市	46.30	46.10	47.16	45.91	46.80	48.90	48.70	49.49	48.60	46.60	47.60	48.20	48.90
福島県	47.57	47.50	47.74	47.77	48.40	49.43	49.76	50.09	48.96	47.28	47.77	47.71	48.13
全国	48.82	48.42	48.66	48.96	49.41	49.80	50.43	50.03	48.41	47.28	47.08	47.22	47.46

※郡山市の平均は、昨年度より0.7点上昇し、全国平均値を約1.44点、県平均を0.77点上回った。各種目においてもすべての種目で全国平均を上回った。

昨年度の郡山市の平均と比較すると、小学5年生男子、中学2年生男女で向上が見られた。また、中学校男女では合計点数において全国平均を上回る結果となった。種目別に見ると、小学校では立ち幅とび、長座体前屈の数値が低いので、瞬発力及び柔軟性の向上が課題である。中学校では8種目すべてで全国平均を上回る結果となった。引き続き運動量をしっかりと確保し、バランスよく体力を向上させる取り組みを継続していきたい。意識調査結果によると、「体育の授業が楽しい」では、中学生男女で全国平均を上回っているが、小学校男女で全国平均を下回っている。楽しい、魅力ある体育の授業をつくり、運動に対する興味・関心を更に高め、「運動が好き」という児童生徒を増やし、体力向上につなげていきたい。