

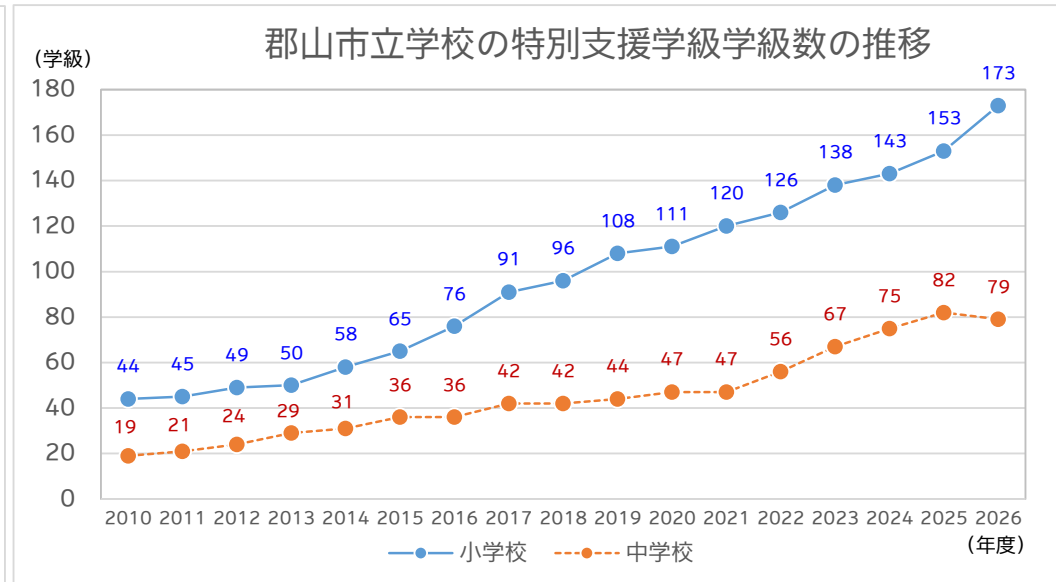
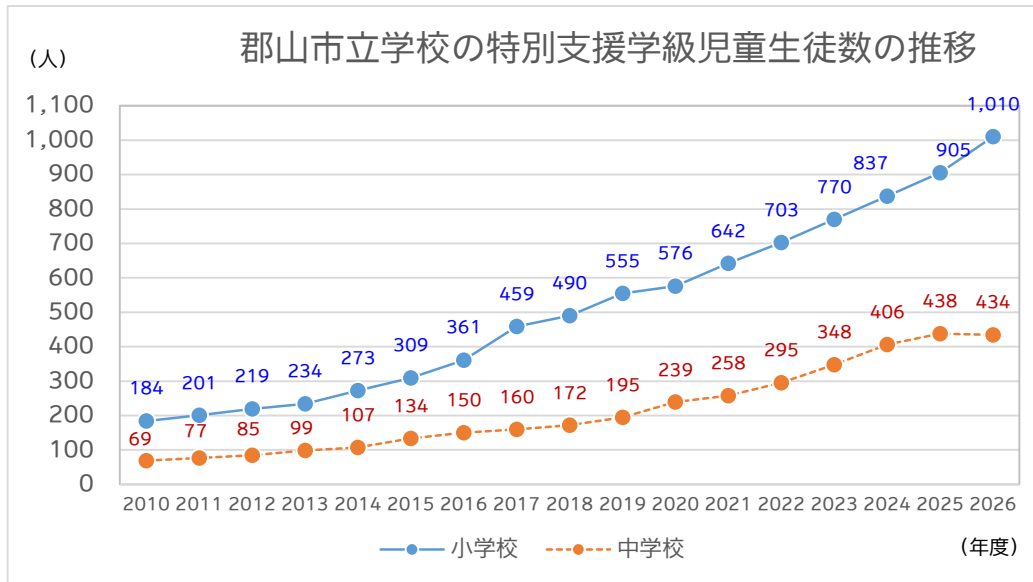
令和8（2026）年5月1日

学校教育部学校管理課

2026年5月1日現在

出典：学校教育部学校管理課

郡山市立学校の特別支援学級児童生徒数、学級数の推移



【特別支援学級の児童生徒数】（2018年より、小学校に義務教育学校前期課程、中学校に義務教育学校後期課程を含む）

	2010	2011	2012	2013	2014	2015	2016	2017	2018	2019	2020	2021	2022	2023	2024	2025	2026
小学校	184	201	219	234	273	309	361	459	490	555	576	642	703	770	837	905	1,010
中学校	69	77	85	99	107	134	150	160	172	195	239	258	295	348	406	438	434
合計	253	278	304	333	380	443	511	619	662	750	815	900	998	1,118	1,243	1,343	1,444

【特別支援学級の学級数】（2018年より、小学校に義務教育学校前期課程、中学校に義務教育学校後期課程を含む）

	2010	2011	2012	2013	2014	2015	2016	2017	2018	2019	2020	2021	2022	2023	2024	2025	2026
小学校	44	45	49	50	58	65	76	91	96	108	111	120	126	138	143	153	173
中学校	19	21	24	29	31	36	36	42	42	44	47	47	56	67	75	82	79
合計	63	66	73	79	89	101	112	133	138	152	158	167	182	205	218	235	252

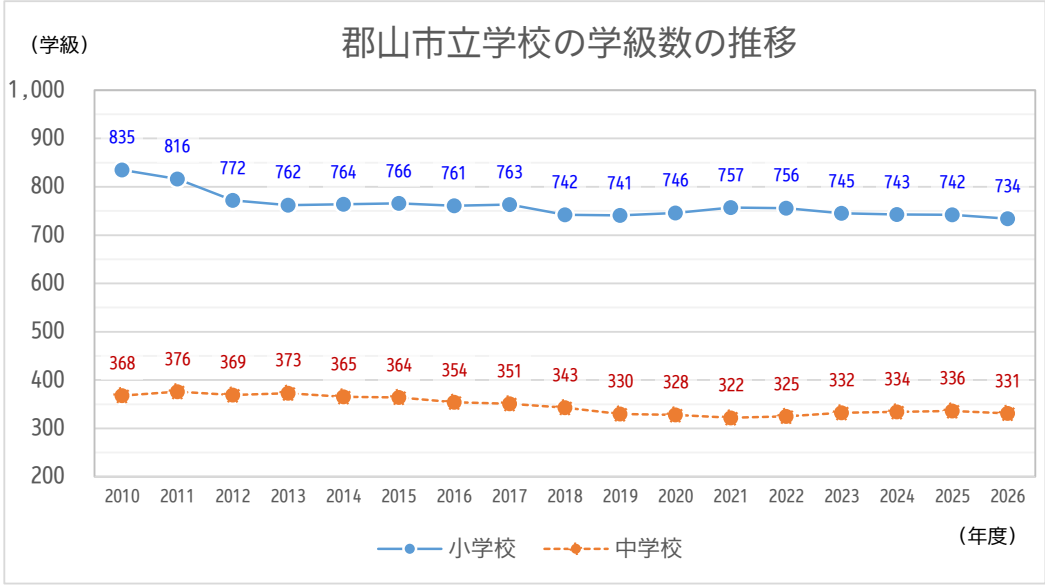
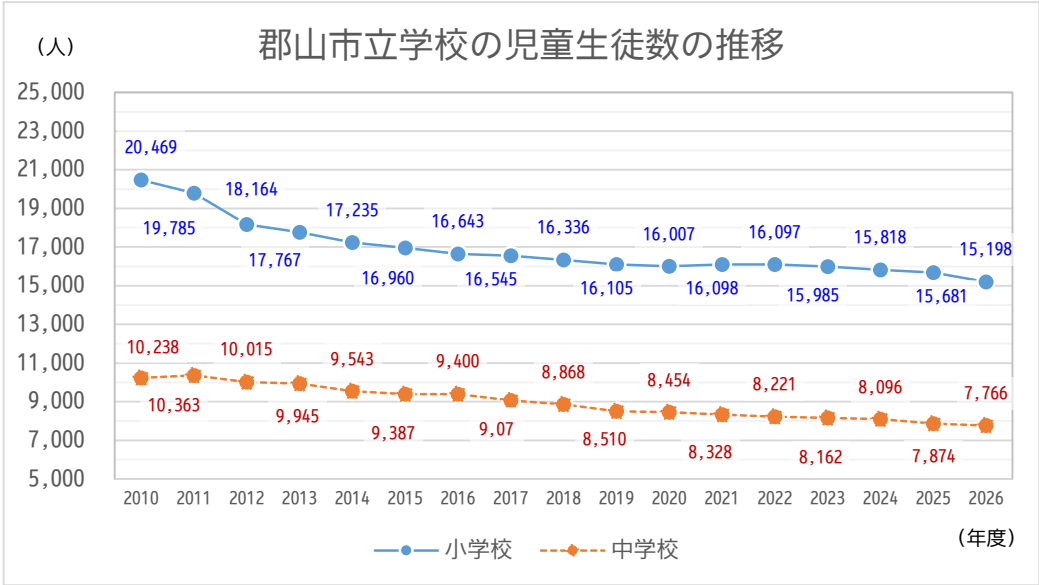
令和8（2026）年5月1日

学校教育部学校管理課

2026年5月1日現在

出典：学校教育部学校管理課

郡山市立学校の児童生徒数、学級数の推移（特別支援学級を含む）



【児童生徒数】（2018年より、小学校に義務教育学校前期課程、中学校に義務教育学校後期課程を含む）

	2010	2011	2012	2013	2014	2015	2016	2017	2018	2019	2020	2021	2022	2023	2024	2025	2026
小学校	20,469	19,785	18,164	17,767	17,235	16,960	16,643	16,545	16,336	16,105	16,007	16,098	16,097	15,985	15,818	15,681	15,198
中学校	10,238	10,363	10,015	9,945	9,543	9,387	9,400	9,072	8,868	8,510	8,454	8,328	8,221	8,162	8,096	7,874	7,766
合計	30,707	30,148	28,179	27,712	26,778	26,347	26,043	25,617	25,204	24,615	24,461	24,426	24,318	24,147	23,914	23,555	22,964

【学級数】（2018年より、小学校に義務教育学校前期課程、中学校に義務教育学校後期課程を含む）

	2010	2011	2012	2013	2014	2015	2016	2017	2018	2019	2020	2021	2022	2023	2024	2025	2026
小学校	835	816	772	762	764	766	761	763	742	741	746	757	756	745	743	742	734
中学校	368	376	369	373	365	364	354	351	343	330	328	322	325	332	334	336	331
合計	1,203	1,192	1,141	1,135	1,129	1,130	1,115	1,114	1,085	1,071	1,074	1,079	1,081	1,077	1,077	1,078	1,065