

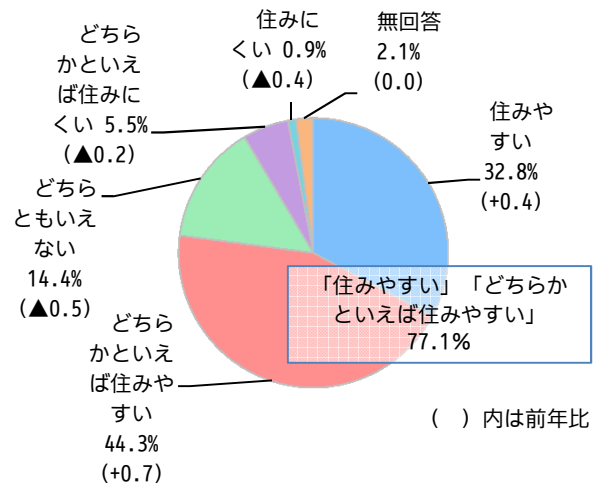
3 まちの住み心地について

(1) 郡山市は住みやすいまちか聞きました。(1つ選択)

①全体

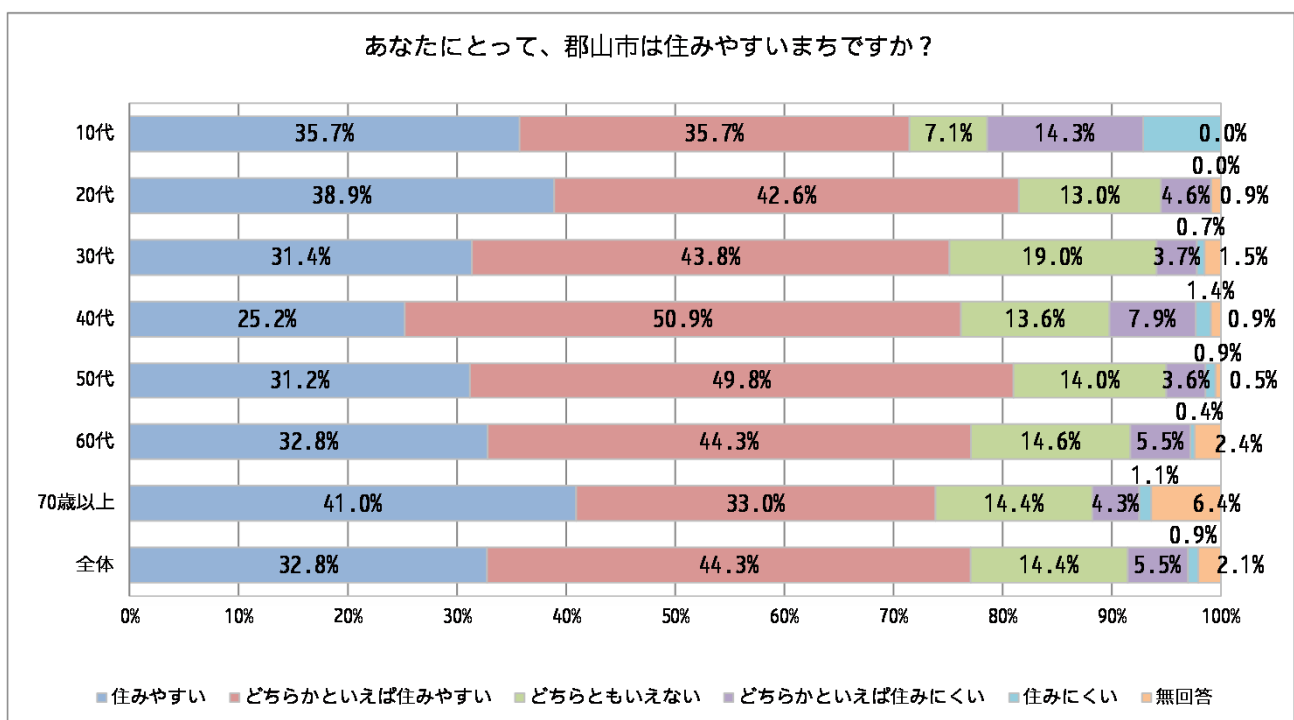
「どちらかといえば住みやすい」が44.3%と最も多く、次いで「住みやすい」が32.8%となっています。
また、「どちらかといえば住みにくい」は5.5%、「住みにくい」は0.9%となっています。

項目	回答数	回答率
住みやすい	380	32.8%
どちらかといえば住みやすい	514	44.3%
どちらともいえない	167	14.4%
どちらかといえば住みにくい	64	5.5%
住みにくい	11	0.9%
無回答	24	2.1%
計	1,160	100.0%



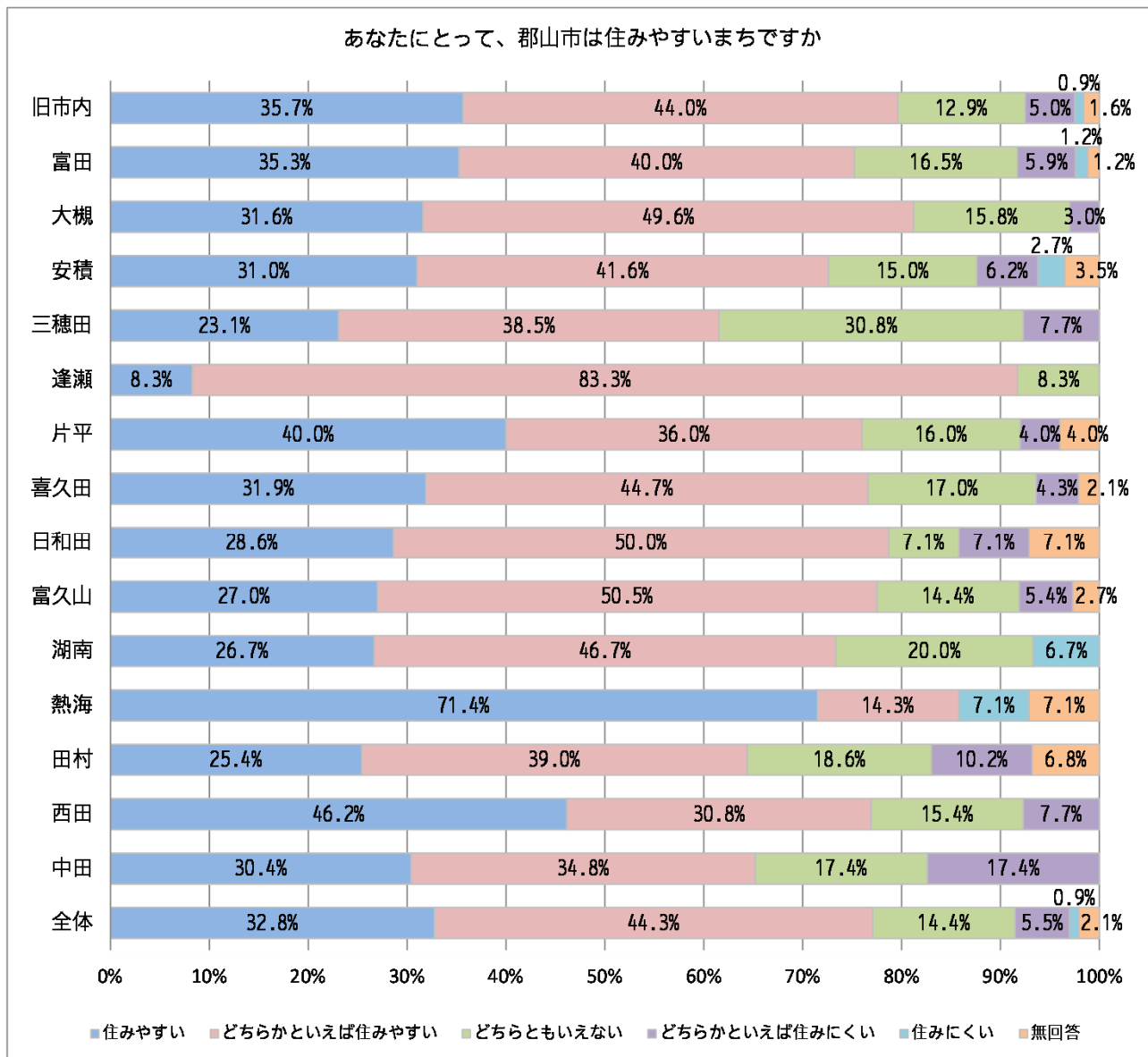
②年代別

「住みやすい」と答えた割合が最も多かったのは、「70歳以上」の41.0%、次いで「20代」の38.9%、「10代」の35.7%となっています。



③地域別

「住みやすい」と答えた割合が最も多かったのは、「熱海」の71.4%、次いで「西田」の46.2%、「片平」の40.0%となっています。



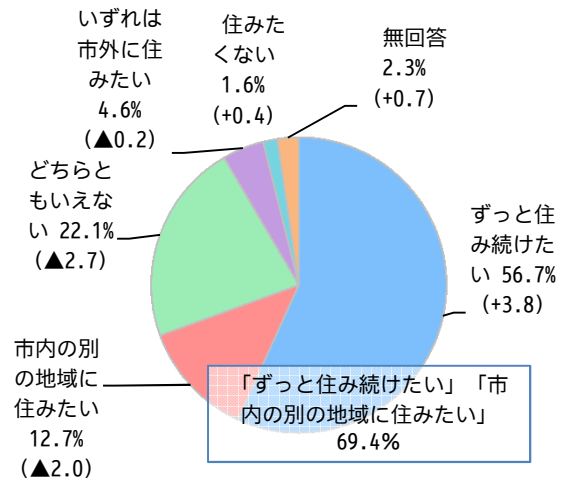
(2) 今後も郡山市に住みたいか聞きました。(1つ選択)

①全体

「ずっと住み続けたい」が56.7%と最も多く、次いで「どちらともいえない」が12.7%となっています。

また、「いずれは市外に住みたい」は4.6%、「住みたくない」は1.6%となっています。

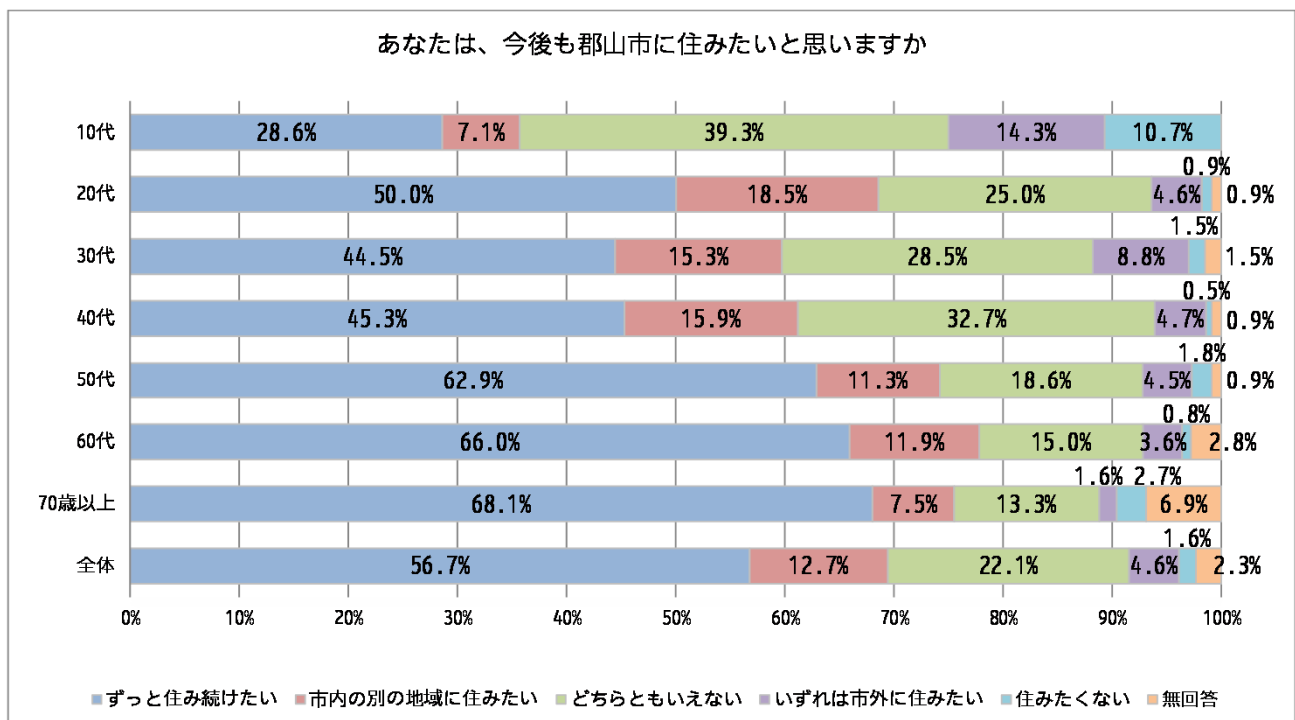
項目	回答数	回答率
ずっと住み続けたい	659	56.7%
市内の別の地域に住みたい	147	12.7%
どちらともいえない	256	22.1%
いずれは市外に住みたい	53	4.6%
住みたくない	18	1.6%
無回答	27	2.3%
計	1,160	100.0%



()内は前年比

②年代別

「ずっと住み続けたい」と答えた割合が最も多かったのは、「70歳以上」の68.1%、次いで「60代」の66.0%、「50代」の62.9%となっています。



③地域別

「ずっと住み続けたい」と答えた割合が最も多かったのは、「西田」の69.2%、次いで「熱海」の64.3%、「片平」の60.0%となっています。

