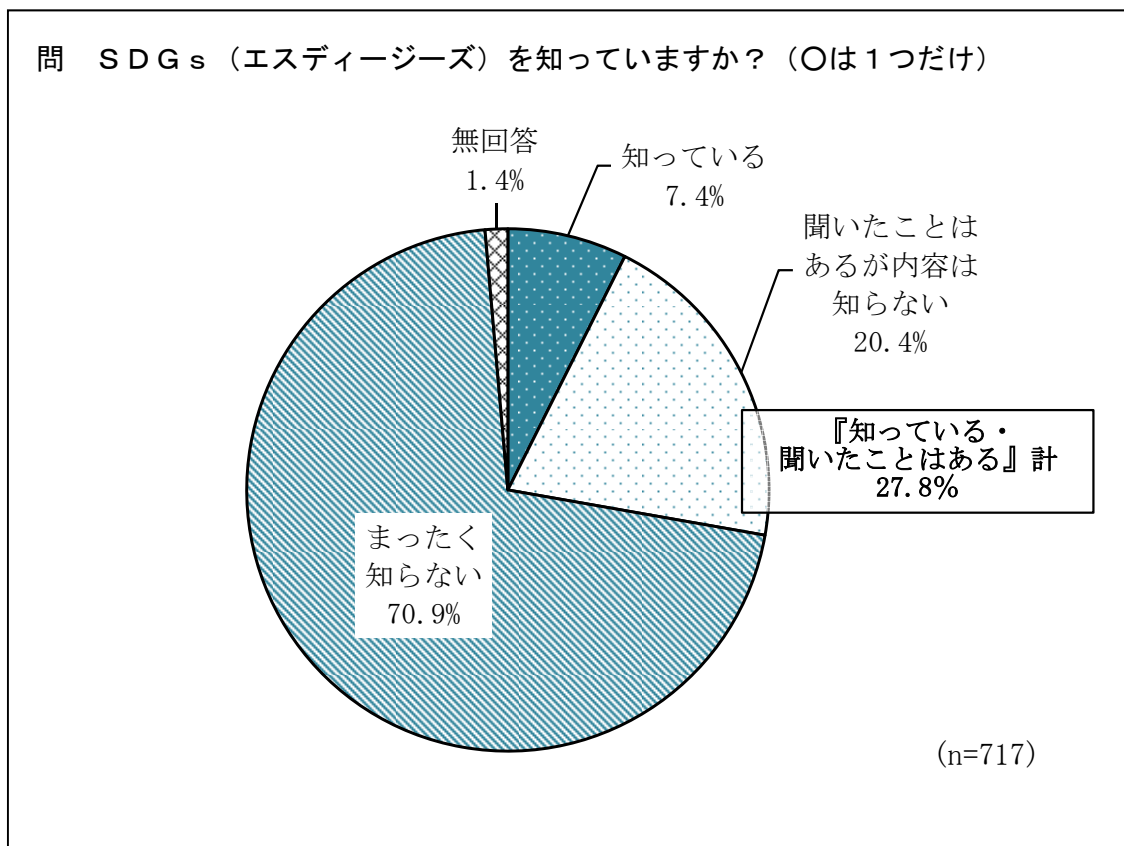


3. SDGs（エスディージーズ）の関心度について

(1) SDGs（エスディージーズ）の認知状況



—— SDGs（エスディージーズ）を知っている又は聞いたことがある市民は3割 ——

【全体結果】

SDGs（エスディージーズ）の認知状況については「知っている」（7.4%）、「聞いたことはあるが内容は知らない」（20.4%）で両者を合計した『知っている・聞いたことはある』計（27.8%）は3割弱となっています。

一方、「まったく知らない」（70.9%）は約7割を占めています。

【属性別結果】（図 3-1 参照）

①性別

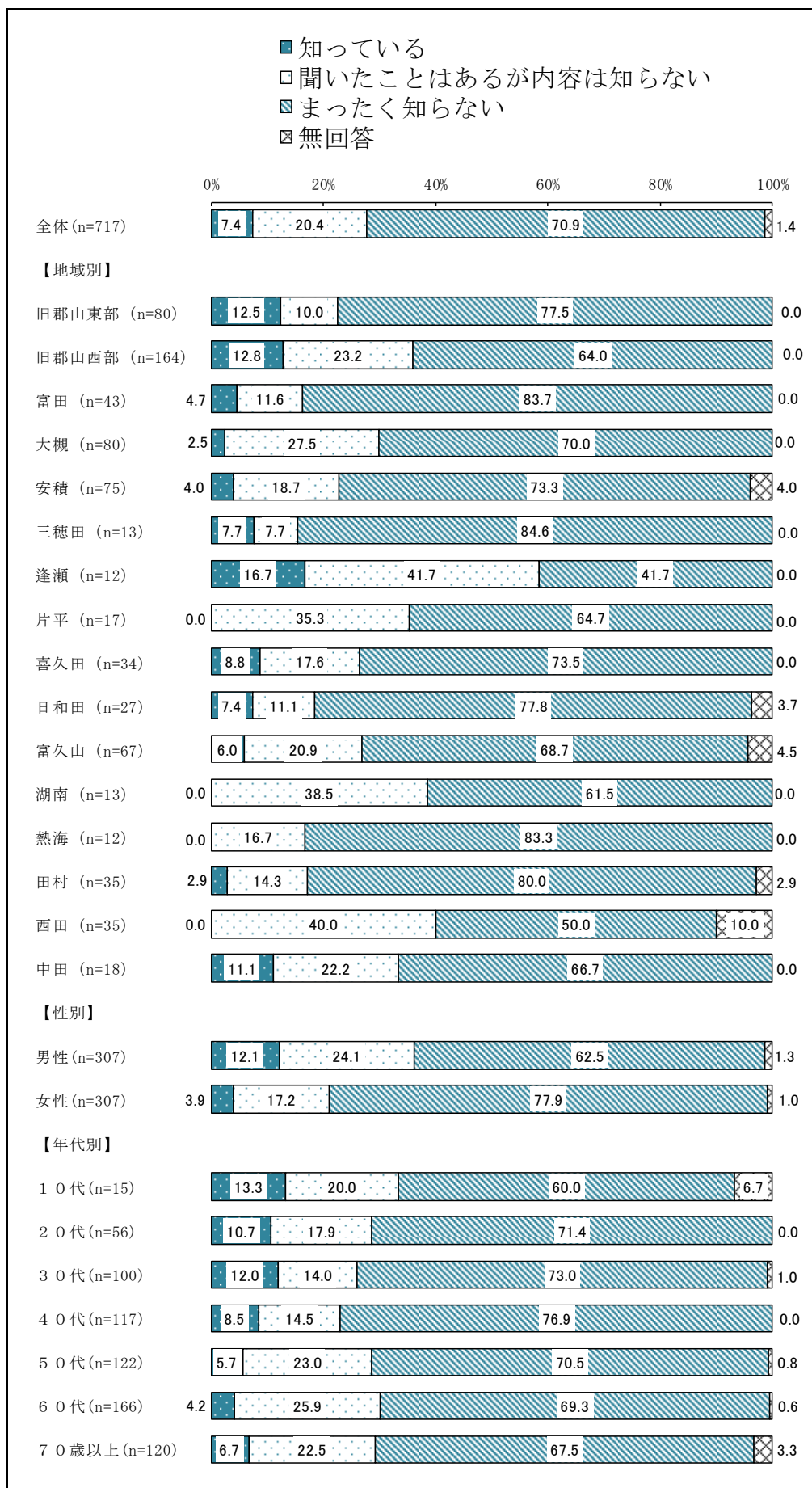
『知っている・聞いたことはある』計の割合は、男性（36.2%）の方が女性（21.1%）よりも高くなっています。

②年代別

『知っている・聞いたことはある』計の割合は、60代（30.1%）で最も高くなっています。

一方で、最も低いのは40代（23.0%）でした。

図3-1 SDGs（エスディーズ）の認知状況（地域別／性別／年代別）

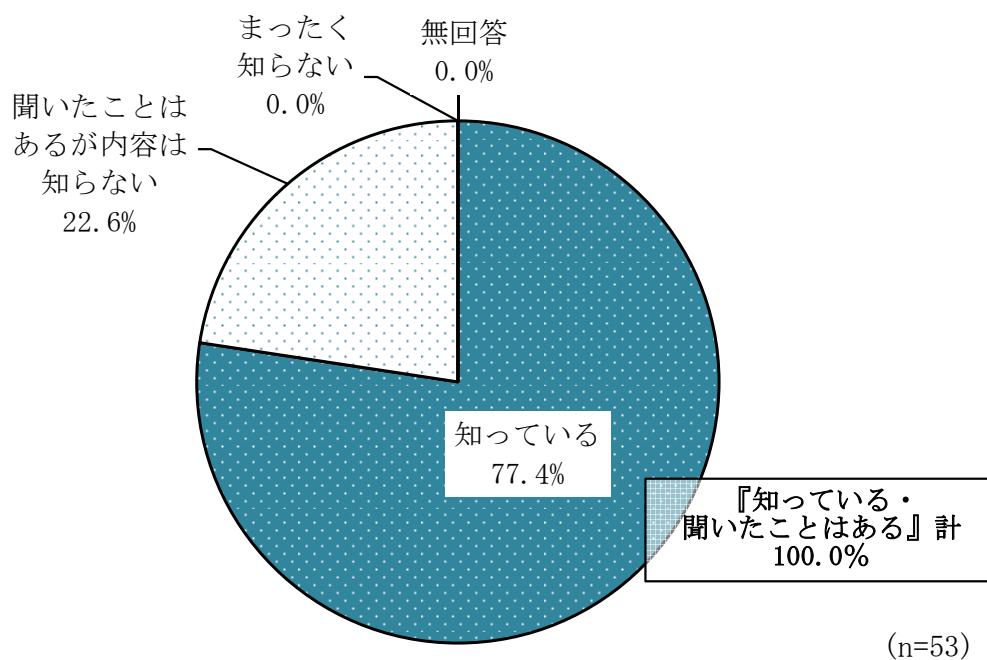


(2) 国連のSDGs（エスディージーズ）の取り組みの認知状況

問 (1) で「1. 知っている」を選択した方にお伺いします。

2015年に国連で採択された国連のSDGsの取り組みを知っていますか？

(○は1つだけ)



—— 国連のSDGs（エスディージーズ）の取り組みを知っている
又は聞いたことがある市民は10割 ——

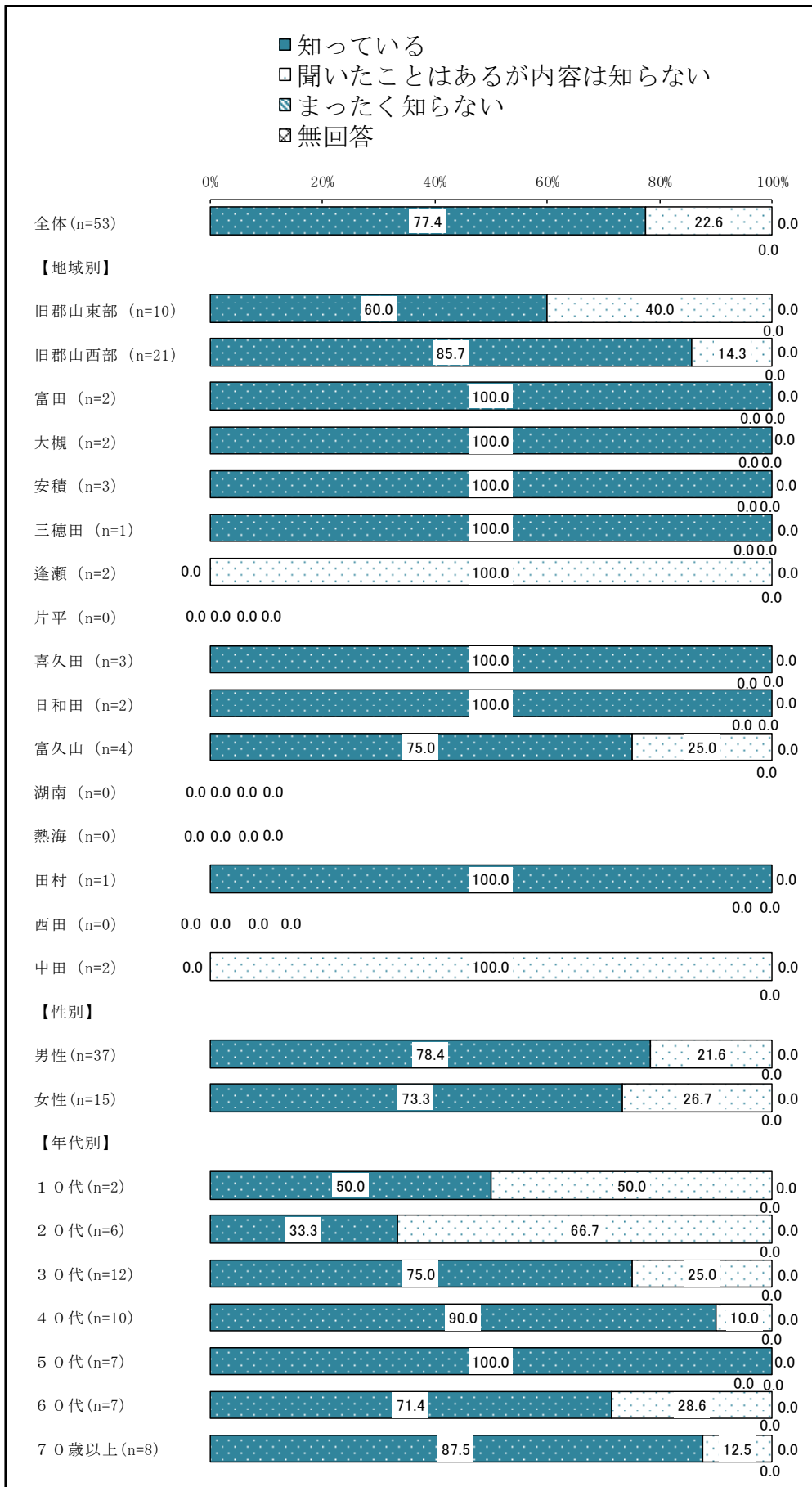
【全体結果】

国連のSDGs（エスディージーズ）の認知状況については「知っている」（77.4%）、
「聞いたことはあるが内容は知らない」（22.6%）で両者を合計した『知っている・聞
いたことはある』計（100.0%）は10割となっています。

【属性別結果】（図 3-2 参照）

※該当者数が少ないため、属性別結果については図のみの掲載に留めました。

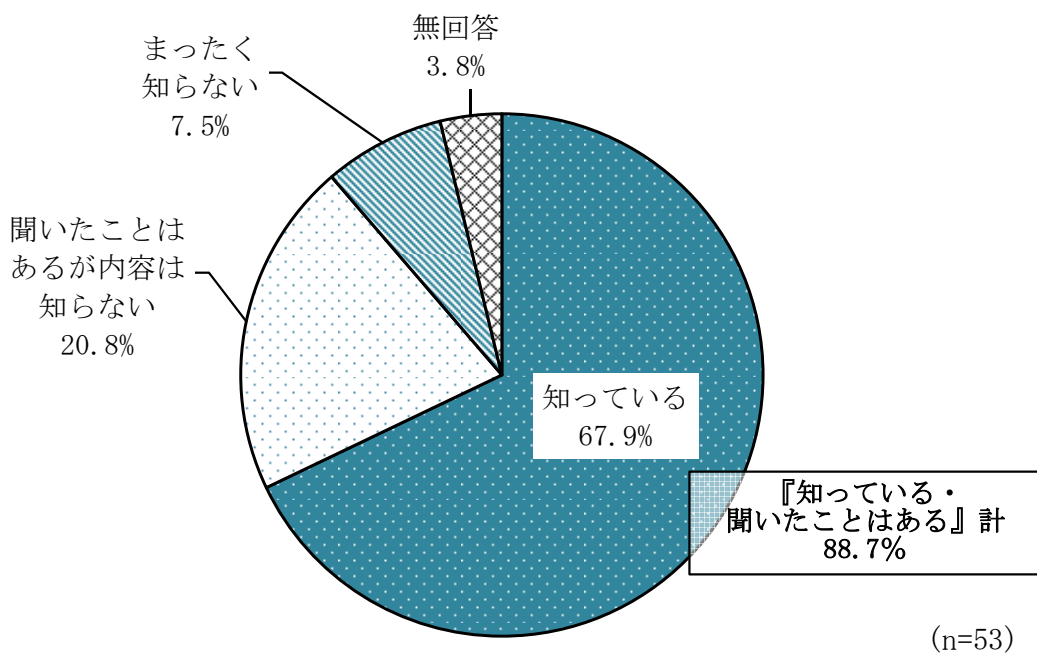
図3-2 国連のSDGs（エスディーズ）の取り組みの認知状況
（地域別／性別／年代別）



(3) 国のSDGs（エスディージーズ）の取り組みの認知状況

問 (1) で「1. 知っている」を選択した方にお伺いします。

現在、国（SDGs推進本部）で進めているSDGsの取り組みを知っていますか？（〇は1つだけ）



—— 国のSDGs（エスディージーズ）の取り組みを知っている
又は聞いたことがある市民は9割 ——

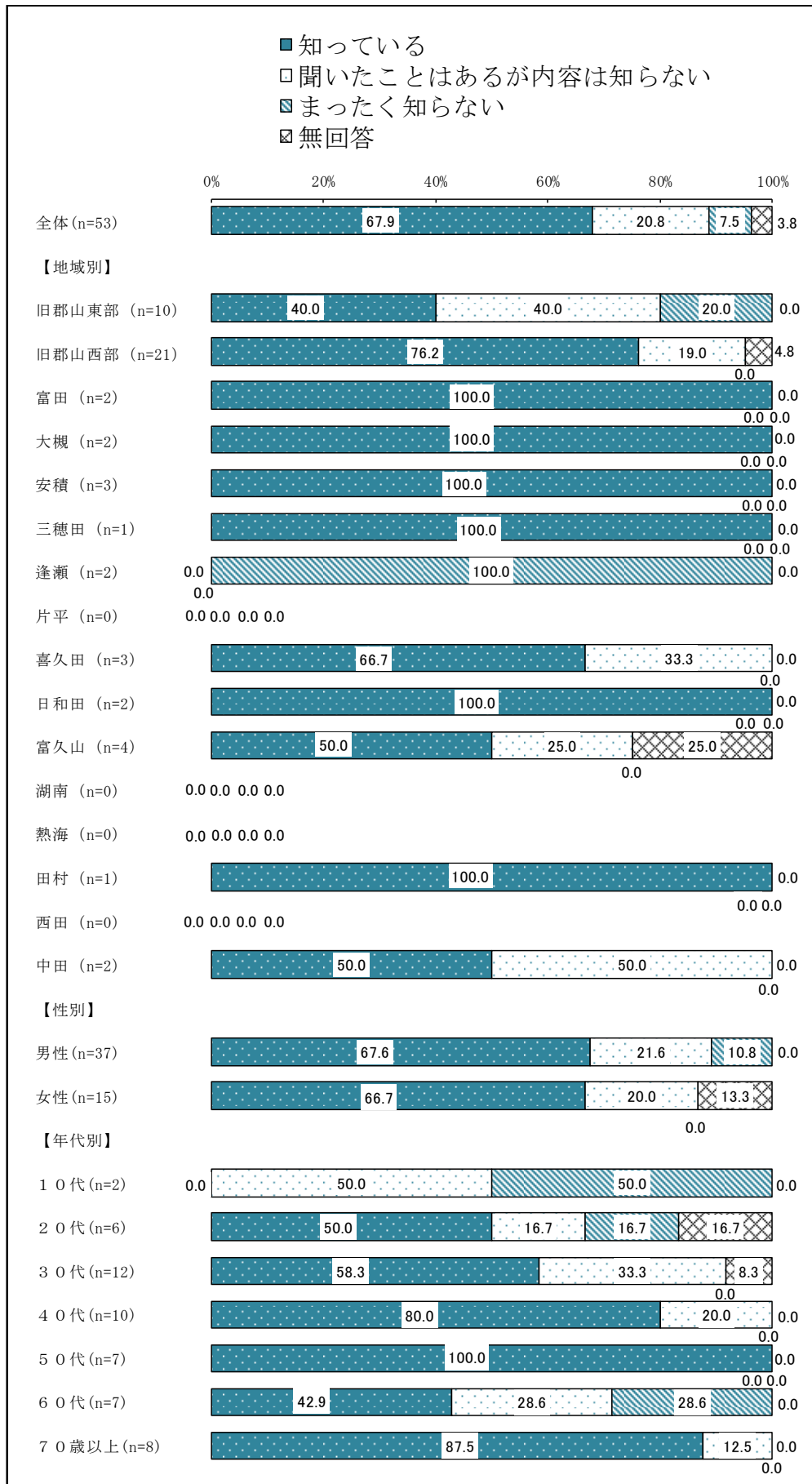
【全体結果】

国（SDGs推進本部）のSDGs（エスディージーズ）の認知状況については「知っている」（67.9%）、「聞いたことはあるが内容は知らない」（20.8%）で両者を合計した『知っている・聞いたことはある』計（88.7%）は約9割となっています。

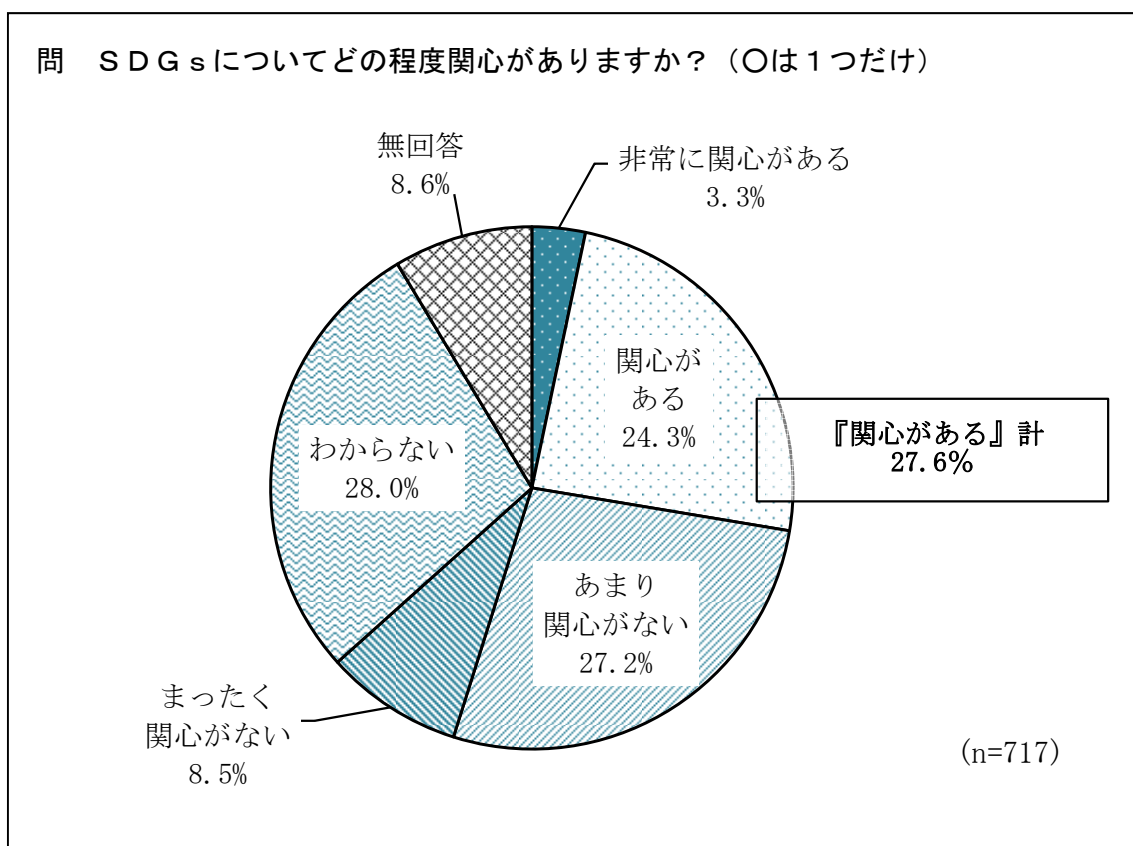
【属性別結果】（図 3-3 参照）

※該当者数が少ないため、属性別結果については図のみの掲載に留めました。

図3-3 国のSDGs（エスディーズ）の取り組みの認知状況
（地域別／性別／年代別）



(4) SDGs（エスディージーズ）の関心度



SDGs（エスディージーズ）について 関心を示している市民は3割

【全体結果】

SDGs（エスディージーズ）の関心度については「非常に興味がある」（3.3%）、「興味がある」（24.3%）で両者を合計した『興味がある』計（27.6%）は約3割となっています。

17のゴールと市民生活の関連性が分かりにくいことも考えられることから、一層の普及啓発に努める必要があります。

【属性別結果】（図3-4参照）

①性別

『興味がある』計の割合は、男性（30.9%）の方が女性（25.5%）よりも高くなっています。

②年代別

『興味がある』計の割合は、30代（33.0%）で最も高くなっています。一方で、最も低いのは20代、70歳以上（25.0%）でした。

図3-4 SDGs（エスディーズ）の関心度（地域別／性別／年代別）

