



みんなの想いや願いを結び、

未来（あす）へとつながるまち 郡山

～課題解決先進都市 郡山～

《 市民意見レーダー 》



2019年度 調査結果報告書

概要版

《市民意見レーダー》とは…

時代とともに変化する市民の皆さまの意見や様々なニーズを把握し、今後の施策、事業の検討、推進、評価等に役立てるために毎年行っているアンケート調査です。

市では将来都市構想「みんなの想いや願いを結び、未来（あす）へとつながるまち 郡山～課題解決先進都市 郡山～」の実現に向けて、各分野ごとにおける具体的な取組項目と達成目標を定め、まちづくりを推進しております。

この度、現在の市の取り組みについてのアンケート調査である「市民意見レーダー」の2019年度調査結果をとりまとめました。

この内容を市民の皆さまに広く知っていただくため、また、普段の生活の中でも『皆さまの想いや願い』を意識していただけるよう、概要版を公開しています。ぜひ皆さまでご覧ください。

※これまで「市民意識調査」として2009年度から実施してまいりましたが、アンケートの回答は市民の皆様の見解としていただくものであることから、2018年度から「市民意見レーダー」と名称を変更いたしました。

調査の設計

- ◆調査地域：郡山市全域
- ◆調査対象：郡山市内に在住する満18歳以上の人
- ◆標本数：1,500人（男性750人、女性750人）
- ◆抽出方法：住民基本台帳（令和元年5月6日現在）からの年代、地域を考慮した層化二段無作為抽出
- ◆調査方法：郵送による調査票の配布・回収、インターネットでの返信
- ◆調査期間：令和元年5月16日～令和元年5月31日（16日間）
- ◆調査項目：
 - ①住みやすさについて…質問2問
 - ②まちづくりについて（7分野44項目についての満足度）…質問44問
 - ③これからの取組について（7分野44項目についての重要度）…質問1問
 - ④SDGs（エスディーゼーズ）の関心度について…質問4問
 - ⑤「郡山市子ども条例」について…質問4問
 - ⑥対象者の基本属性について…質問7問 補助質問1問
 - ⑦市への意見や要望など（自由記載）…質問1問
- ◆回収結果：有効回収数=717件、有効回収率=47.8%（対前年比 +0.5%）

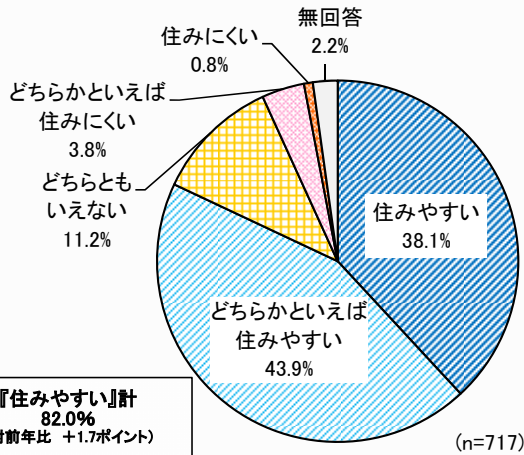
郡山市



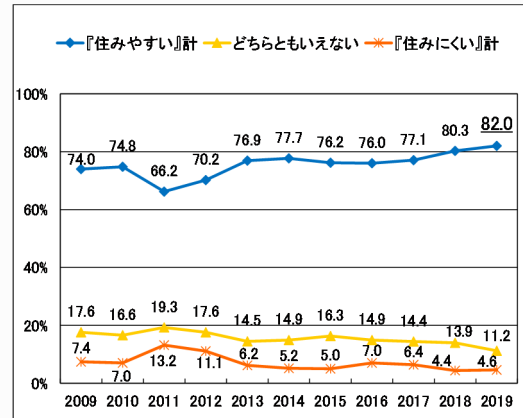
郡山市の住みやすさは？

住みやすさへの評価

8割の市民は郡山市を「住みやすいまち」としています。



【経年変化】

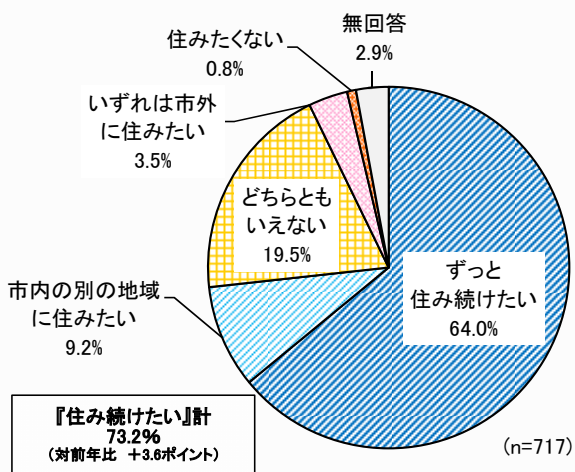


➡ 『住みやすい』が約8割を占めています。(対前年比 +1.7ポイント)
また、経年変化において「住みやすい」の割合は最も高くなっています。

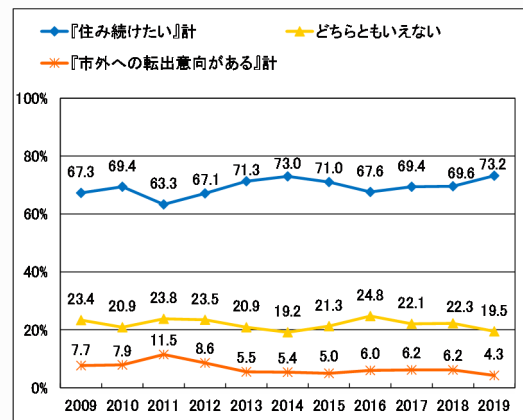
今後も郡山市に住みたいですか？

今後の居留意向

7割の市民は今後も郡山市内に住み続けたいとしています。



【経年変化】



➡ 『住み続けたい』が約7割を占めています。(対前年比 +3.6ポイント)
また、経年変化において『住み続けたい』の割合も最も高くなっています。

「まちづくり」についての満足度と重要度は？

項目（施策）への満足度 満足度上位3つは「音楽のまちづくり」「自然環境」「医療」です。

項目（施策）の重要度 重要度上位3つは「雇用・就労」「子育て」「高齢者福祉」です。

【満足度の上位10項目（施策）】

※よい=100点、どちらかといえばよい=80点、どちらかといえば不満=60点、不満=40点、配点平均=70点、

調査結果全体平均=69.8点

※2019年度より「普通」評価をなくした4段階評価とし、配点も変更しました。

順位	前年度 順位	分野	項目	満足度 ※	順位の変動	10位以上の 変動
1位	(1位)	Ⅱ. 交流・観光の未来	音楽のまちづくり	78.2	→	
2位	(3位)	Ⅴ. 暮らしやすいまちの未来	自然環境	76.8	↑	
3位	(2位)	Ⅳ. 誰もが地域で輝く未来	医療	76.2	↓	
4位	(8位)	Ⅳ. 誰もが地域で輝く未来	広聴広報	75.0	↑	
5位	(6位)	Ⅳ. 誰もが地域で輝く未来	スポーツ・文化・芸術	74.5	↑	
6位	(5位)	Ⅳ. 誰もが地域で輝く未来	健康づくり	74.4	↓	
7位	(4位)	Ⅴ. 暮らしやすいまちの未来	3R（資源の有効利用）	73.8	↓	
8位	(7位)	Ⅴ. 暮らしやすいまちの未来	防災	73.6	↓	
9位	(11位)	Ⅳ. 誰もが地域で輝く未来	地域コミュニティ	72.7	↑	
10位	(10位)	Ⅲ. 学び育む子どもたちの未来	子育て	72.5	→	

【重要度の上位10項目（施策）】

※調査結果全体平均=10.8%

順位	前年度 順位	分野	項目	重要度	順位の変動	10位以上の 変動
1位	(1位)	Ⅰ. 産業・仕事の未来	雇用・就労	36.4	→	
2位	(2位)	Ⅲ. 学び育む子どもたちの未来	子育て	35.4	→	
3位	(3位)	Ⅳ. 誰もが地域で輝く未来	高齢者福祉	33.2	→	
4位	(4位)	Ⅲ. 学び育む子どもたちの未来	学校教育	22.7	→	
5位	(13位)	Ⅴ. 暮らしやすいまちの未来	防犯・交通安全・消費者対策	22.0	↑	
6位	(9位)	Ⅴ. 暮らしやすいまちの未来	交通・道路	19.9	↑	
7位	(7位)	Ⅳ. 誰もが地域で輝く未来	医療	18.4	→	
8位	(12位)	Ⅱ. 交流・観光の未来	観光	16.7	↑	
9位	(5位)	Ⅰ. 産業・仕事の未来	産業創出・企業誘致	15.9	↓	
10位	(6位)	Ⅴ. 暮らしやすいまちの未来	計画的な都市づくり	15.5	↓	



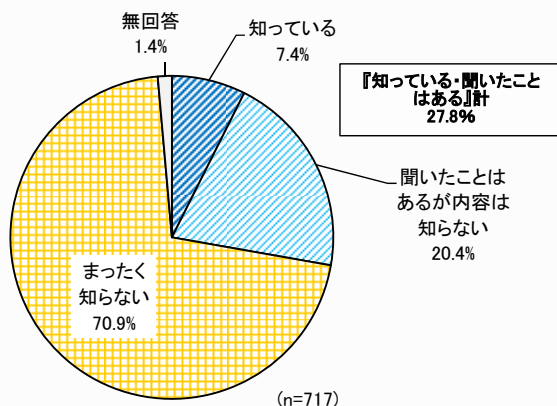
満足度については「音楽のまちづくり」「自然環境」「医療」がトップ3です。また、上位の中で前年度に比べて「広聴広報」「スポーツ・文化・芸術」「地域コミュニティ」は順位を上げています。

重要度（各項目の回答率）の上位の中では、「防犯・交通安全・消費者対策」「交通・道路」「観光」が順位を上げているのが特徴的です。

SDGs（エスディーゼズ）の認知度は？

SDGsについての認知度

3割の市民は、知っている又は聞いたことがあります。

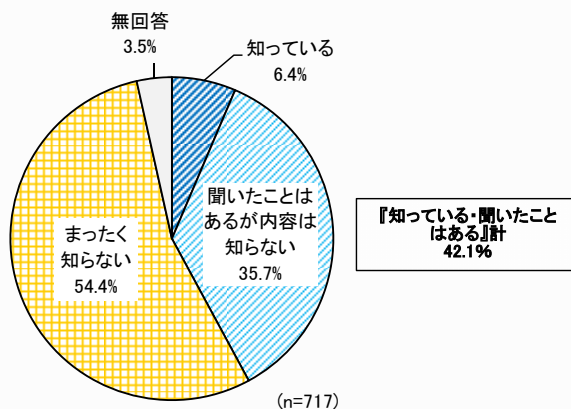


➡ 『知っている・聞いたことはある』計（27.8%）が3割弱となっています。

「郡山市子ども条例」の認知度は？

「郡山市子ども条例」の認知度

4割の市民は、知っている又は聞いたことがあります。



➡ 『知っている・聞いたことはある』計（42.1%）が4割強となっています。

■編集・発行

郡山市政策開発部広聴広報課

〒963-8601

郡山市朝日一丁目23番7号

TEL .024(924)2061

FAX .024(924)3180

※調査結果は市のウェブサイトでも公開していますので
ご覧ください。

<https://www.city.koriyama.lg.jp/>



市民意見リーダー
で検索！