



みんなの想いや願いを結び、

未来（あす）へとつながるまち 郡山

～課題解決先進都市 郡山～

《市民意見レーダー》とは…

時代とともに変化する市民の皆さまの意見や様々なニーズを把握し、今後の施策、事業の検討、推進、評価等に役立てるために毎年行っているアンケート調査です。

《 市民意見レーダー 》



2020年度 調査結果報告書

概要版

市では将来都市構想「みんなの想いや願いを結び、未来（あす）へとつながるまち 郡山～課題解決先進都市 郡山～」の実現に向けて、各分野ごとにおける具体的な取組項目と達成目標を定め、まちづくりを推進しております。

この度、現在の市の取り組みについてのアンケート調査である「市民意見レーダー」の2020年度調査結果をとりまとめました。

この内容を市民の皆さまに広く知っていただくため、また、普段の生活の中でも『皆さまの想いや願い』を意識していただけるよう、概要版を公開しています。ぜひ皆さまをご覧ください。

※これまで「市民意識調査」として2009年度から実施してまいりましたが、アンケートの回答は市民の皆様の意見としていただくものであることから、2018年度から「市民意見レーダー」と名称を変更いたしました。

調査の設計

- ◆調査地域：郡山市全域
- ◆調査対象：郡山市内に在住する満18歳以上の者
- ◆標本数：1,500人（男性750人、女性750人）
- ◆抽出方法：住民基本台帳（令和2年4月28日現在）からの年代、地域を考慮した無作為抽出
- ◆調査方法：郵送による調査票の配布・回収、インターネットでの返信
- ◆調査期間：令和2年5月14日～令和2年5月29日（16日間）
- ◆調査項目：
 - ①住みやすさについて…質問2問
 - ②まちづくりについて（7分野44項目についての満足度）…質問44問
 - ③これからの取組について（7分野44項目についての重要度）…質問1問
 - ④令和元年東日本台風について…質問3問 自由記載1問
 - ⑤新型コロナウイルス感染症について…質問3問 自由記載1問
 - ⑥対象者の基本属性について…質問7問 補助質問1問
 - ⑦市への意見や要望など（自由記載）…質問1問
- ◆回収結果：有効回収数=935件、有効回収率=62.3%（対前年比 +14.5ポイント）

郡山市

SUSTAINABLE
DEVELOPMENT
GOALS
SDGs 未来都市 ごおりやま

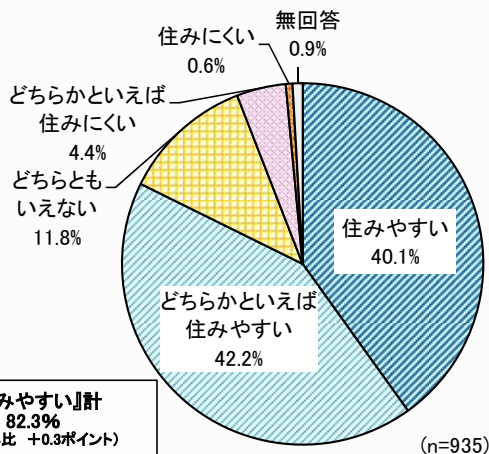


ターゲット16.6

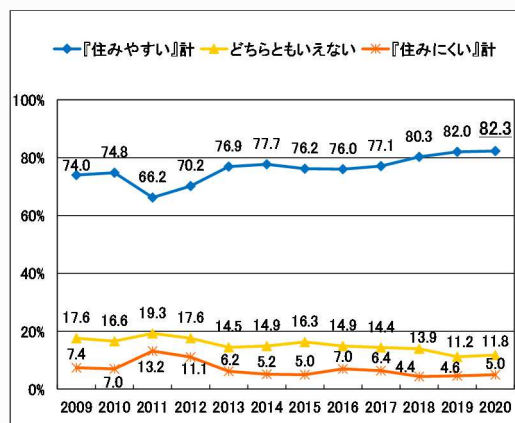
郡山市の住みやすさは？

住みやすさへの評価

8割の市民は郡山市を「住みやすいまち」としています。



【経年変化】

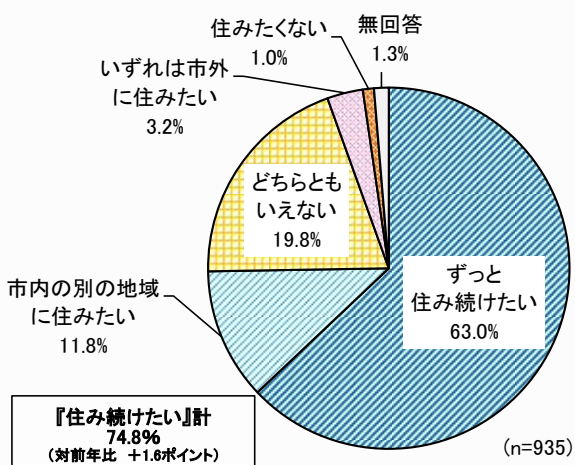


➡ 「住みやすい」（40.1%）と「どちらかといえば住みやすい」（42.2%）の両者を合計した『住みやすい』計（82.3%）が8割強を占めています。また、経年変化において「住みやすい」の割合は最も高くなっています。

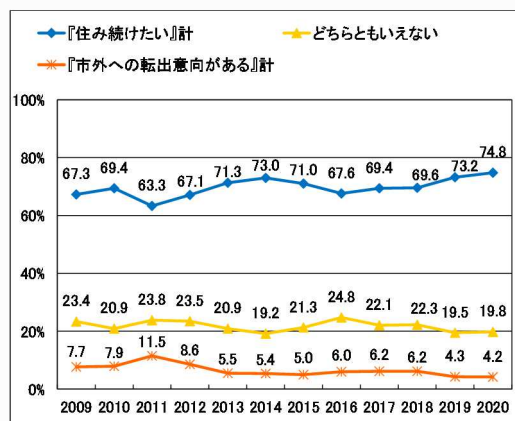
今後も郡山市に住みたいですか？

今後の居留意向

7割の市民は今後も郡山市内に住み続けたいとしています。



【経年変化】



➡ 「ずっと住み続けたい」（63.0%）と「市内の別の地域に住みたい」（11.8%）の両者を合計した『住み続けたい』計（74.8%）が7割強を占めています。また、経年変化において『住み続けたい』の割合も最も高くなっています。

「まちづくり」についての満足度と重要度は？

項目（施策）への満足度 満足度上位3つは「医療」「音楽のまちづくり」「自然環境」です。

項目（施策）の重要度 重要度上位3つは「雇用・就労」「防災」「学校教育」です。

【満足度の上位10項目（施策）】

※よい=100点、どちらかといえばよい=80点、どちらかといえば不満=60点、不満=40点、配点平均=70点、

調査結果全体平均=70.4点

※2019年度より「普通」評価をなくした4段階評価とし、配点も変更しました。

順位	前年度 順位	分野	項目	満足度 ※	順位の変動	10位以上の 変動
1位	(3位)	Ⅳ. 誰もが地域で輝く未来	医療	78.6	↑	
2位	(1位)	Ⅱ. 交流・観光の未来	音楽のまちづくり	77.3	↓	
3位	(2位)	Ⅴ. 暮らしやすいまちの未来	自然環境	76.7	↓	
4位	(14位)	横断的取組	健康管理	75.1	↑	△
5位	(10位)	Ⅲ. 学び育む子どもたちの未来	子育て	74.9	↑	
6位	(4位)	Ⅳ. 誰もが地域で輝く未来	広聴広報	74.8	↓	
7位	(5位)	Ⅳ. 誰もが地域で輝く未来	スポーツ・文化・芸術	74.5	↓	
8位	(6位)	Ⅳ. 誰もが地域で輝く未来	健康づくり	74.4	↓	
9位	(7位)	Ⅴ. 暮らしやすいまちの未来	3R（資源の有効利用）	73.9	↓	
10位	(12位)	Ⅴ. 暮らしやすいまちの未来	住環境	73.5	↑	

【重要度の上位10項目（施策）】

※調査結果全体平均=9.7%

順位	前年度 順位	分野	項目	重要度	順位の変動	10位以上の 変動
1位	(1位)	Ⅰ. 産業・仕事の未来	雇用・就労	31.4	→	
2位	(11位)	Ⅴ. 暮らしやすいまちの未来	防災	29.7	↑	
3位	(4位)	Ⅲ. 学び育む子どもたちの未来	学校教育	26.3	↑	
4位	(2位)	Ⅲ. 学び育む子どもたちの未来	子育て	25.6	↓	
5位	(3位)	Ⅳ. 誰もが地域で輝く未来	高齢者福祉	24.1	↓	
6位	(9位)	Ⅰ. 産業・仕事の未来	産業創出・企業誘致	20.2	↑	
7位	(7位)	Ⅳ. 誰もが地域で輝く未来	医療	19.3	→	
8位	(6位)	Ⅴ. 暮らしやすいまちの未来	交通・道路	16.4	↓	
9位	(10位)	Ⅴ. 暮らしやすいまちの未来	計画的な都市づくり	15.6	↑	
10位	(5位)	Ⅴ. 暮らしやすいまちの未来	防犯・交通安全・消費者対策	12.9	↓	



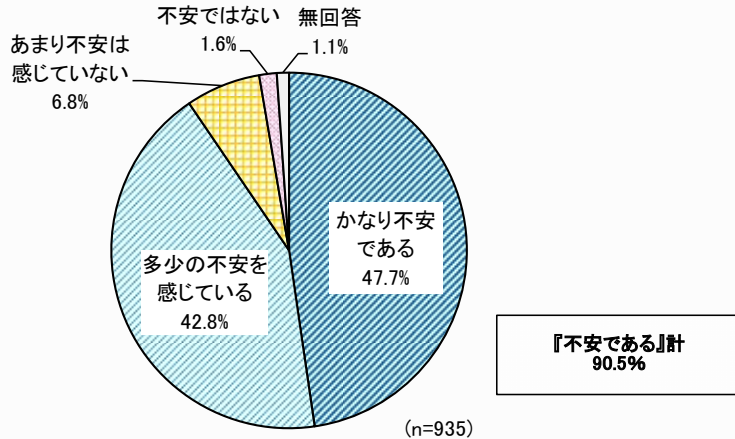
満足度については「医療」「音楽のまちづくり」「自然環境」がトップ3です。また、上位の中で前年度に比べて「健康管理」「子育て」「住環境」は順位を上げています。

重要度（各項目の回答率）については「雇用・就労」「防災」「学校教育」がトップ3です。また、上位の中では、「産業創出・企業誘致」「計画的な都市づくり」が順位を上げています。

今後発生する自然災害への不安感は？

自然災害への不安感

9割の市民は自然災害への不安を感じています。

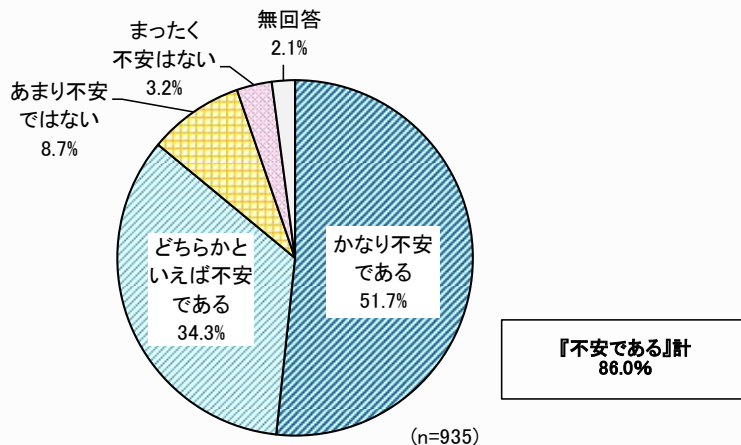


➡ 「かなり不安である」(47.7%)と「多少の不安を感じている」(42.8%)の両者を合計した『不安である』計(90.5%)が約9割となっています。

新型コロナウイルス感染症への不安感は？

新型コロナウイルス感染症への不安感

9割の市民は新型コロナウイルス感染症への不安を感じています。



➡ 「かなり不安である」(51.7%)と「どちらかといえば不安である」(34.3%)の両者を合計した『不安である』計(86.0%)が9割弱となっています。

編集・発行

郡山市政策開発部広聴広報課
〒963-8601
郡山市朝日一丁目23番7号
TEL .024(924)2061
FAX .024(924)3180

※調査結果は市のウェブサイトでも公開していますので
ご覧ください。

<https://www.city.koriyama.lg.jp/>



市民意見リーダー
で検索！