

# 郡山市の新型コロナウイルス感染症患者の状況

## 2021.8.20公表分(8.19判明分)まで



2021年8月20日 市長記者会見  
郡山市保健所

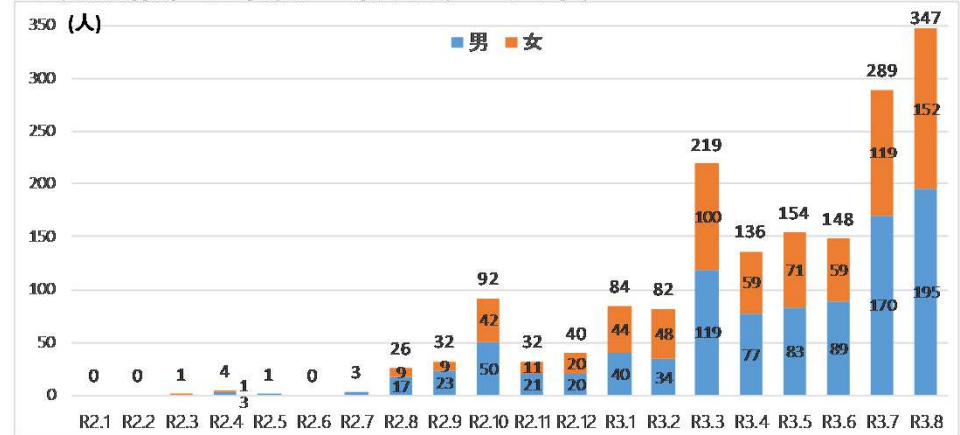
### ◆陽性患者の状況

陽性患者 (人)							
1,690	男女別		入院中	入院調整中	宿泊療養中	自宅療養中	退院
	男	女					
	945	745					

※入退院情報は速報値。

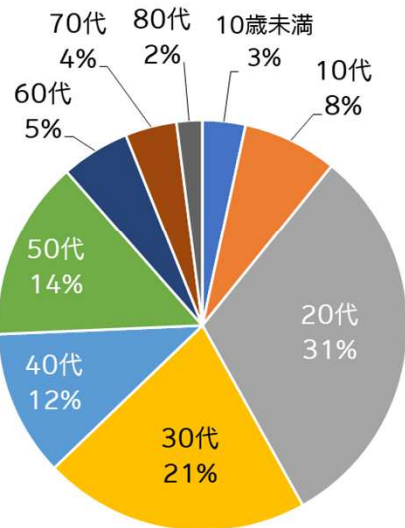
平均入院期間 ※入院勧告の期間(退院者のみ)	11.3 日
---------------------------	--------

### ◆月別陽性患者発生数(判明日基準)

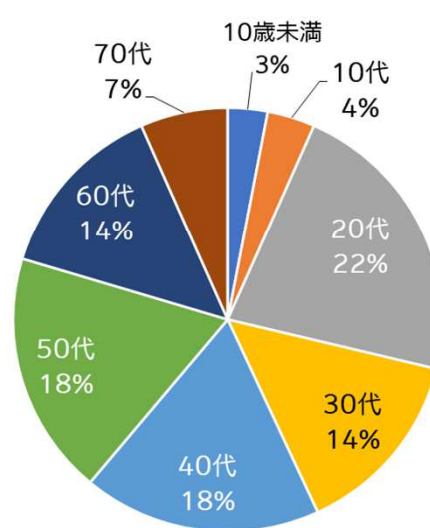


### ◆年代別感染者の推移

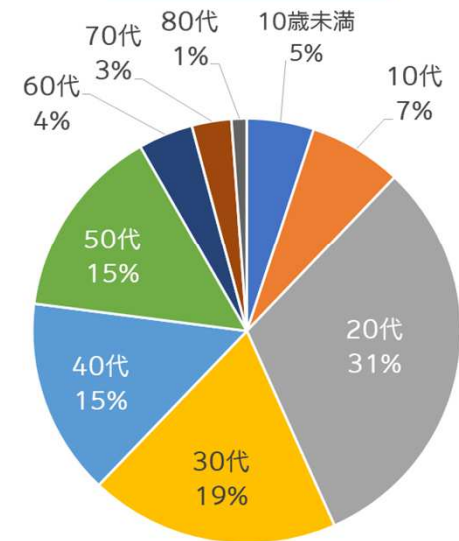
6月



7/1~7/25



感染症集中対策  
7/26~8/19



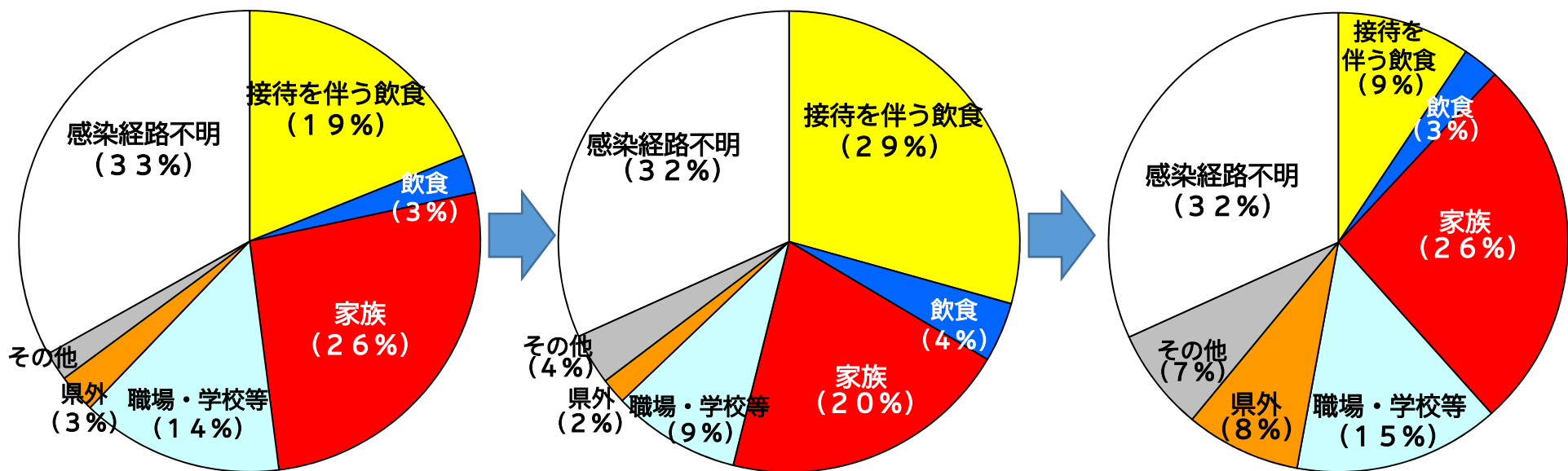
# 郡山市内の新型コロナウイルス陽性者 感染源の状況(6月以降)

感染症集中対策

6月

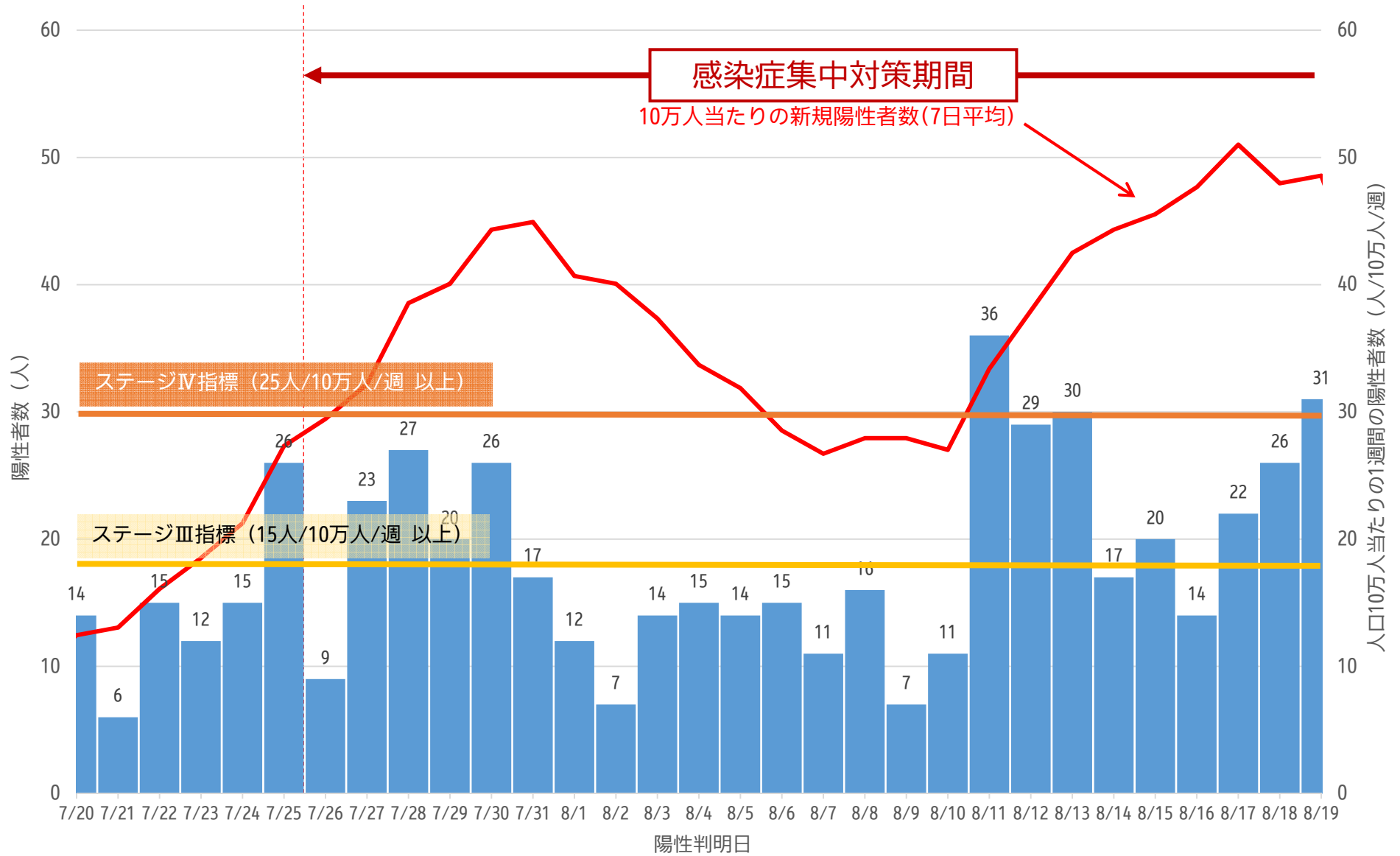
7月1日～  
7月25日

7月26日～  
8月19日



2021年8月19日現在

### 陽性者発生状況【直近1ヶ月】



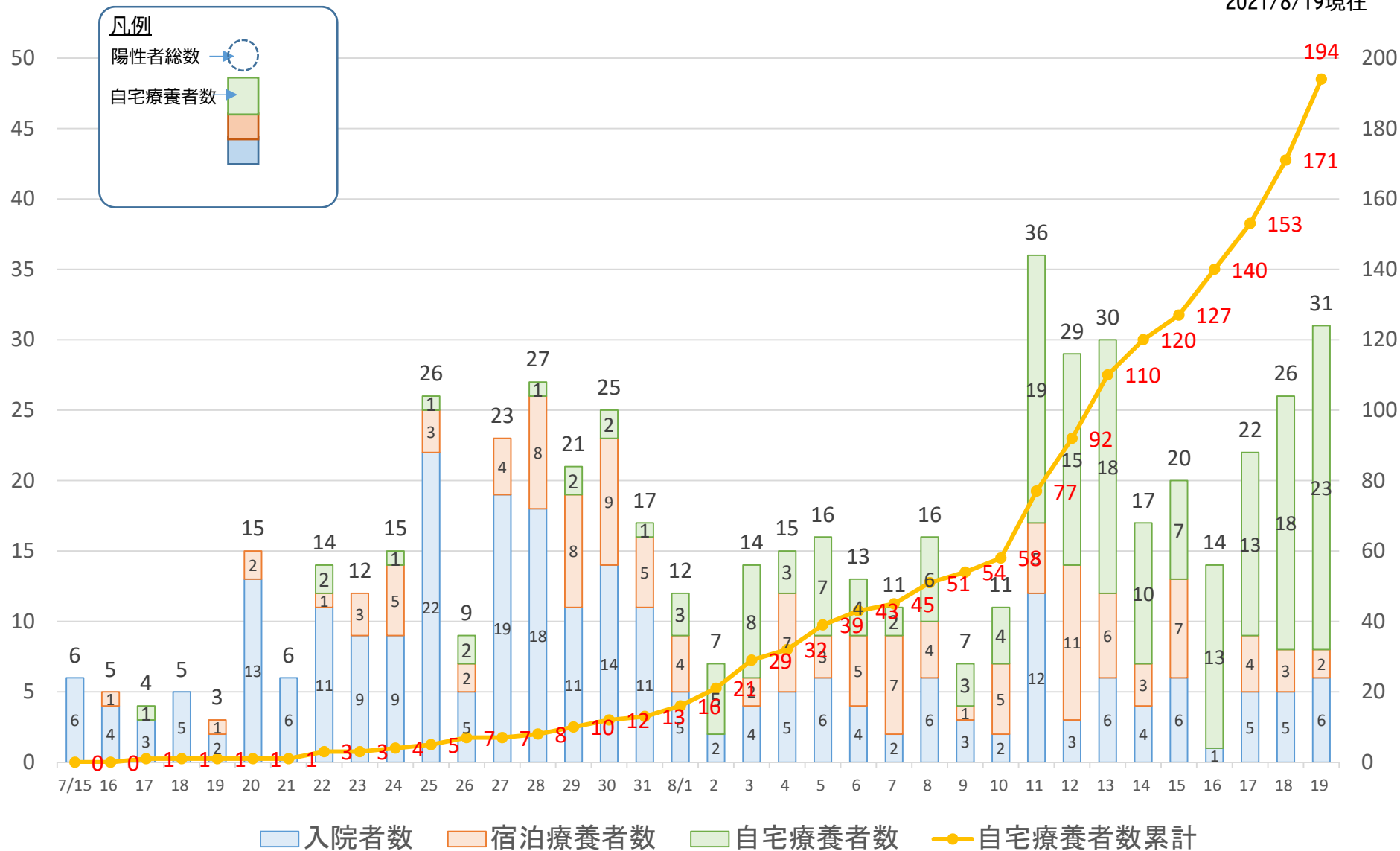
# 感染状況に係るモニタリング指標

8月19日現在

	監視体制	感染の状況		確保病床の使用率
	PCR検査 陽性率	新規陽性者数 (人口10万人あたり)	感染経路 不明割合	
郡山市の現状 (8/13~8/19)	4.7 % (160件 / 3418件)	48.57 人 (160人 / 329,400人)	33.8 % (54件 / 160件)	—
福島県の現状 (8/18現在)	5.6 %	39.38 人	38.7 %	57.1 %
ステージⅢ	5 %以上	15 人以上	50 %以上	20 %以上
ステージⅣ	10 %以上	25 人以上	50 %以上	50 %以上

# 郡山市における新型コロナウイルス感染症患者の自宅療養者等の推移

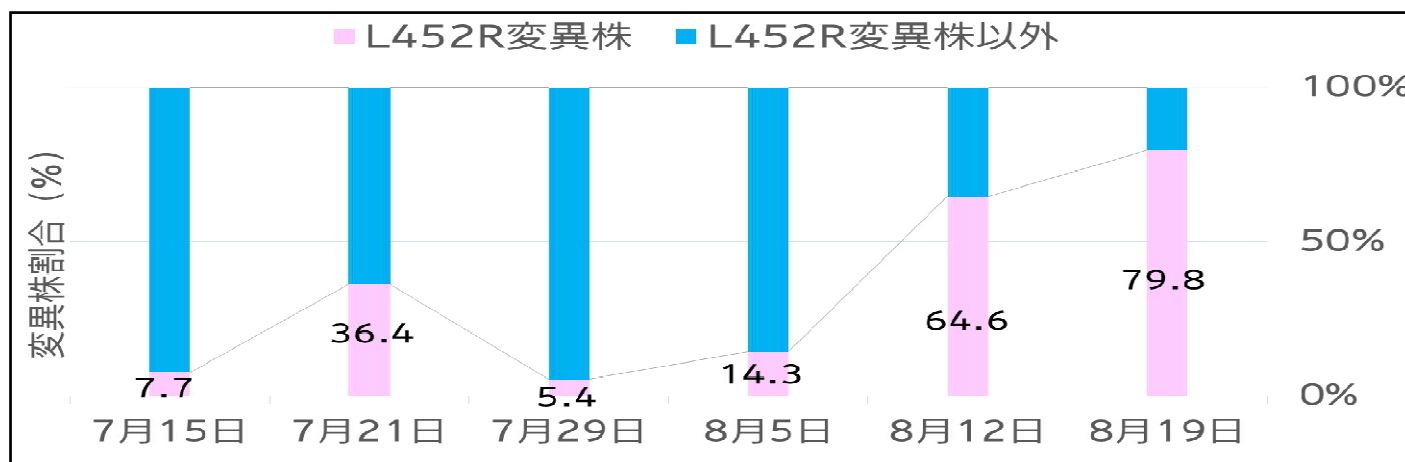
2021/8/19現在



# 「L452R」変異株スクリーニング検査の実施状況

## ■ 検査機関：郡山市保健所（ただし、7月29日は検査委託している民間検査機関分を含む）

公表日	検査対象期間	検査件数	変異株件数	変異株割合 (%)
8月19日	8/13~8/18	84	67	79.8
8月12日	8/5~8/12	48	31	64.6
8月5日	7/29~8/4	56	8	14.3
7月29日	7/21~7/28	74	4	5.4
7月21日	7/16~7/20	11	4	36.4
7月15日	7/8~7/15	13	1	7.7
合計		286	115	—



## ■ 検査機関：市内医療機関

公表日	検査対象期間	検査件数	変異株件数	変異株割合 (%)
8月19日	8/13~8/18	—	6	—
8月12日	8/5~8/12	—	9	—
8月5日	7/29~8/4	—	1	—
合計		—	17	—