

1. 調査の目的

時代とともに変化する市民意見の動向と現在の多様なニーズを把握し、今後の本市施策、事業の検討、推進、評価等の基礎データとして活用するために実施しました。

2. 調査の項目

- (1) 住みやすさについて…質問2問
- (2) まちづくりについて（郡山市まちづくり基本指針に掲げる施策を基本とした7分野44項目についての満足度）…質問44問
- (3) これからの取組について（郡山市まちづくり基本指針に掲げる施策を基本とした7分野44項目についての重要度）…質問1問
- (4) 「新しい生活様式」の実現について…質問8問 自由記載1問
- (5) 対象者の基本属性について…質問8問
- (6) 市への意見や要望など（自由記載）…質問1問

3. 調査の設計

- (1) 調査地域：郡山市全域
- (2) 調査対象：郡山市内に在住する満18歳以上の者
- (3) 標本数：1,500人（男性751人、女性749人）

<内訳>

	標本数	性別		年代別							
		男	女	10代	20代	30代	40代	50代	60代	70代以上	
全体	1,500	751	749	37	199	234	279	253	263	235	
地区別	旧市内	563	278	285	15	77	85	103	102	97	84
	富田	123	62	61	4	18	22	25	19	19	16
	大槻	152	75	77	4	18	23	29	25	27	26
	安積	158	78	80	4	21	24	30	26	27	26
	三穂田	19	10	9	0	2	2	4	3	4	4
	逢瀬	18	10	8	0	2	2	3	3	4	4
	片平	29	15	14	0	4	5	5	4	6	5
	喜久田	57	28	29	2	8	10	12	8	9	8
	日和田	47	23	24	2	6	8	9	8	8	6
	富久山	174	87	87	4	27	33	33	28	27	22
	湖南	14	7	7	0	0	2	2	2	4	4
	熱海	24	12	12	0	2	2	4	4	6	6
	田村	82	44	38	2	10	11	14	13	16	16
	西田	20	11	9	0	2	3	3	4	4	4
	中田	20	11	9	0	2	2	3	4	5	4

- (4) 抽出方法：住民基本台帳(令和3年4月26日現在)からの年代、地域を考慮した無作為抽出。
- (5) 調査方法：郵送による調査票の配布・回収、インターネットでの返信
- (6) 調査期間：令和3年5月12日～令和3年5月27日(16日間)
- (7) その他：これまで「市民意識調査」として2009年度から実施。アンケートの回答は市民の皆さまの意見としていただくものであることから、2018年度から「市民意見レーダー」と名称を変更。

4. 集計・分析にあたって

- (1) 図表中の「n」とは回答者総数(または該当者質問での該当者数)のことで、100%が何人の回答に相当するかを示す比率算出の基数です。
- (2) 数値(%)は単位未満を四捨五入しているため、総数と内訳の計が一致しないこともあります。
例：回答者総数3人で、「はい」：1人(33.3%)、「いいえ」：1人(33.3%)、「無回答」：1人(33.3%)の場合等、合計しても必ずしも100%とはならない。
- (3) 図表中の数値(%)の合計と分析文中の数値(%)の合計は、数値(%)を単位未満四捨五入している影響により一致しないことがあります。
- (4) 複数回答の場合、回答者総数に対する割合を表示しているため、構成比の合計が100%を超えることがあります。
- (5) 本文及び図表中、意味をそこなわない範囲で簡略化した選択肢があります。

5. グラフの種類

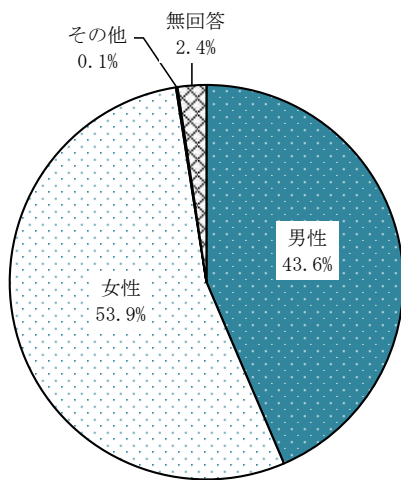
- (1) 棒グラフ：棒の長短で数量の大小を比較します。
- (2) 折れ線グラフ：時間経過を沿って数量の変化や傾向を示します。
- (3) 円グラフ：全体に対する各項目の構成比を示す際に使います。
- (4) 帯グラフ：全体に対する各項目の構成比を示す際に使います。異なる帯グラフを並べることで、項目の構成比の変化を捉えることができます。
- (5) 散布図：2つの変量の相関関係を示します。横軸と縦軸にそれぞれ別の量を取り、データが当てはまる場所に点を打って示すグラフです。

6. 回収率

- (1) 有効回収数：723件
- (2) 有効回収率：48.2%(対前年比 -14.1ポイント)

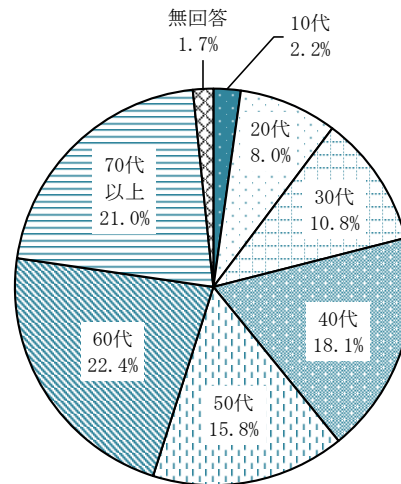
7. 回答者の属性

(1) 性別



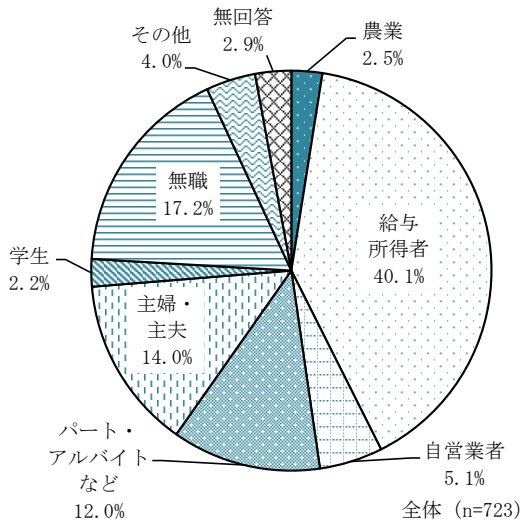
全体 (n=723)

(2) 年代別



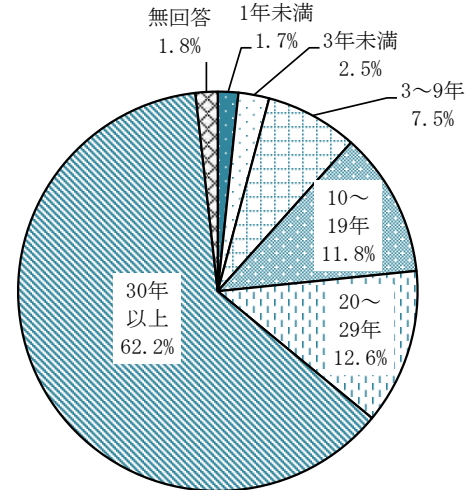
全体 (n=723)

(3) 職業別



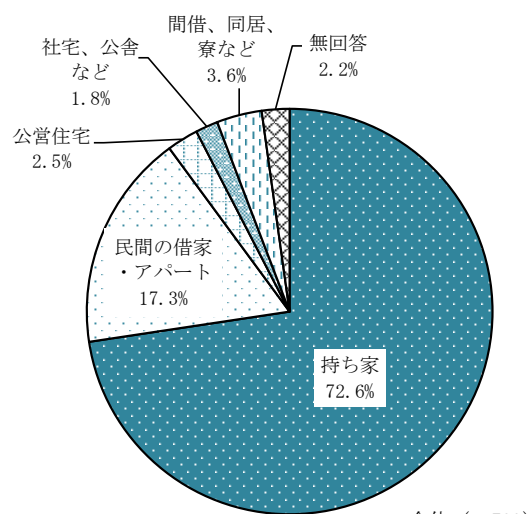
全体 (n=723)

(4) 居住年数別



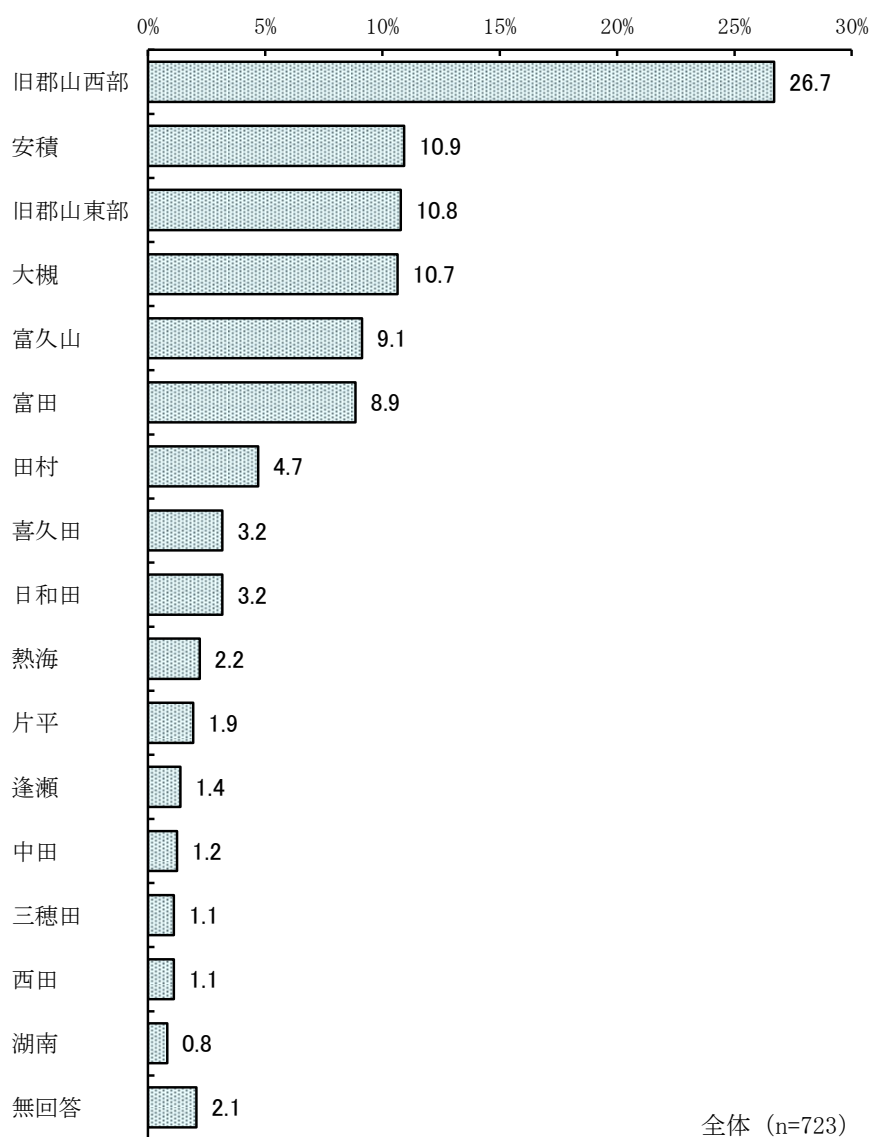
全体 (n=723)

(5) 居住形態別



全体 (n=723)

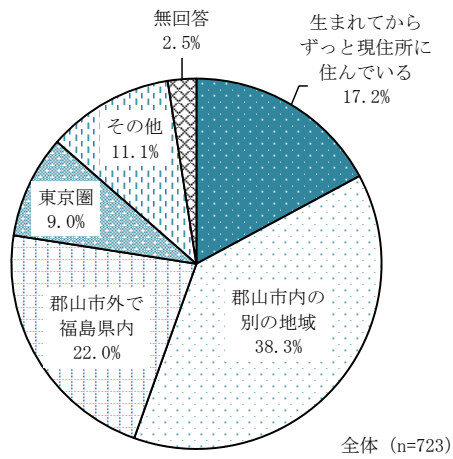
(6) 地域別



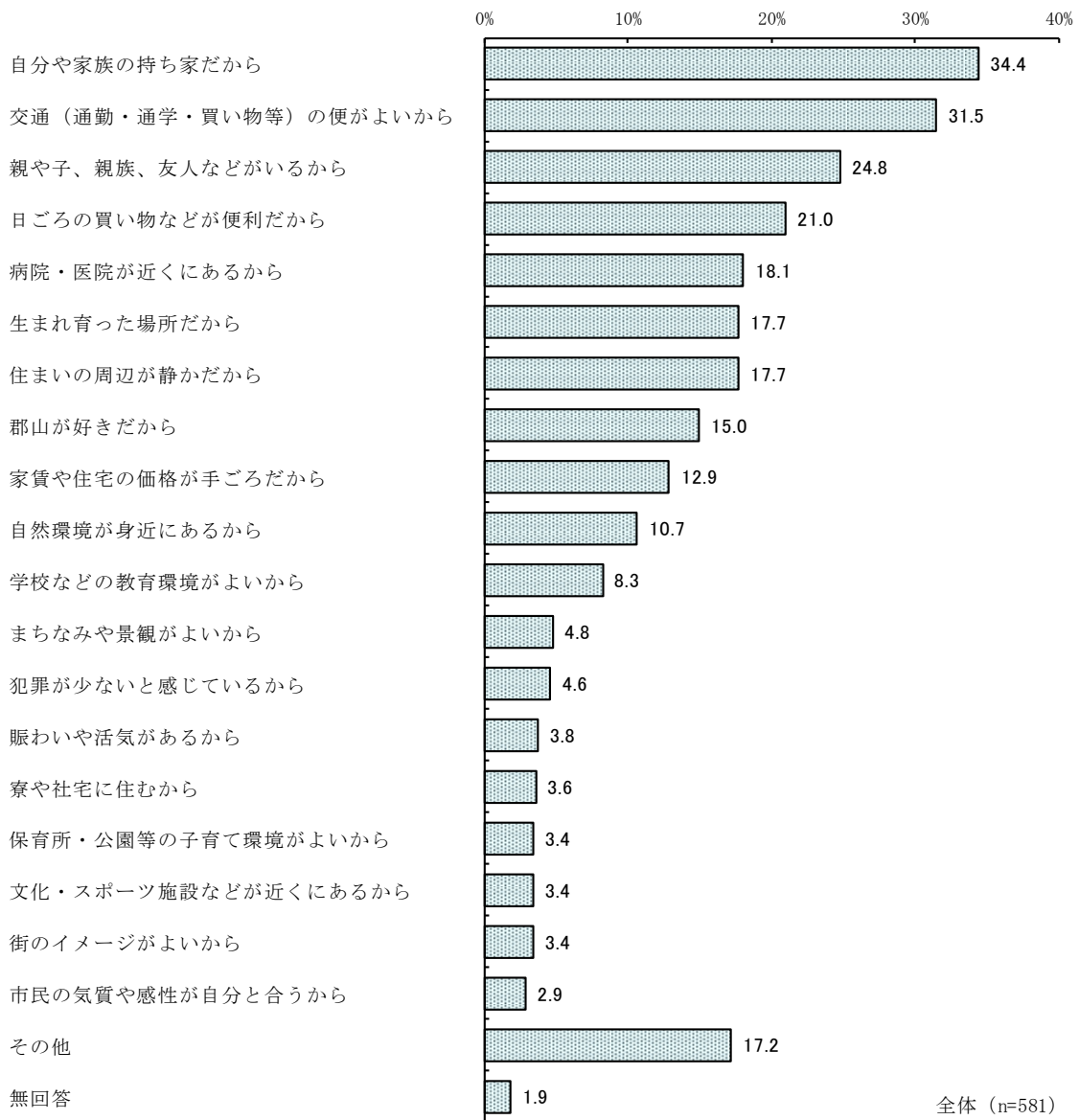
※ 旧郡山東部・・・芳賀・小原田・緑ヶ丘・東部地区など

※ 旧郡山西部・・・駅前・大島・久留米・菜根・開成・小山田地区など上記地区以外

(7) 現住所の直前の居住地別

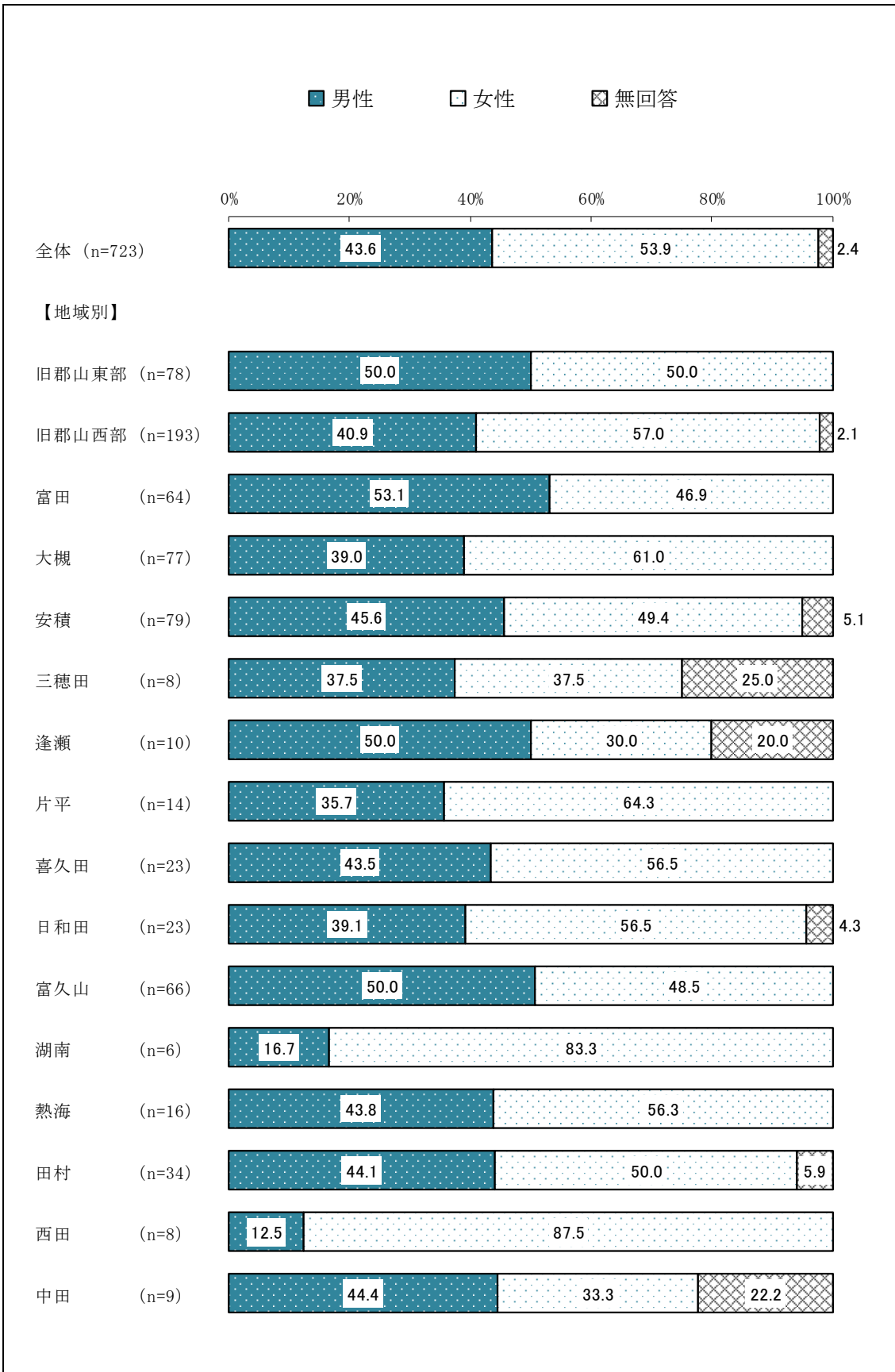


(8) 現居住地の選定理由別《転入・転居者》(複数回答)

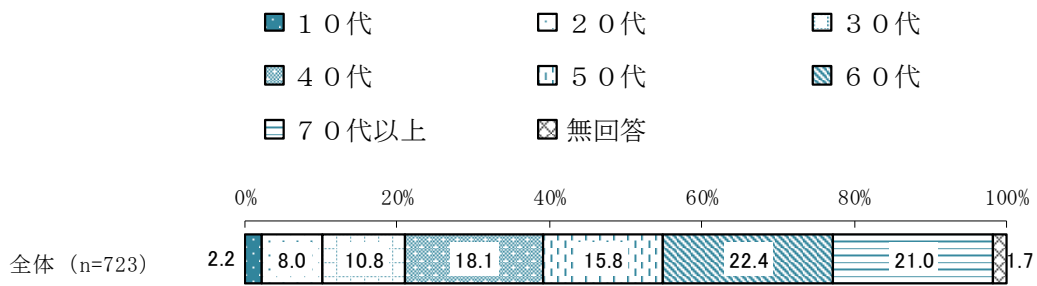


8. 回答者の属性《地域別集計》


【性別】



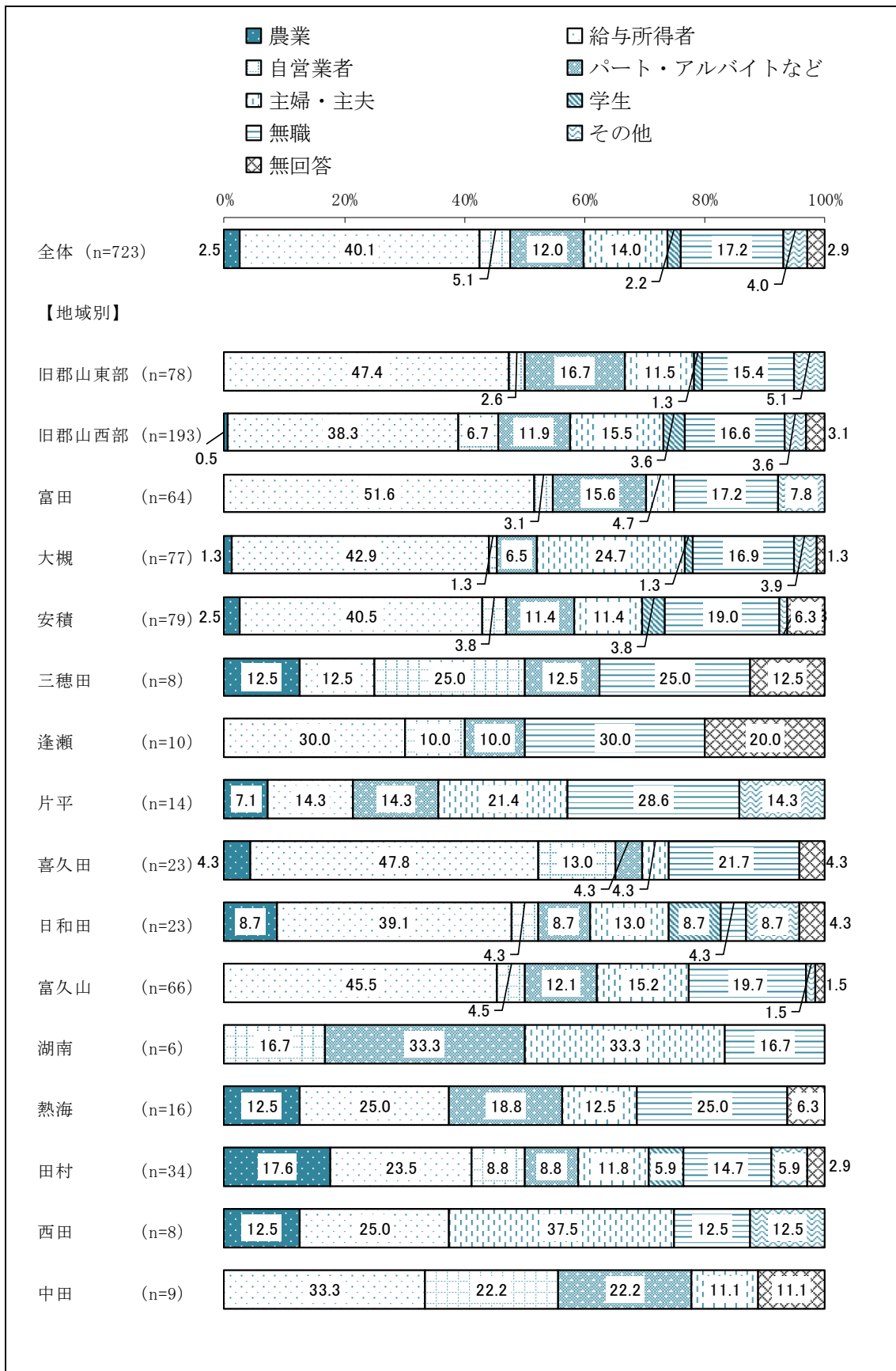
【年代別】



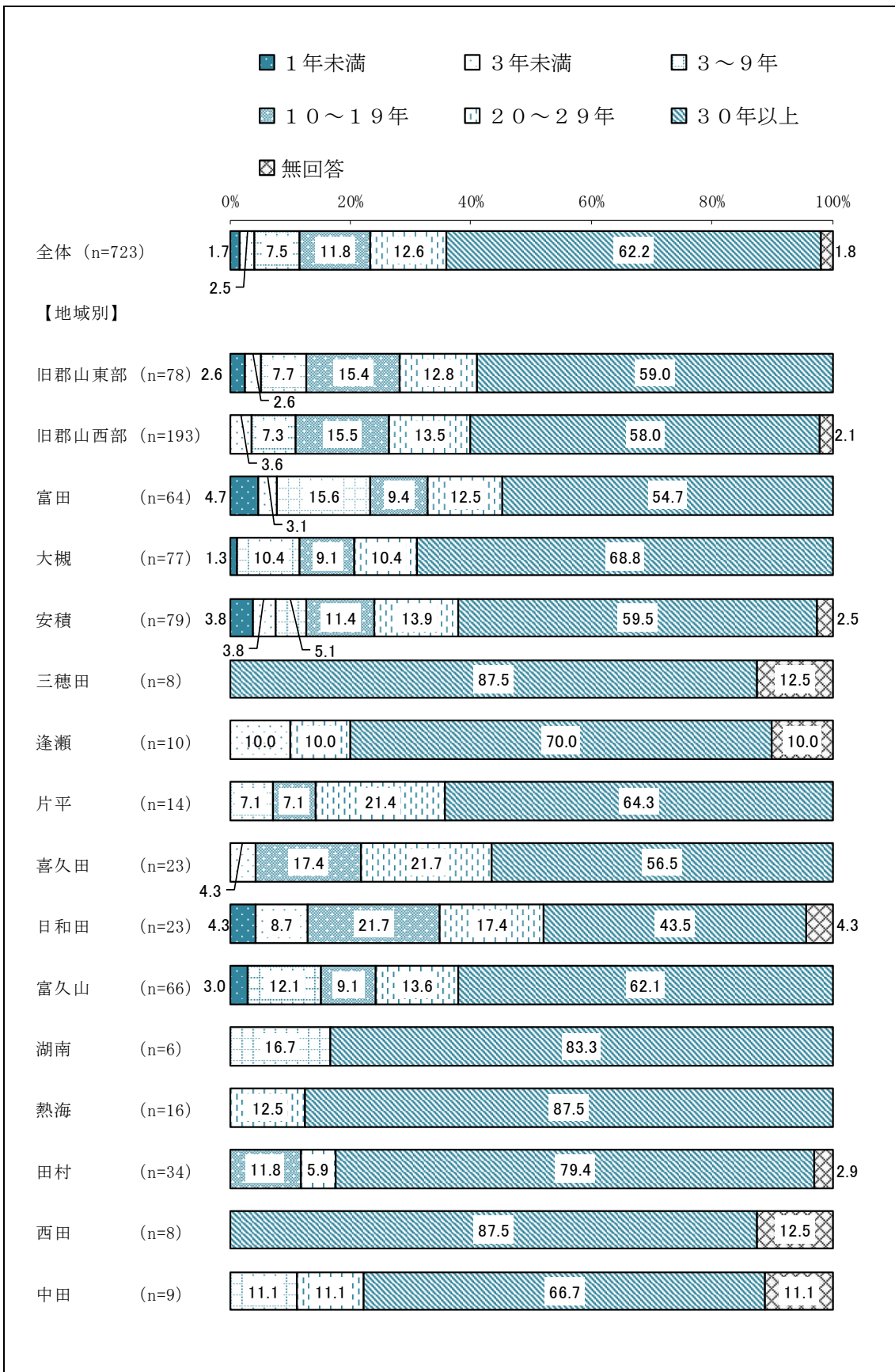
【地域別】



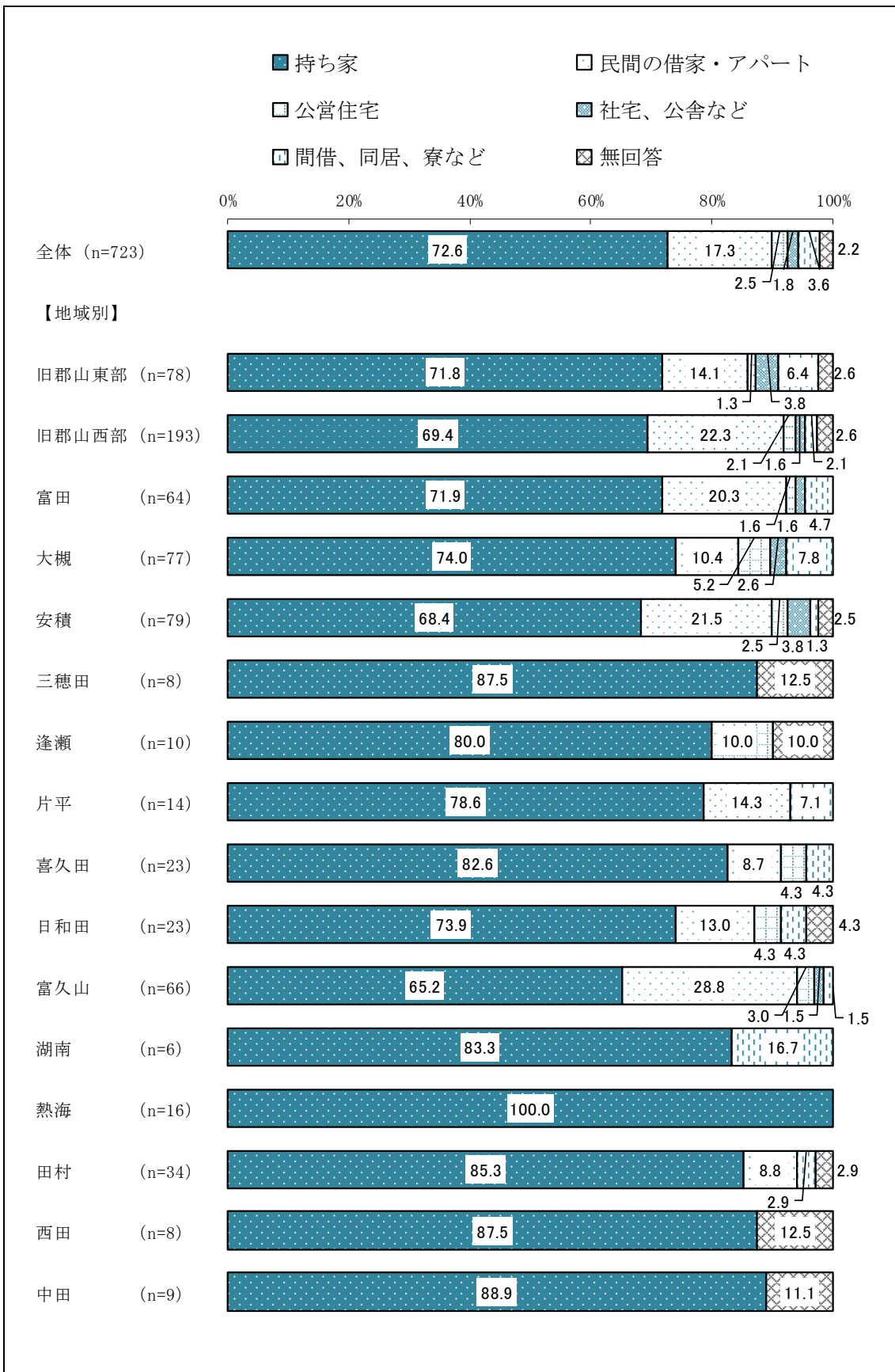
【職業別】



【居住年数別】



【居住形態別】



【直前の居住地別】

