

郡山市 子ども・子育てニーズ調査

集計結果 報告書 (案)

平成 26 年 3 月

I 調査概要

1 調査地域

郡山市全域

2 調査対象

平成 25 年 10 月 1 日時点で住民基本台帳に登録されている就学前児童が属する世帯及び小学生が属する世帯

3 標本数

就学前児童が属する世帯 2,200 人

小学生児童が属する世帯 2,150 人

4 標本抽出

住民基本台帳から上記条件に基づき、市内各地域の人口の割合にしながら、無作為抽出

5 調査方法

郵送による配布・回収

6 調査期間

平成 25 年 11 月 22 日～12 月 9 日

7 回収結果

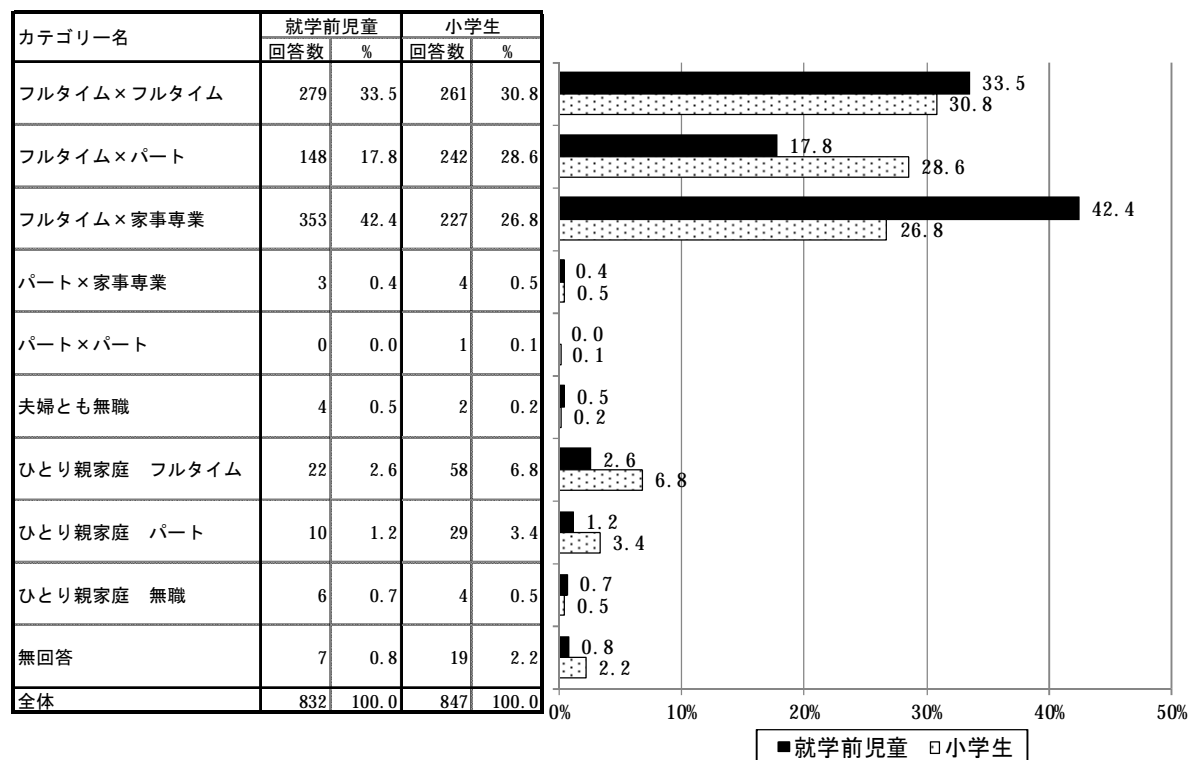
	標本数	有効回収数	無効数	回収率
就学前児童が属する世帯	2,200	830	0	37.7%
小学生児童が属する世帯	2,150	847	0	39.4%

8 注意事項

- 「調査結果」の表は、原則として回答者の構成比（百分率）で表現しています。
- 百分比による集計では、回答者数（該当質問においては該当者数）を 100%として算出し、本文および図表の数字に関しては、すべて小数点第 2 位以下を四捨五入し、小数第 1 位までを表記します。また、複数回答の設問では、すべての比率の合計が 100%を超えることがあります。
- 表中の「0.0」は四捨五入の結果または回答者が皆無であることをあらわします。

II 結果概要

1 保護者の就労状況（家族類型）



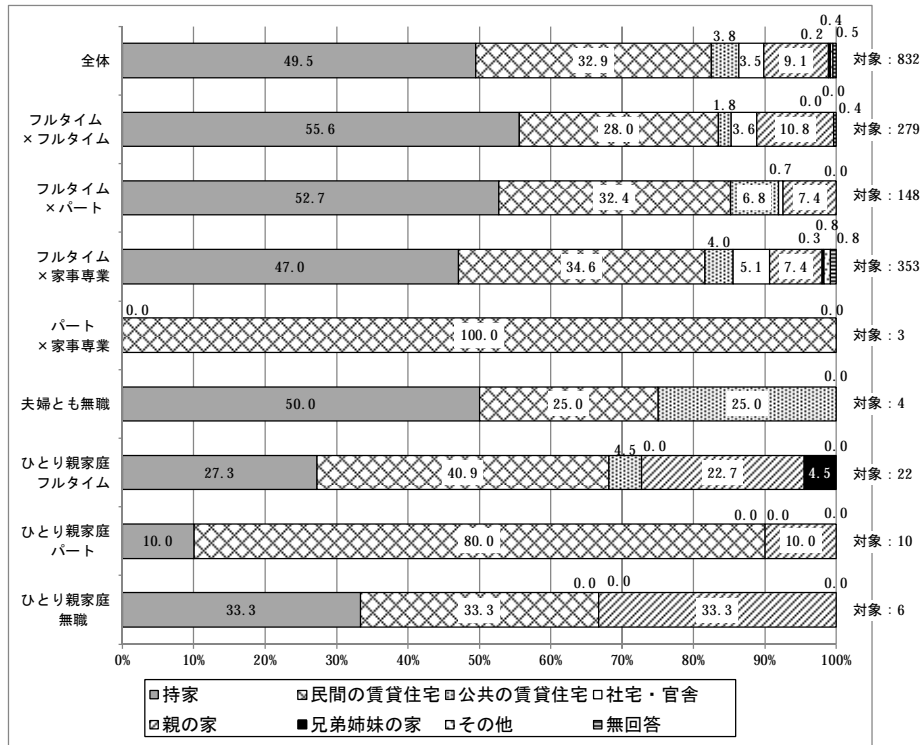
<参考> 保育サービス見込み量算定に係る家族類型の分類（内閣府）

家庭類型	就労状況等
タイプA	ひとり親家庭
タイプB	フルタイム×フルタイム
タイプC	フルタイム×パートタイム (就労時間：月120時間以上＋保育利用下限時間～120時間の一部)
タイプC'	フルタイム×パートタイム (就労時間：保育利用下限時間未満＋保育利用下限時間～120時間の一部)
タイプD	専業主婦（夫）
タイプE	パートタイム×パートタイム (就労時間：双方が月120時間以上＋保育利用下限時間～120時間の一部)
タイプE'	パートタイム×パートタイム (就労時間：いずれかが保育利用下限時間未満＋保育利用下限時間～120時間の一部)
タイプF	無業×無業

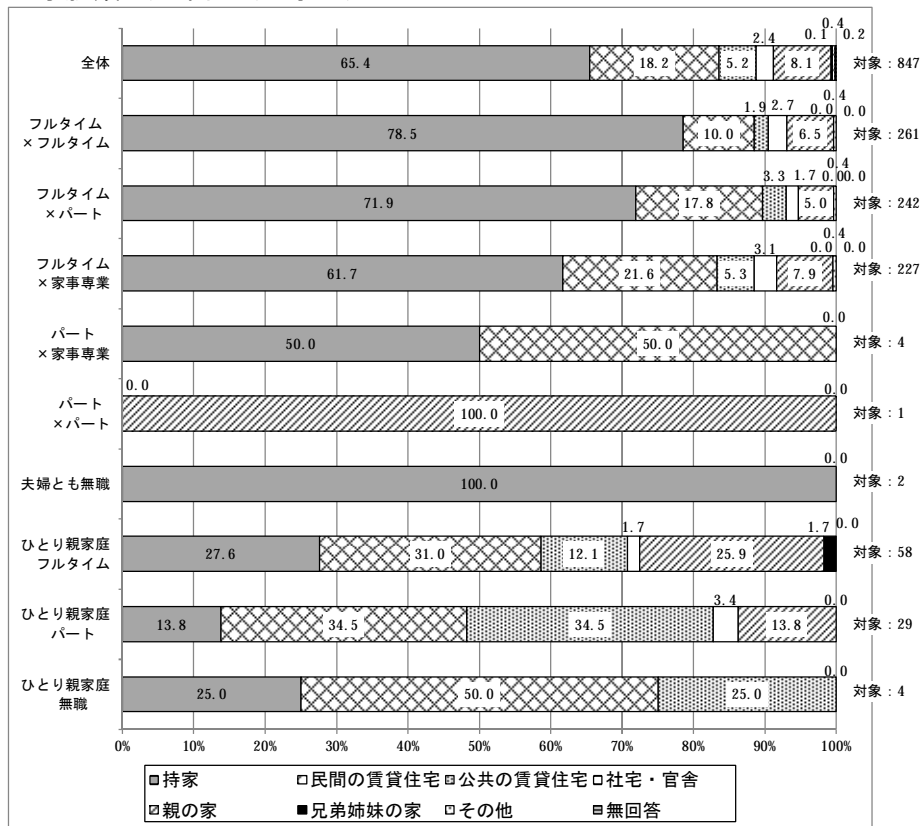
2 子育て家庭の状況

(1) 居宅の状況【就学前：問7 小学生：問7】

○家族類型別集計（就学前児童）

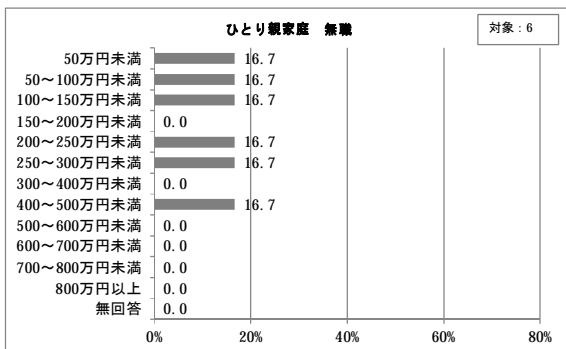
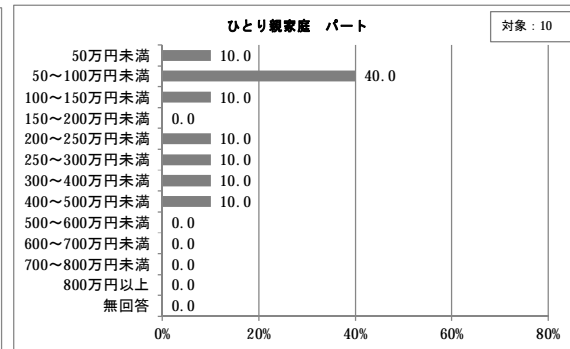
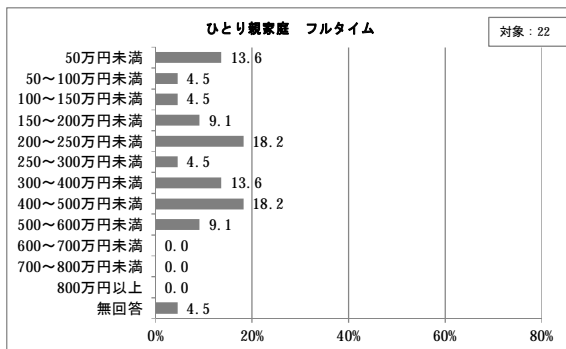
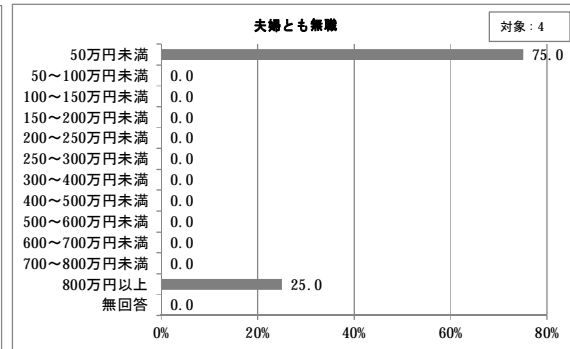
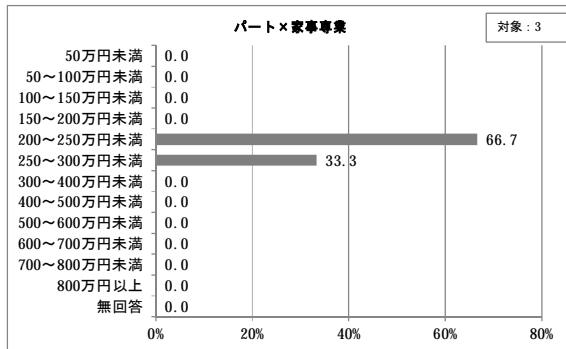
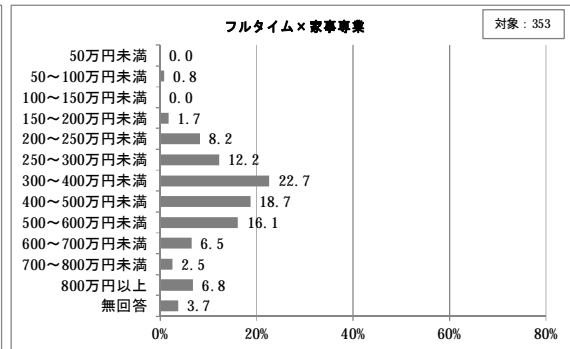
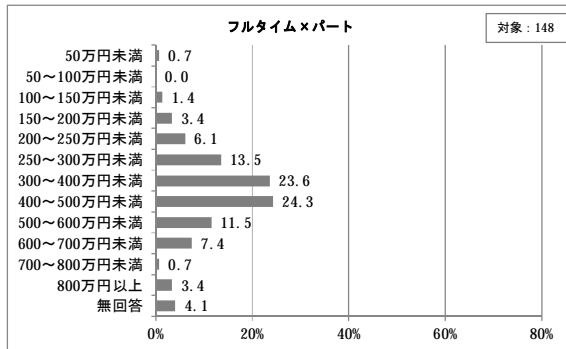
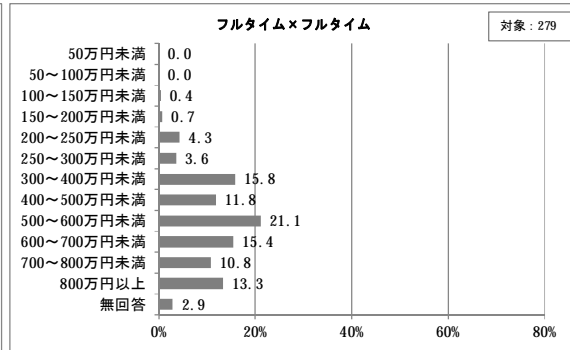
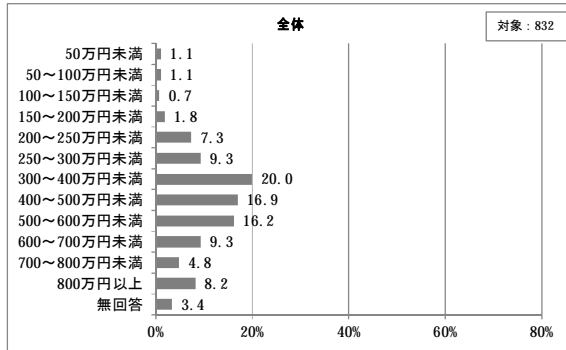


○家族類型別集計（小学生）

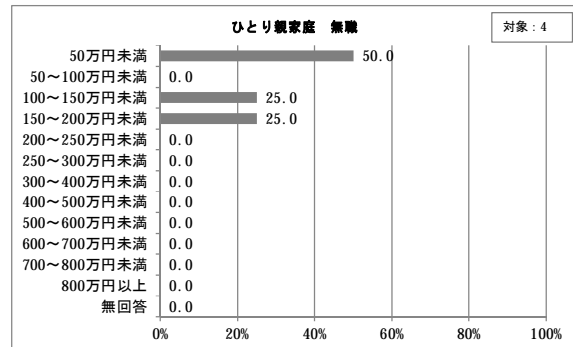
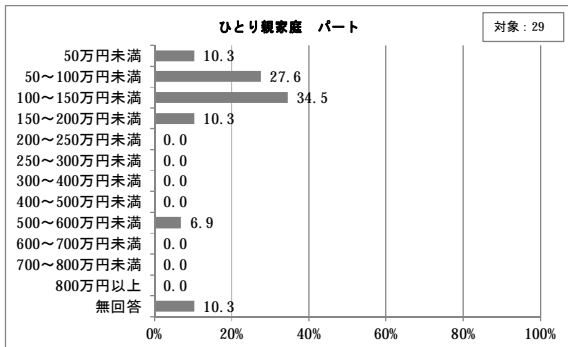
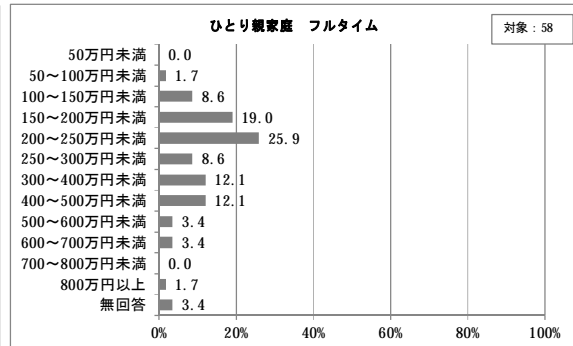
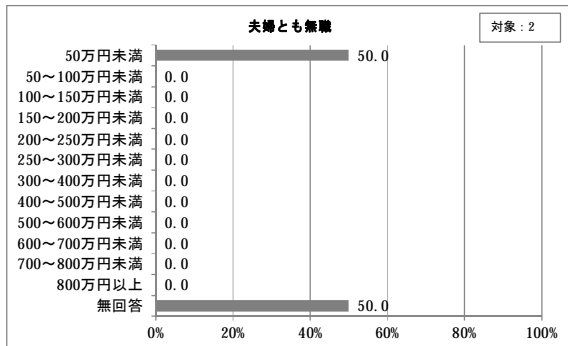
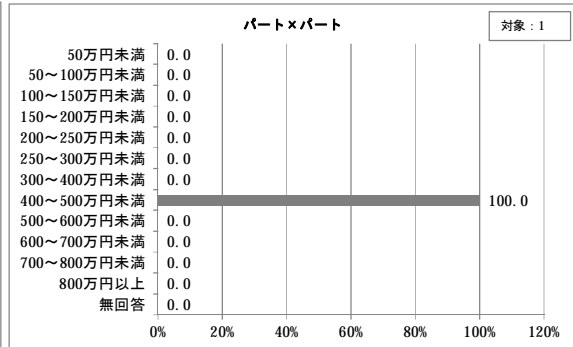
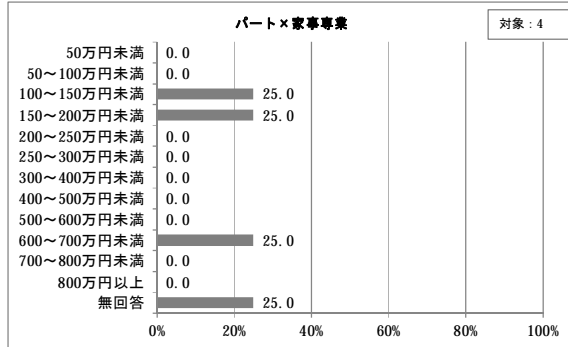
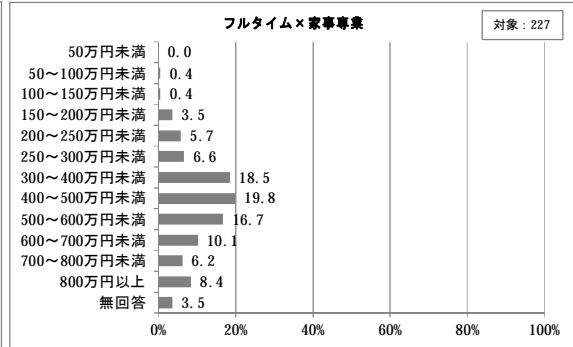
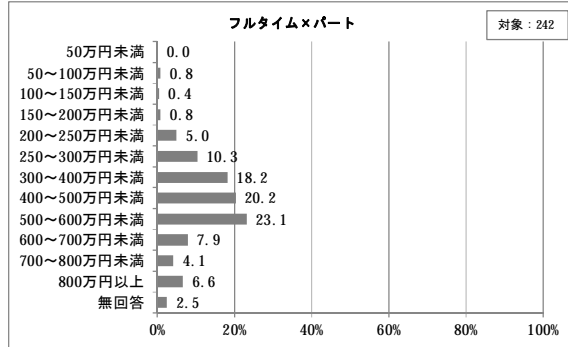
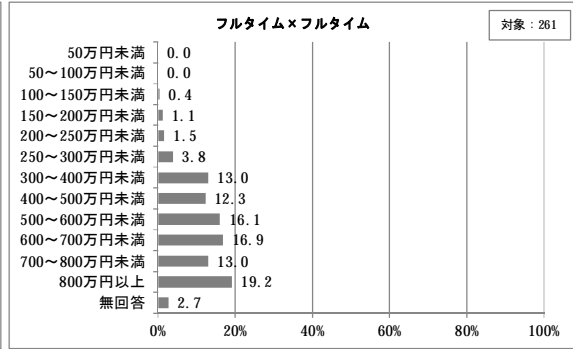
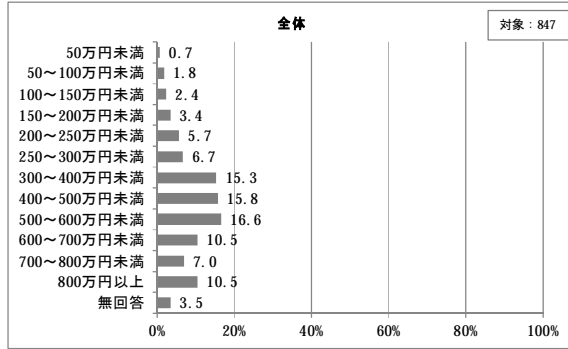


(2) 所得の状況【就学前：問12 小学生：問12】

○家族類型別集計（就学前児童）

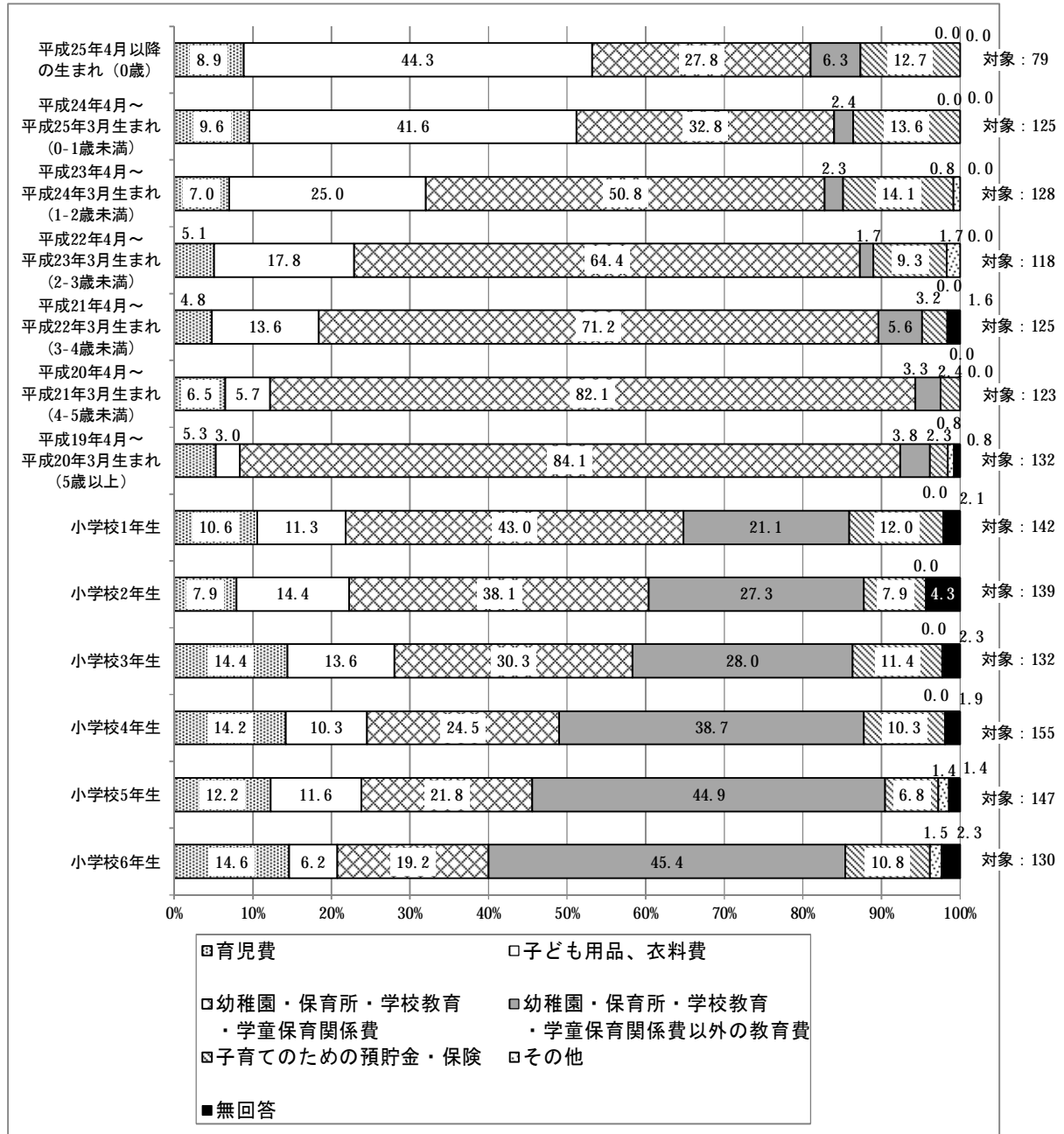


○家族類型別集計（小学生）



(3) 子育て費用の負担【就学前：問15 小学生：問15】

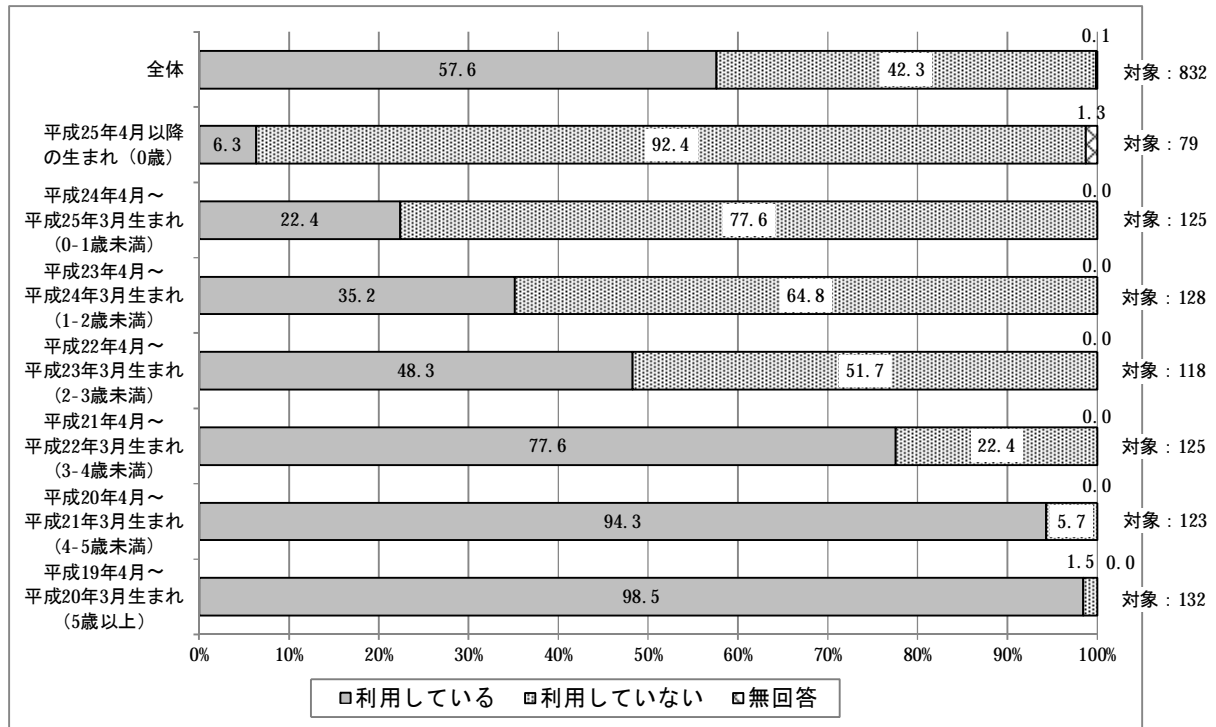
○年齢階層別集計



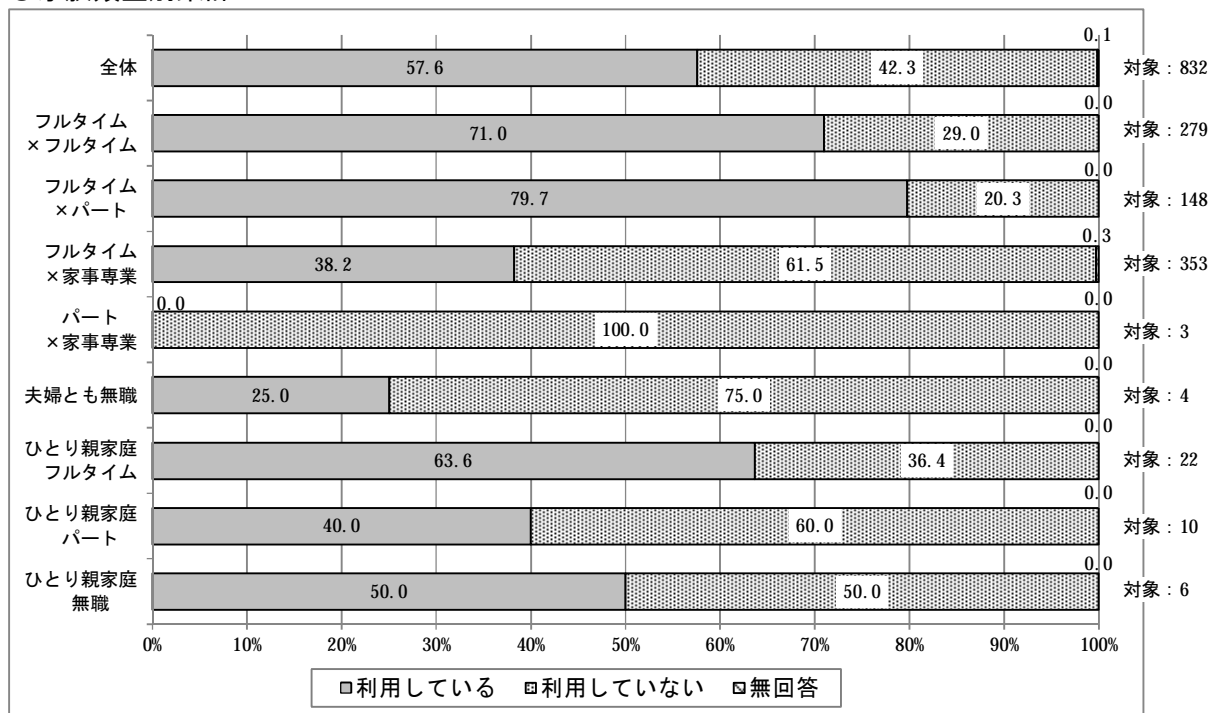
3 定期的な教育・保育事業の利用状況・利用意向

(1) 定期的な教育・保育事業の利用の有無【就学前：問16】

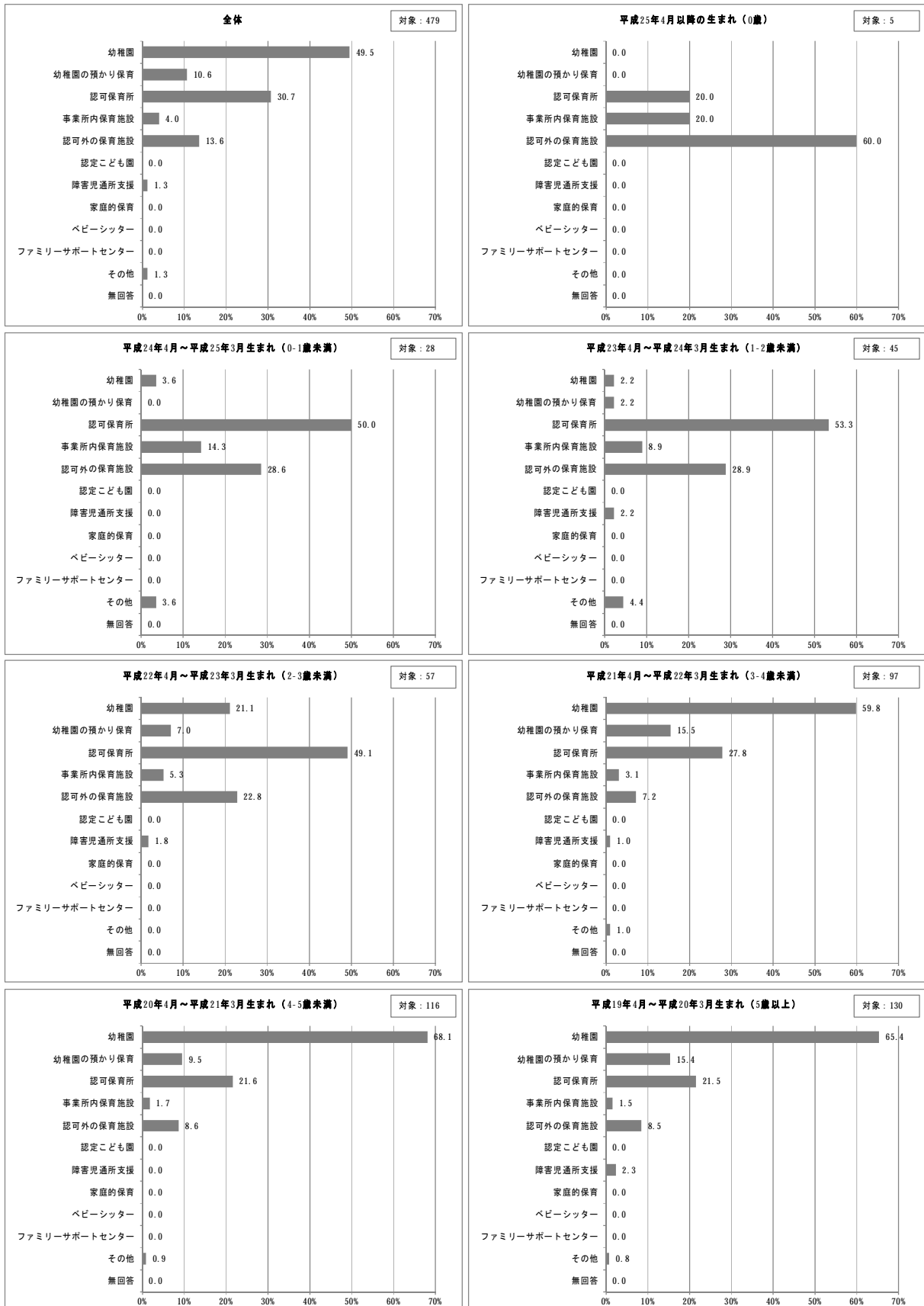
○年齢階層別集計



○家族類型別集計

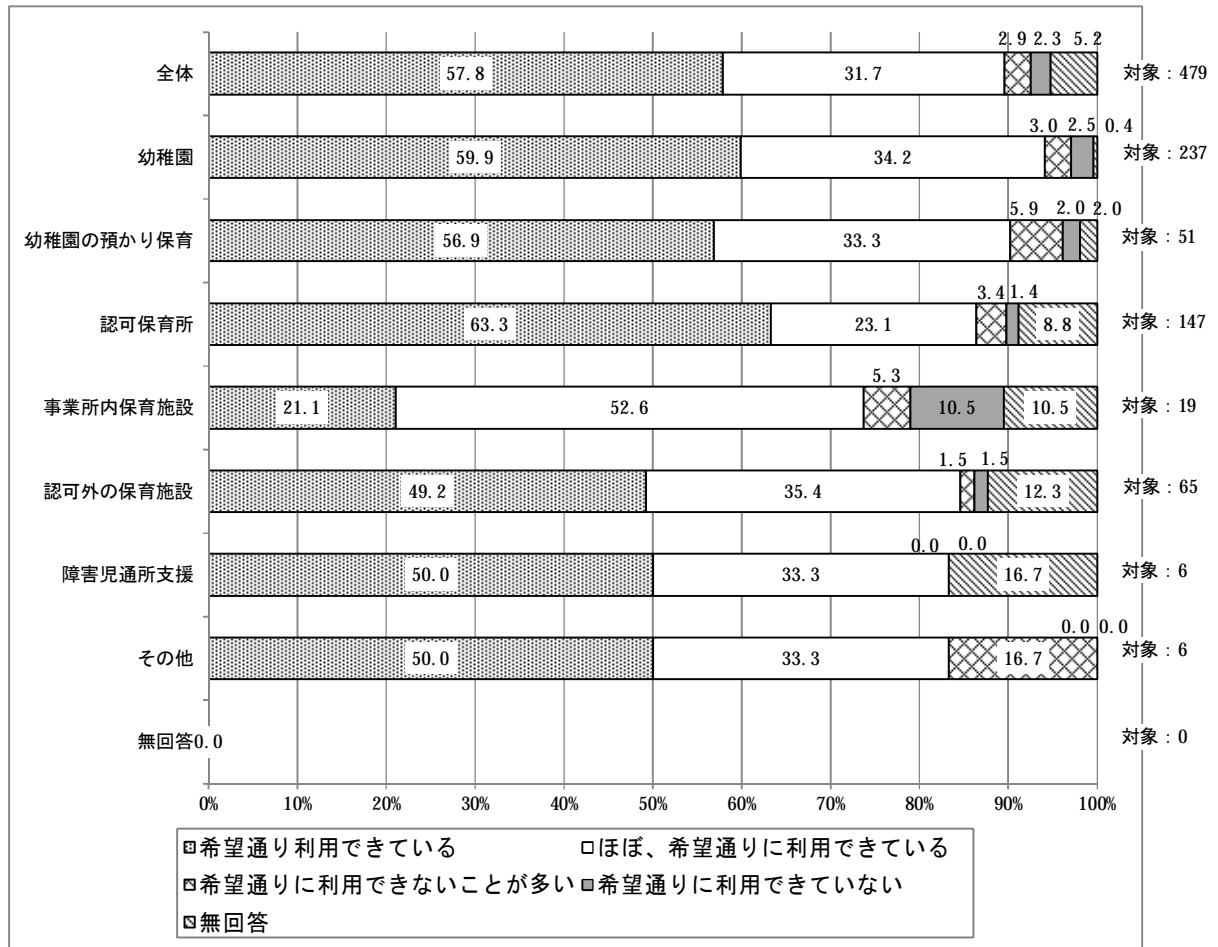


(2) 事業種類別の利用状況【就学前：問16-1】
○年齢階層別集計



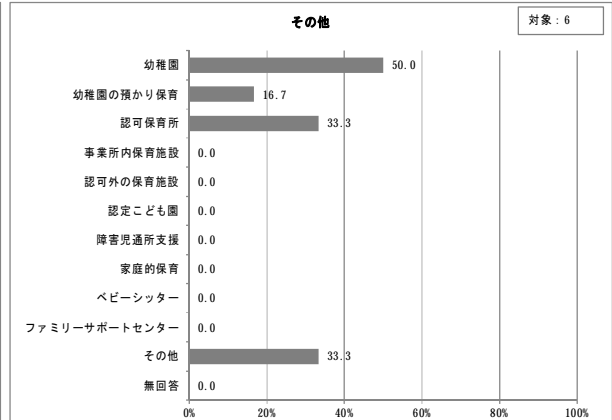
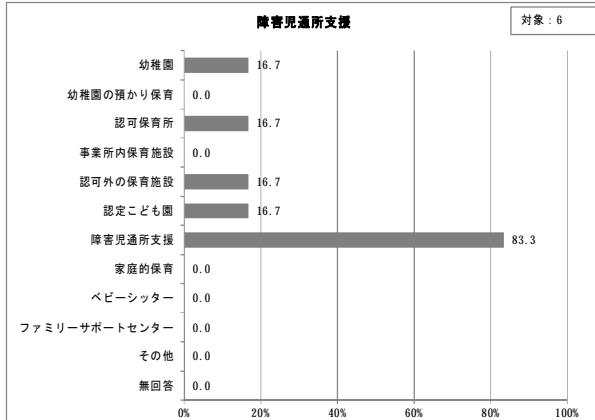
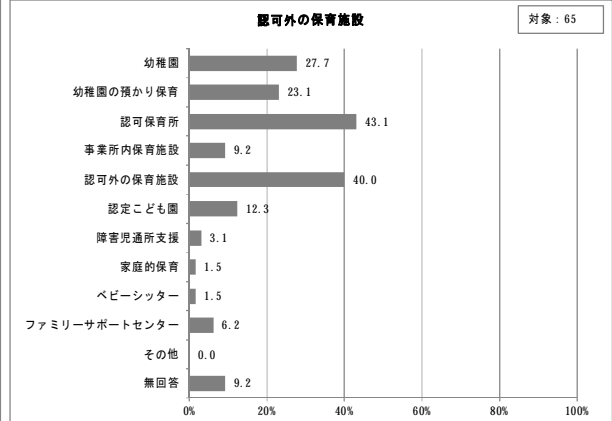
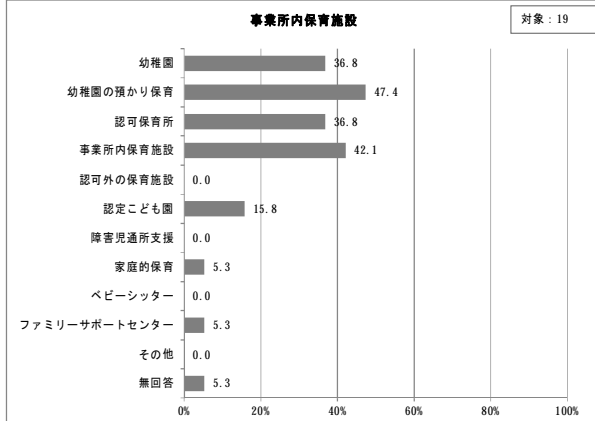
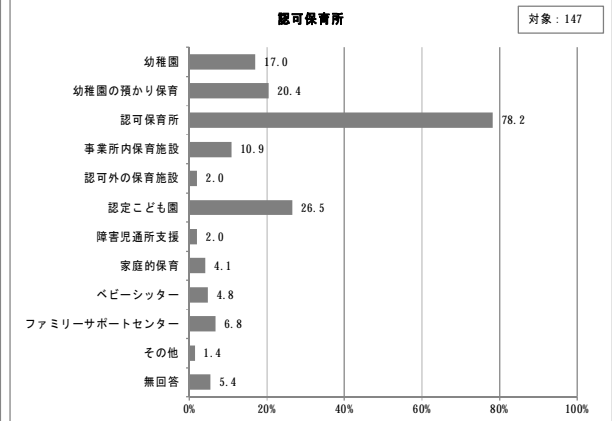
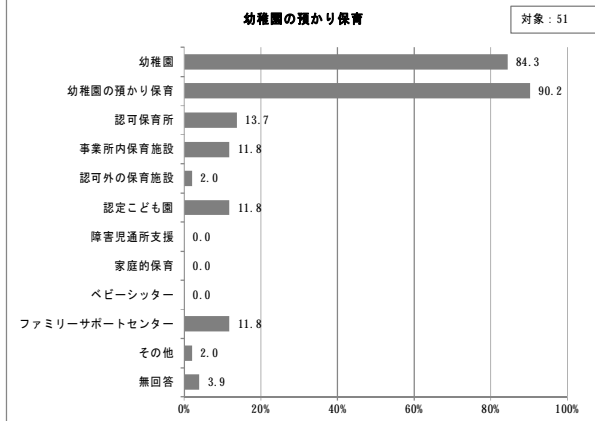
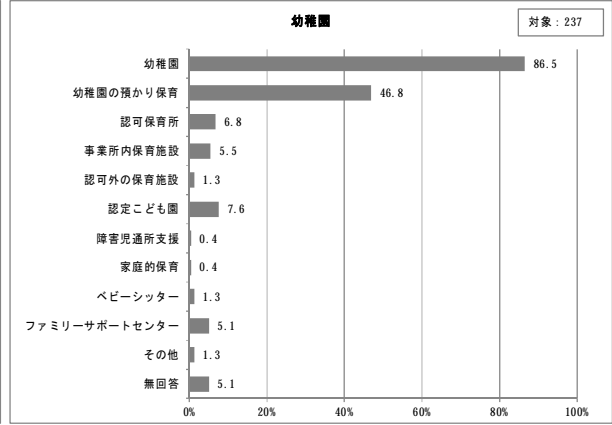
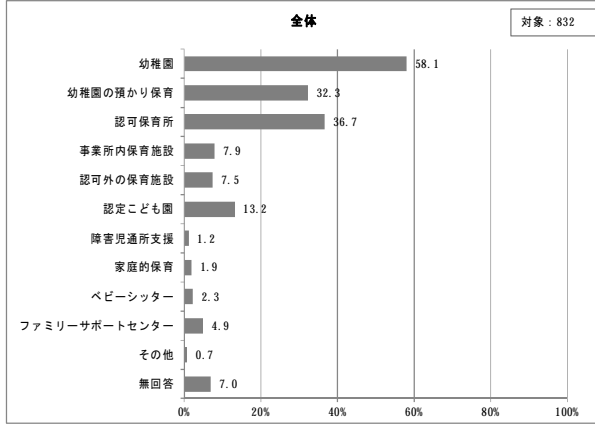
(3) 教育・保育事業の利用希望の達成度【就学前：問16-4】

○利用事業別集計




(4) 今後の教育・保育事業の利用意向【就学前：問17】

○利用事業別集計



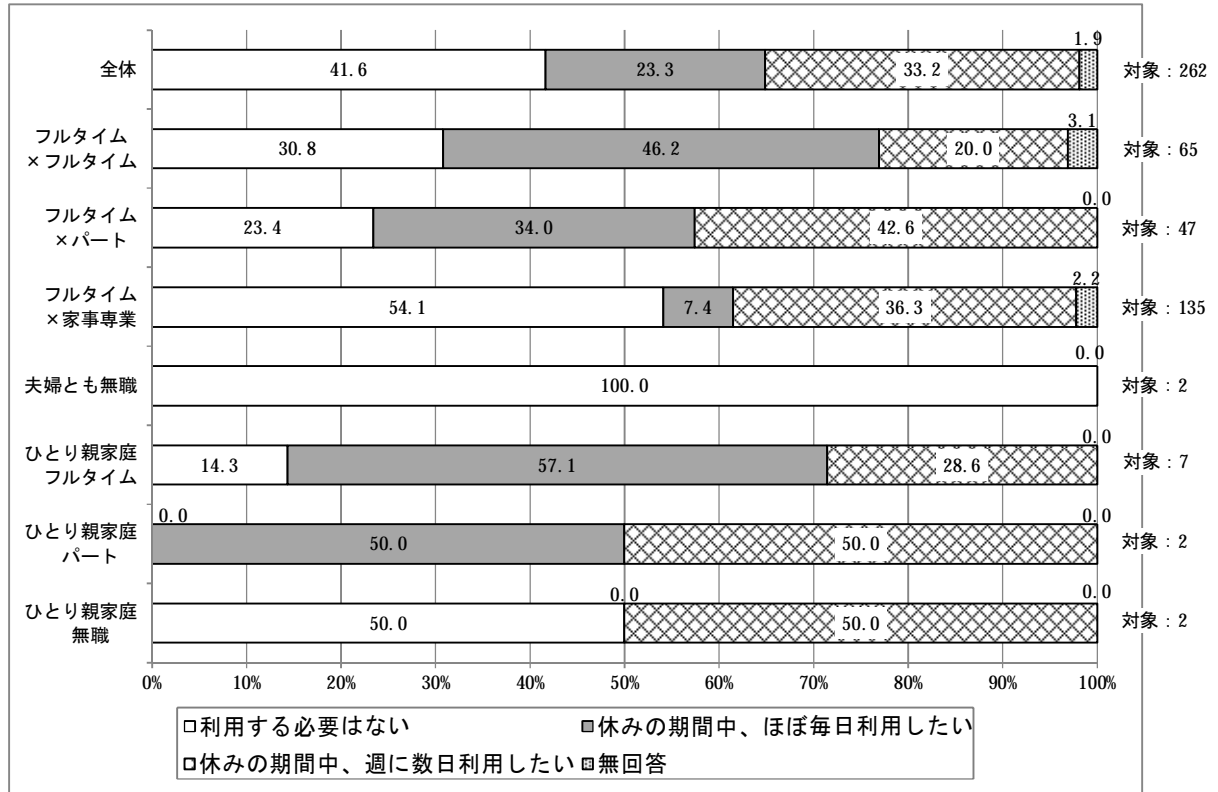
(5) 土曜・休日の定期的な教育・福祉事業の利用意向【就学前：問22】

○土曜・休日の定期的な教育・福祉事業を「月に1~2回は利用したい」理由(家族類型別集計)



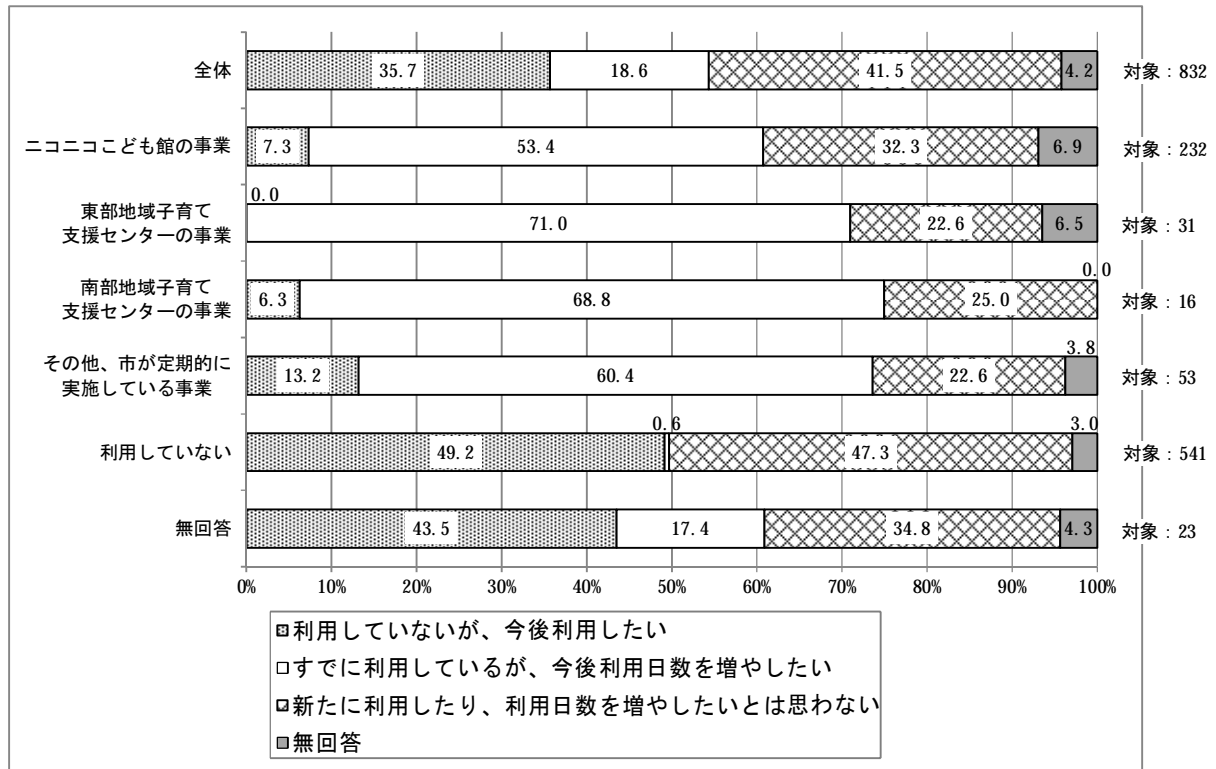
(6) 長期休暇中の教育・福祉事業の利用意向【就学前：問23】

○家族類型別集計

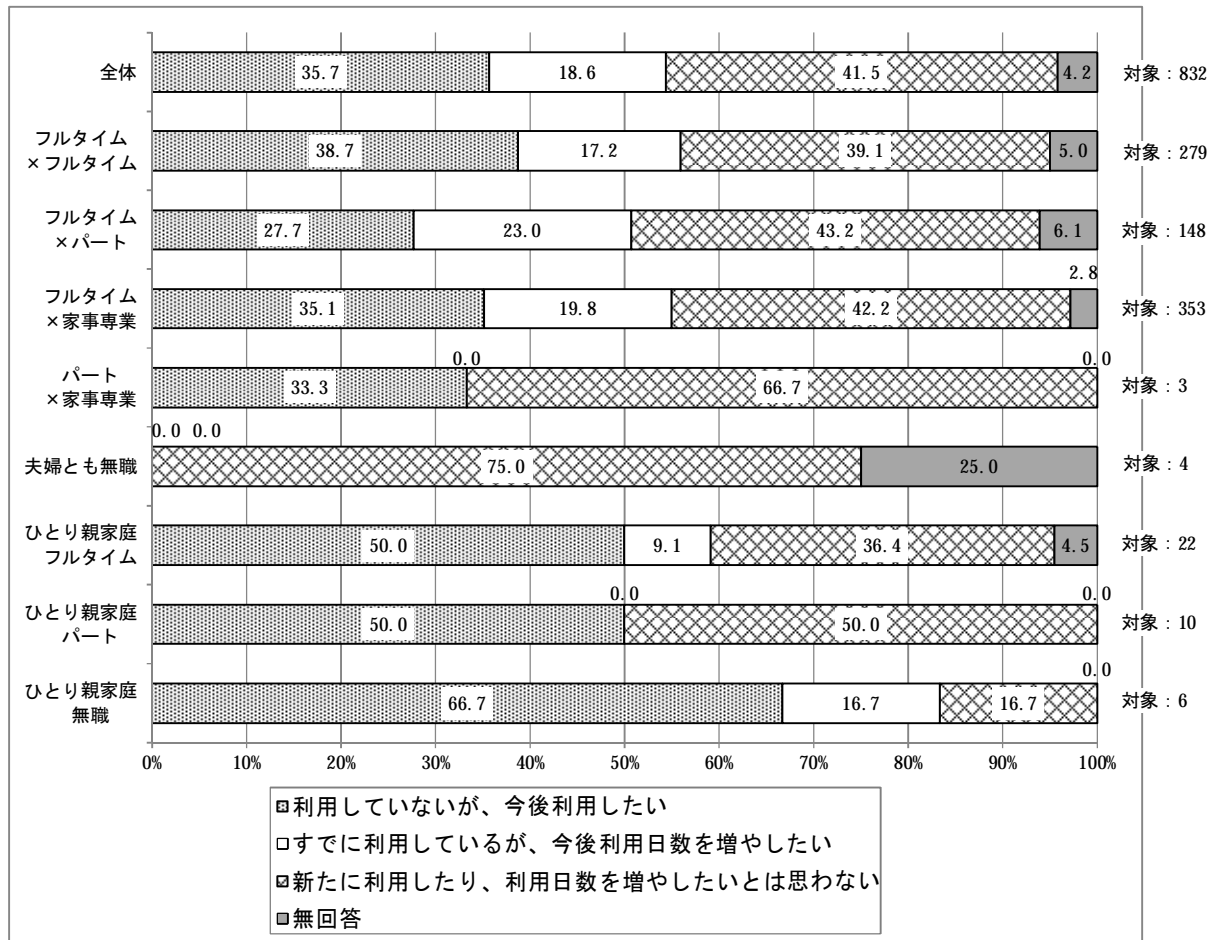


4 地域子育て支援事業の利用意向【就学前：問20】

○利用事業別集計




○家族類型別集計




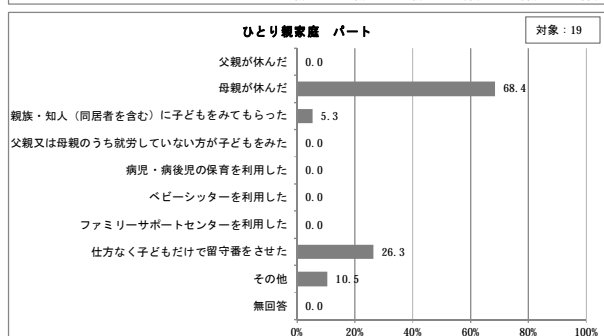
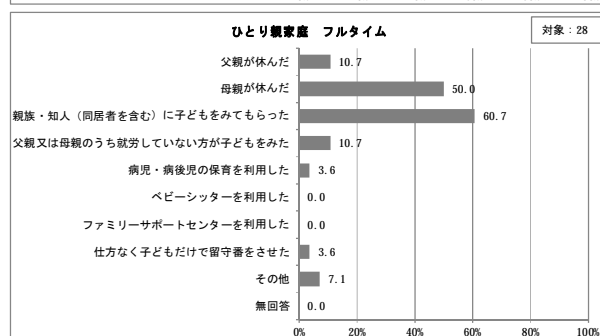
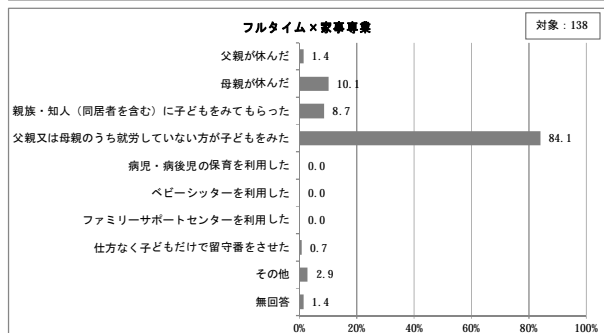
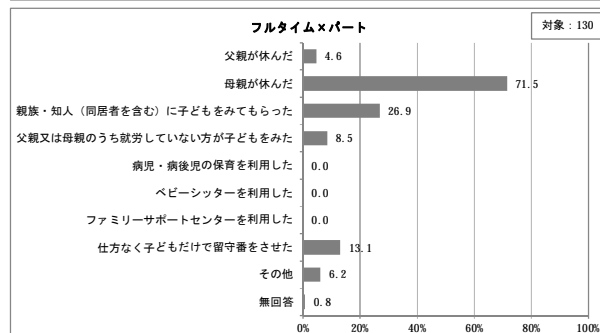
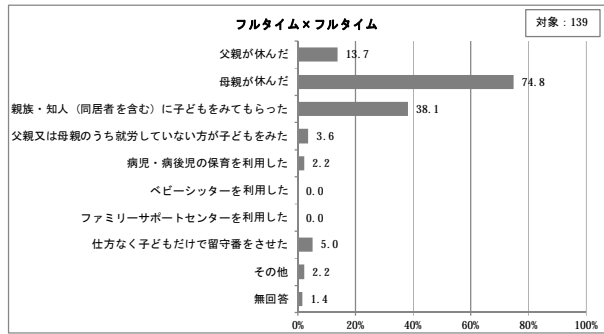
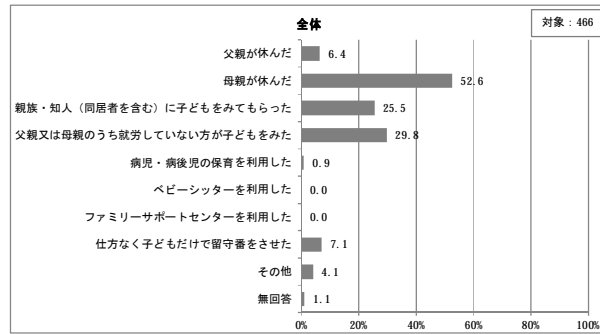
5 病児・病後児保育

(1) 子どもがけがや病気の際の対応【就学前：問 24-1 小学生：問 18-1】

○家族類型別集計（就学前児童）

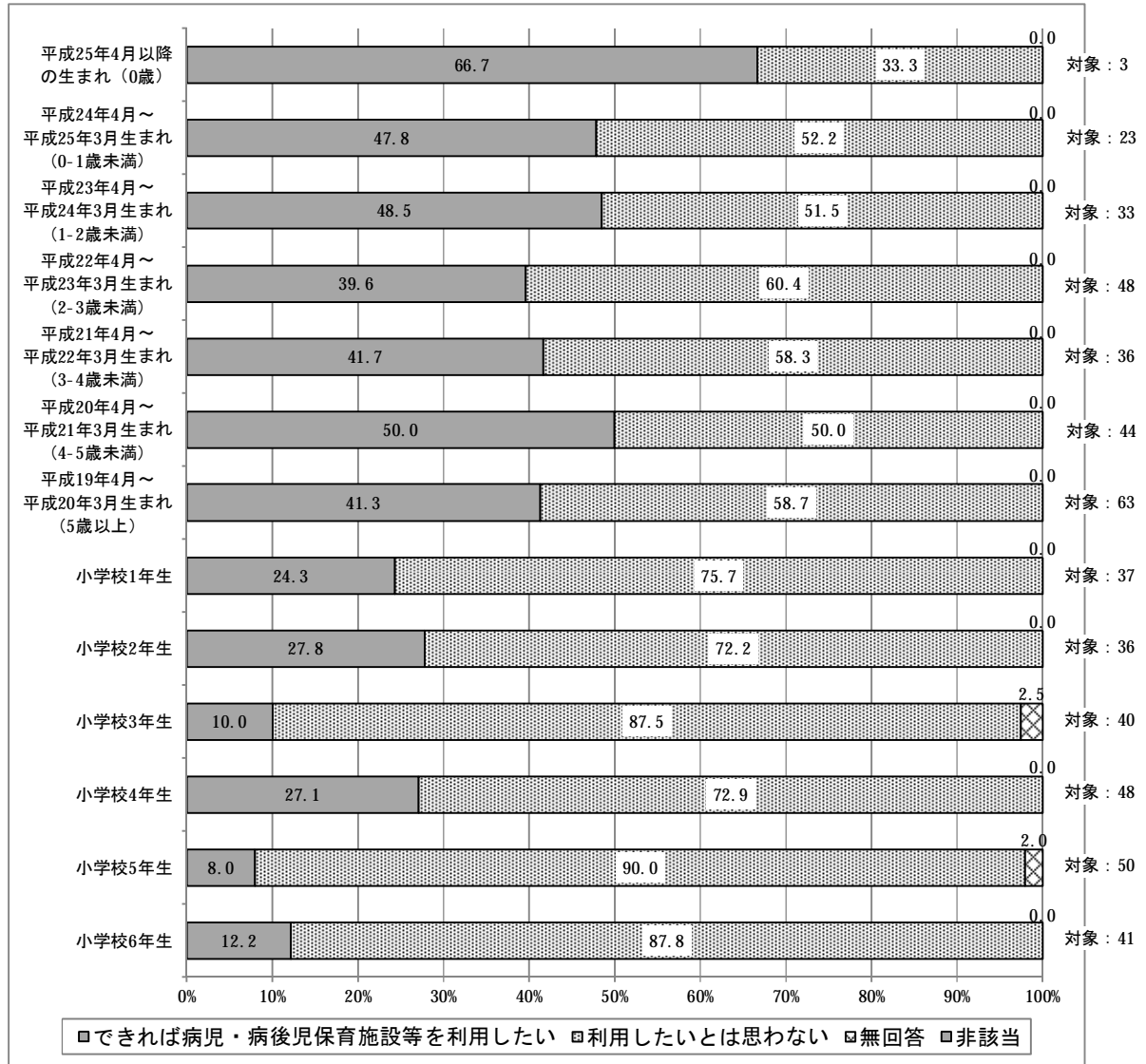


○家族類型別集計（小学生）




(2) 病児・病後児保育の利用意向【就学前：問 24-2 小学生：問 28-2】


○年齢階層別集計



○家族類型別集計（就学前児童）



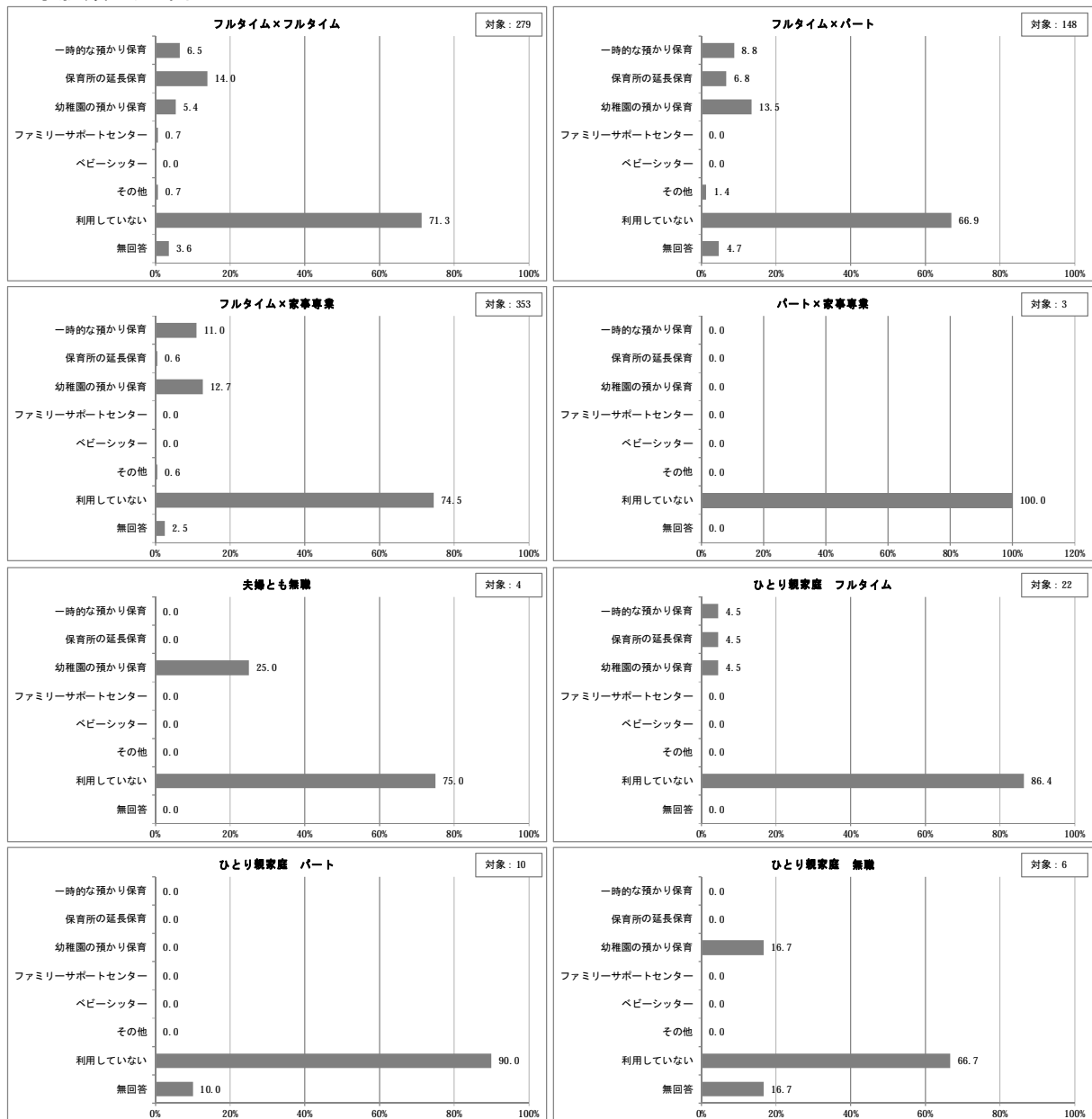
○家族類型別集計（小学生）



6 不規則な保育事業

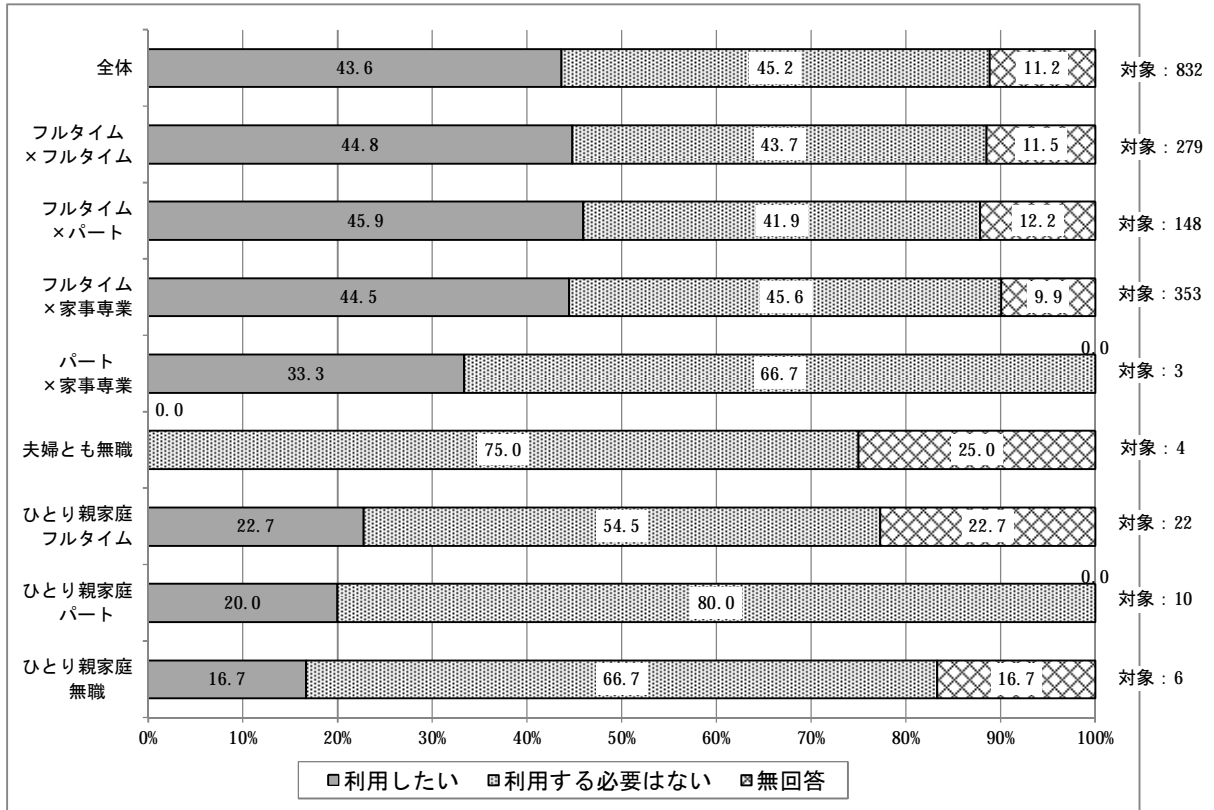
(1) 不規則な保育事業の利用状況【就学前：問25】

○家族類型別集計



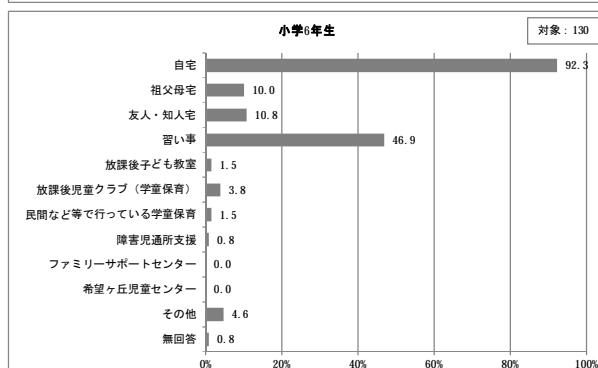
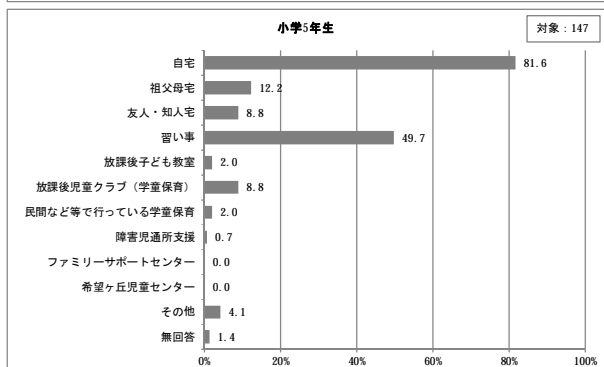
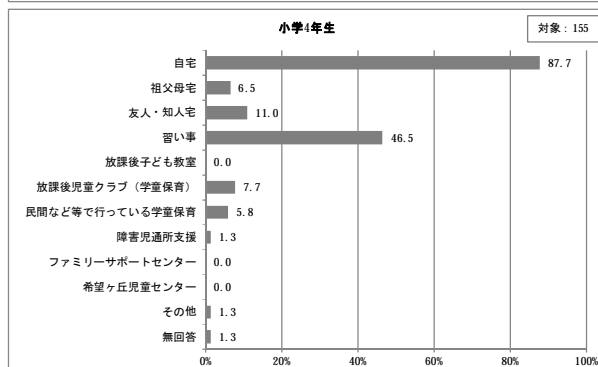
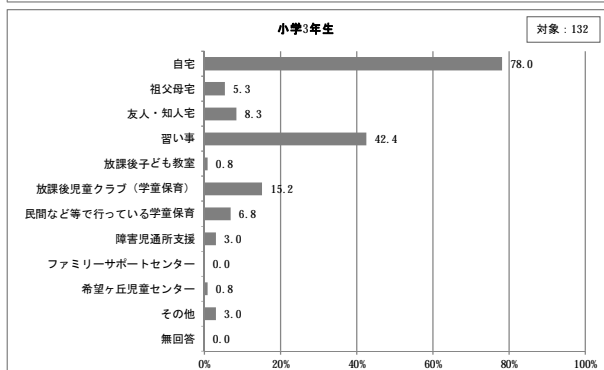
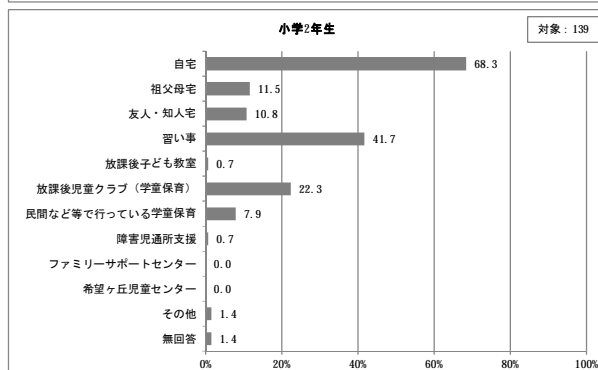
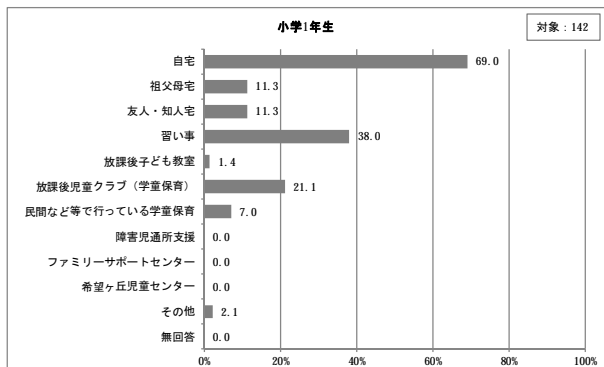
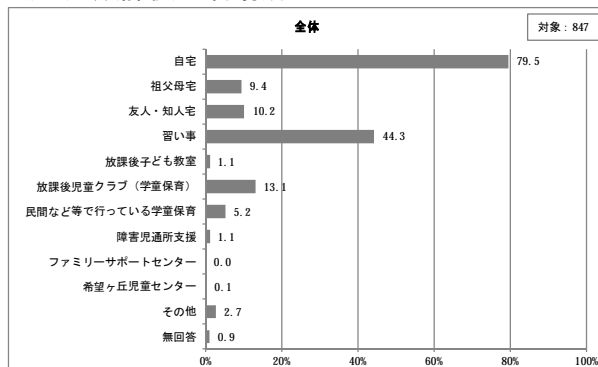
(2) 不定期な保育事業の利用意向【就学前：問26】

○家族類型別集計

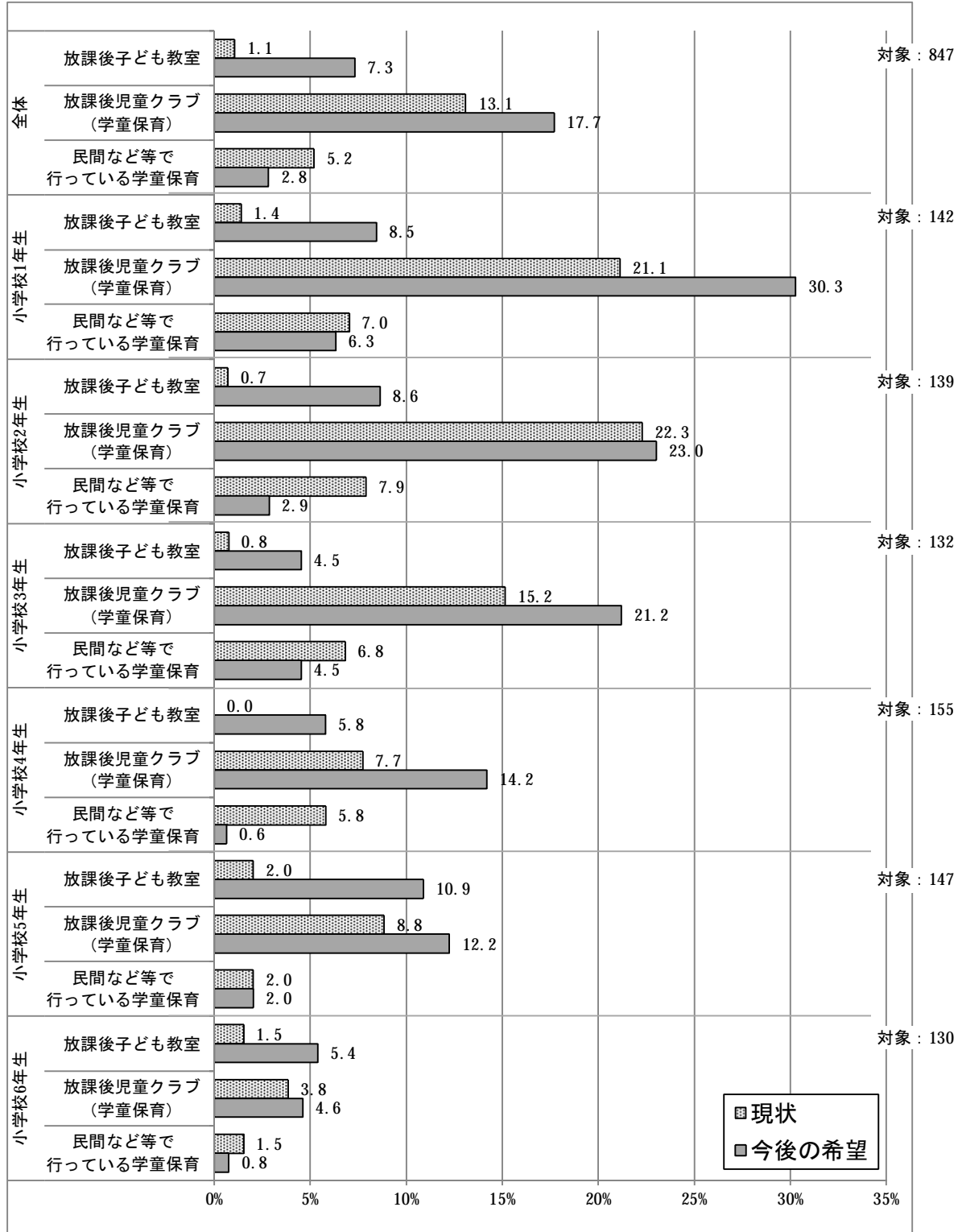


7 放課後の小学生への支援【小学生：問16】

(1) 放課後の居場所

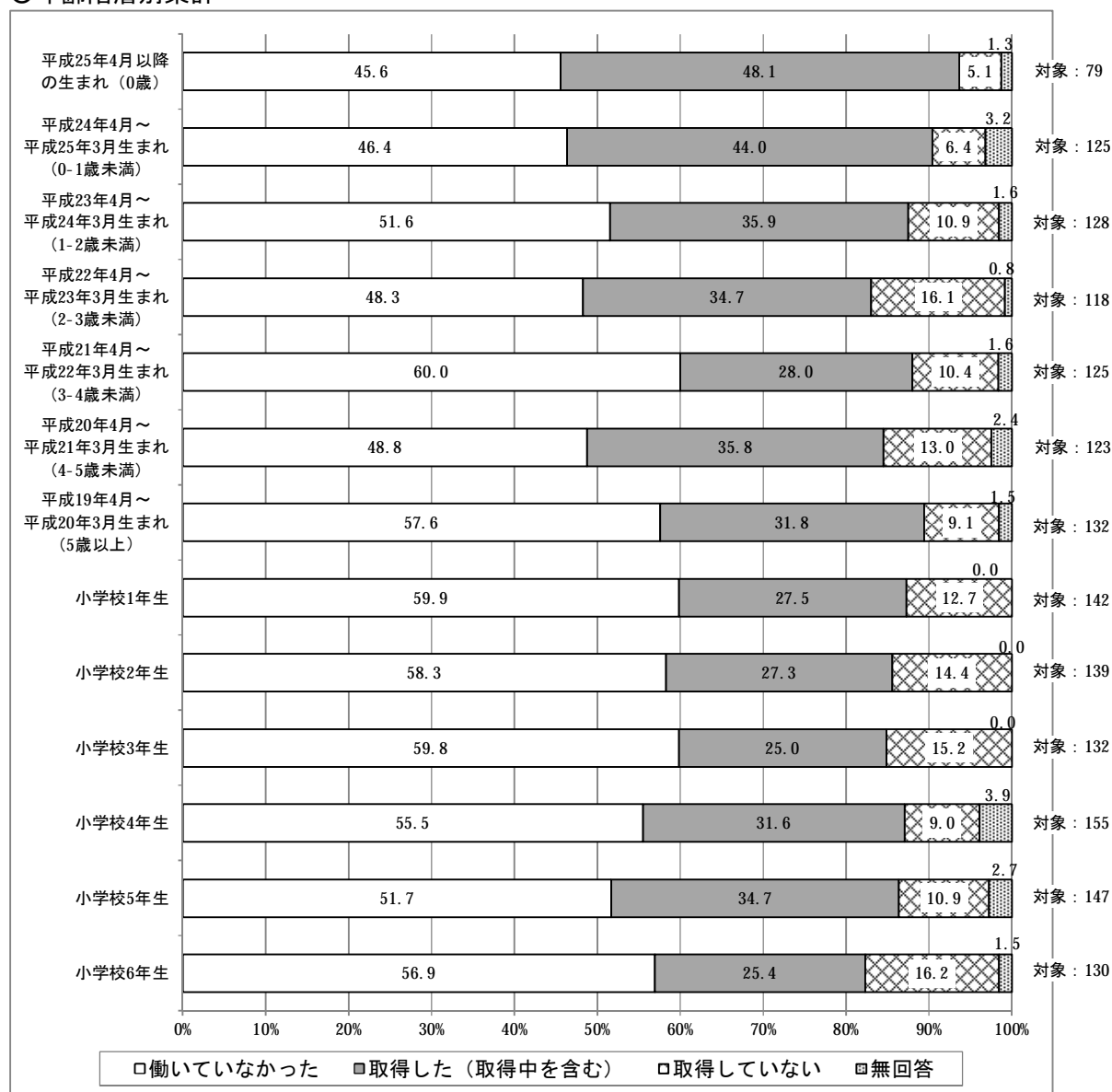


(2) 放課後子ども教室、放課後児童クラブ（学童保育）等の利用希望【小学生：問17】



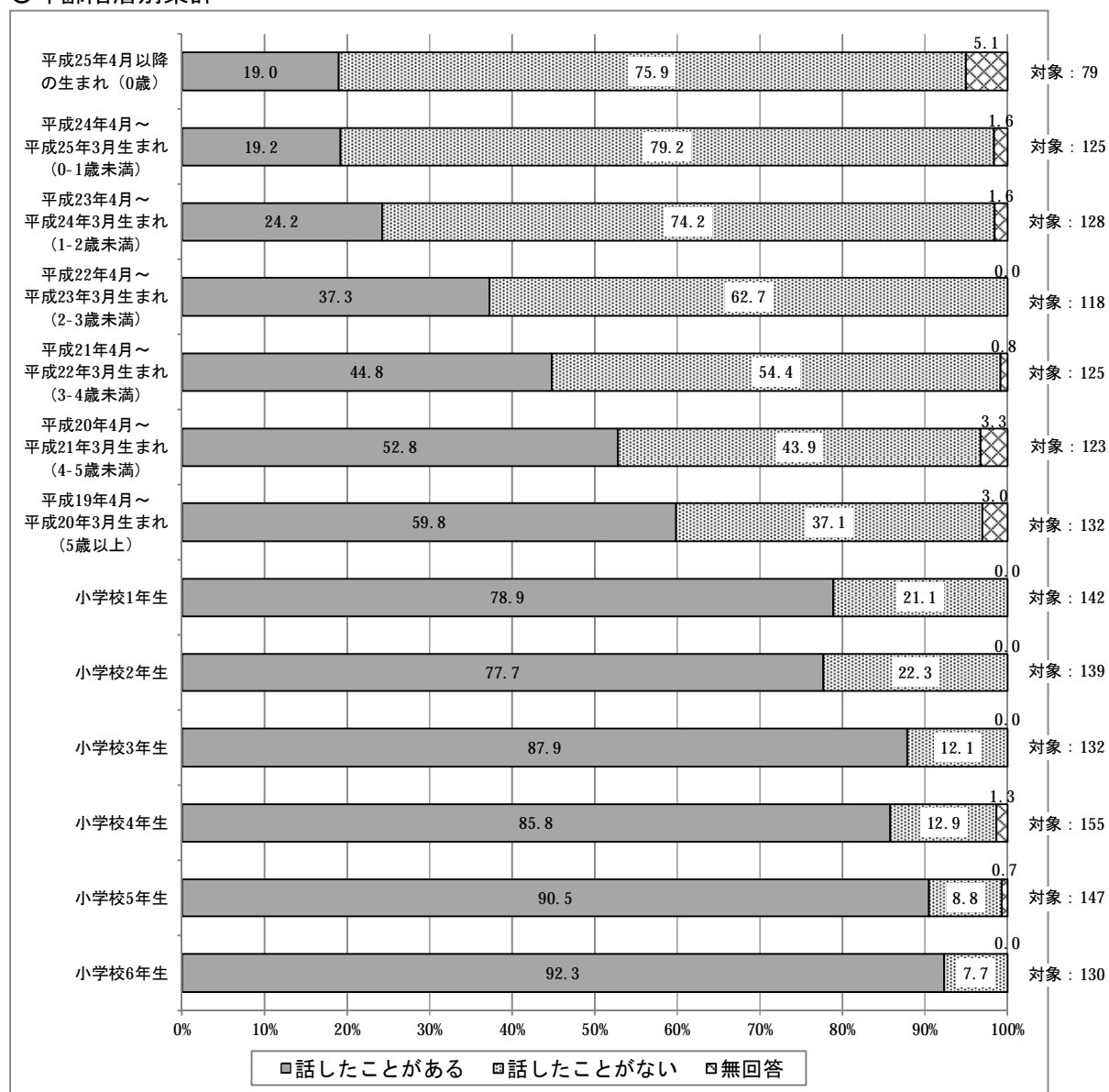
8 母親の育児休業取得状況【就学前：問 34 (2) 小学生：問 24 (2)】

○年齢階層別集計



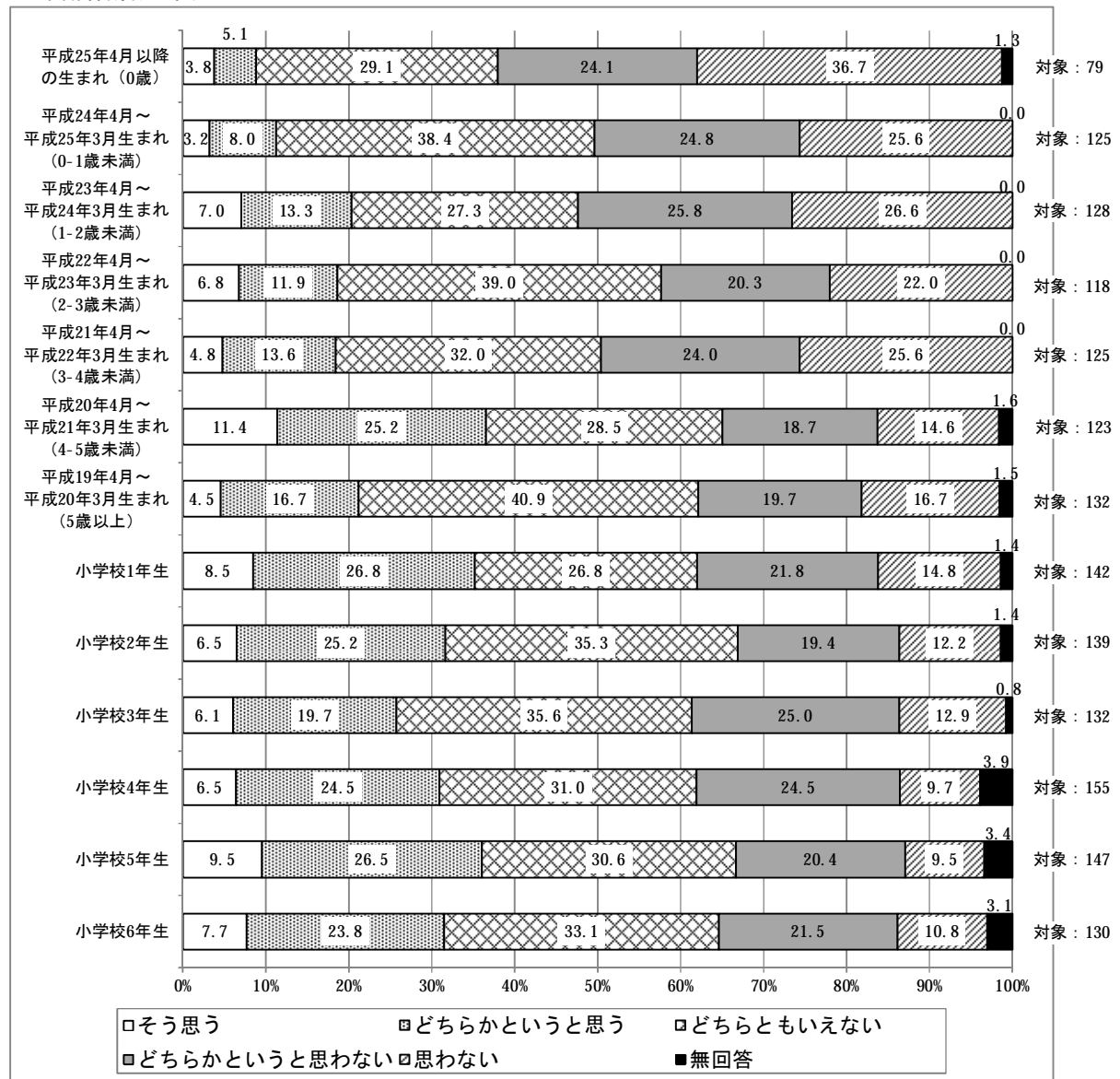
9 いじめについての話し合い【就学前：問 41 小学生：問 27】

○年齢階層別集計



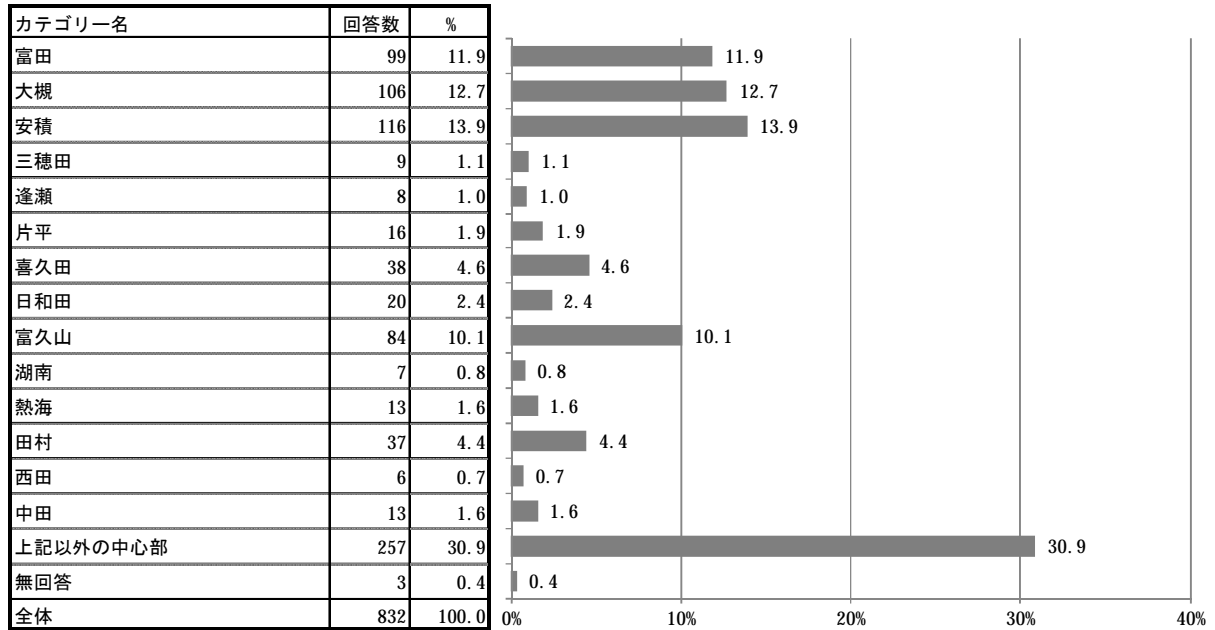
10 地域における防犯活動の印象【就学前：問36 小学生：問32】

○年齢階層別集計



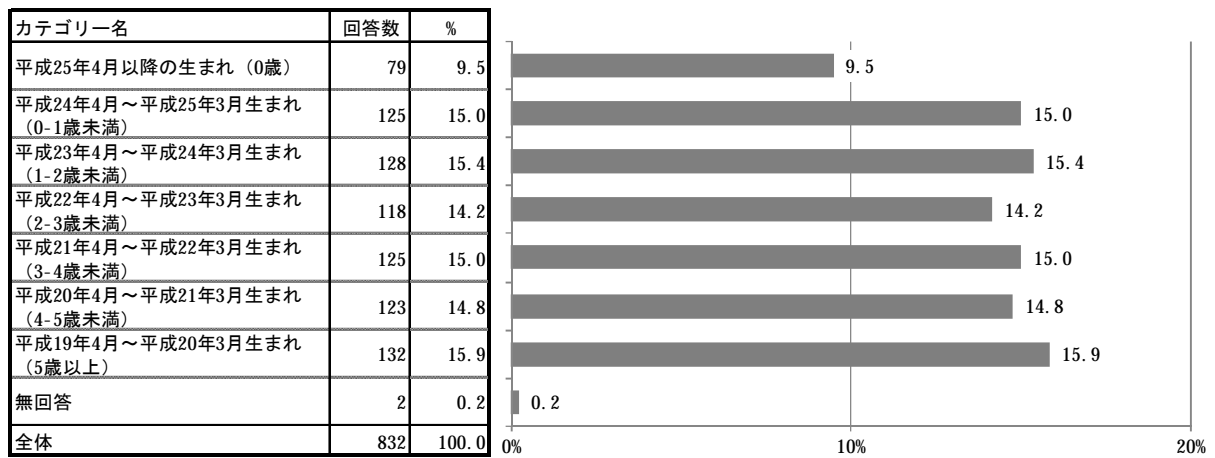
Ⅲ 集計表（就学前児童）

問1 お住まいの地区はどちらですか。（1つに○）

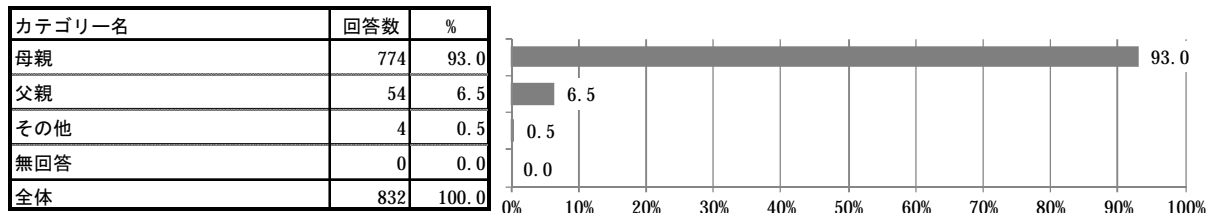


郵送した封筒のあて名のお子さんご家族の状況についてうかがいます。

問2 あて名のお子さんの生年月を[]内に数字でご記入ください。

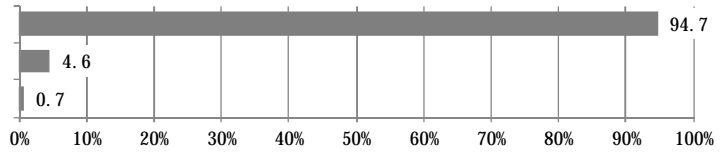


問3 この調査票にご回答いただく方はどなたですか。（1つに○）



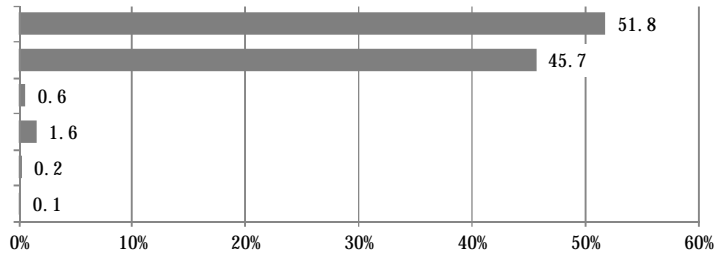
問4 この調査票にご回答いただいている方の配偶者の有無についてお答えください。(1つに○)

カテゴリー名	回答数	%
配偶者がいる	788	94.7
配偶者はいない	38	4.6
無回答	6	0.7
全体	832	100.0



問5 あて名のお子さんの子育て（教育含む）を主に行っているのはどなたですか。(1つに○)

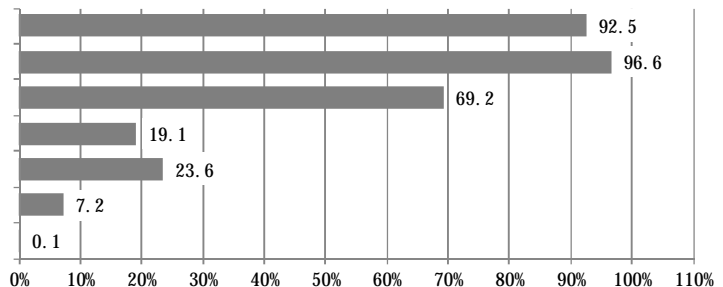
カテゴリー名	回答数	%
父母ともに	431	51.8
主に母親	380	45.7
主に父親	5	0.6
主に祖父	13	1.6
その他	2	0.2
無回答	1	0.1
全体	832	100.0



問6 お子さんと同居しているご家族の構成はどのようになっていますか。

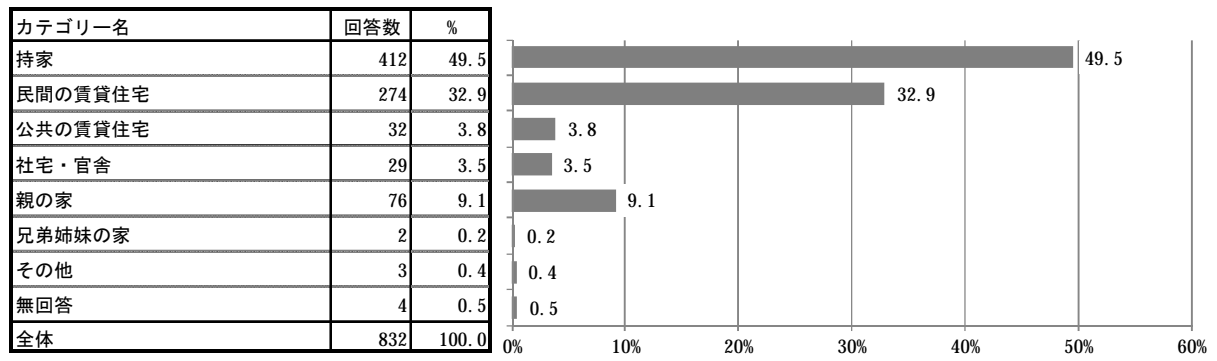
(あてはまる番号すべてに○。[]内は数字記入)

カテゴリー名	回答数	%
父親	770	92.5
母親	804	96.6
兄弟姉妹	576	69.2
祖父	159	19.1
祖母	196	23.6
その他	60	7.2
無回答	1	0.1
全体	832	100.0



	兄弟姉妹 人数	祖父 人数	祖母 人数	その他 人数
平均	1.43	1.01	1.01	1.38
最大値	4.00	2.00	2.00	4.00
最小値	1.00	1.00	1.00	1.00
無回答	257	700	681	774
全体	575	132	151	58

問7 お住まいの住宅について、あてはまるものを選んでください。(1つに○)

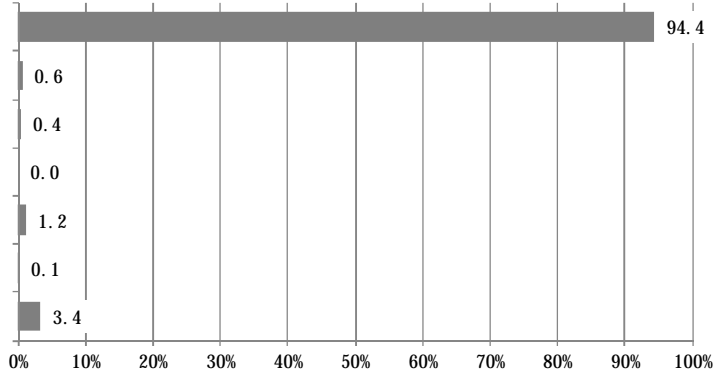


あて名のお子さんの保護者の就労状況についてうかがいます。

問8 あて名のお子さんの保護者の現在の就労状況（自営業、家族従事者含む）をうかがいます。

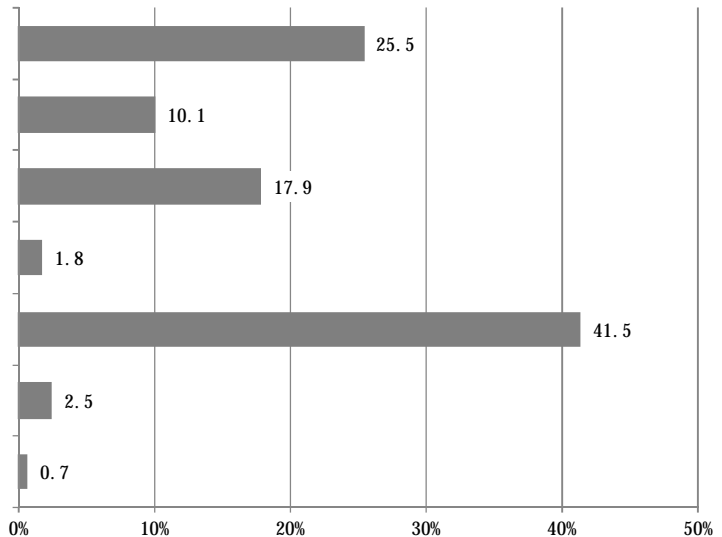
(1) 父親

カテゴリー名	回答数	%
フルタイムで就労しており、育休・介護休業中ではない	785	94.4
フルタイムで就労しているが、育休・介護休業中である	5	0.6
パート・アルバイト等で就労しており、育休・介護休業中ではない	3	0.4
パート・アルバイト等で就労しており、育休・介護休業中である	0	0.0
以前は就労していたが、現在は就労していない	10	1.2
これまで就労したことがない	1	0.1
無回答	28	3.4
全体	832	100.0



(2) 母親

カテゴリー名	回答数	%
フルタイムで就労しており、産休・育休・介護休業中ではない	212	25.5
フルタイムで就労しているが、産休・育休・介護休業中である	84	10.1
パート・アルバイト等で就労しており、産休・育休・介護休業中ではない	149	17.9
パート・アルバイト等で就労しており、産休・育休・介護休業中である	15	1.8
以前は就労していたが、現在は就労していない	345	41.5
これまで就労したことがない	21	2.5
無回答	6	0.7
全体	832	100.0

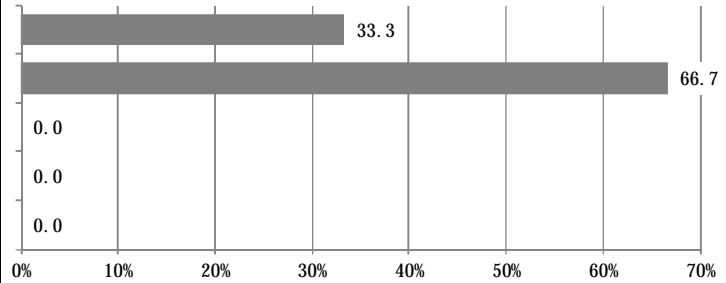


問9 問8で「3」または「4」（パート・アルバイト等で就労している）に○をつけた方にうかがいます。
 （該当しない方は、問10へお進みください。）

フルタイムへの転換希望はありますか。

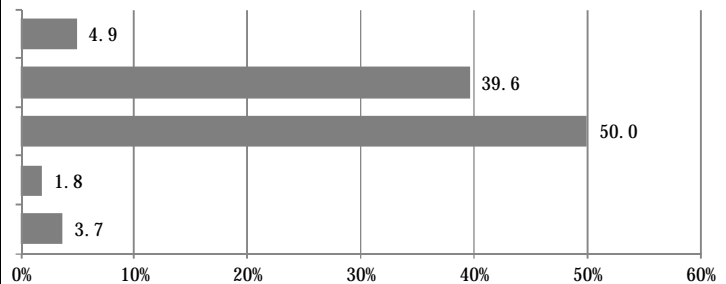
(1) 父親

カテゴリー名	回答数	%
フルタイムへの転換予定がある	1	33.3
フルタイムへの転換希望はあるが、予定はない	2	66.7
パート・アルバイト等の就労を続けることを希望	0	0.0
パート・アルバイト等をやめて子育てや家事に専念したい	0	0.0
無回答	0	0.0
非該当	829	
全体	3	100.0



(2) 母親

カテゴリー名	回答数	%
フルタイムへの転換予定がある	8	4.9
フルタイムへの転換希望はあるが、予定はない	65	39.6
パート・アルバイト等の就労を続けることを希望	82	50.0
パート・アルバイト等をやめて子育てや家事に専念したい	3	1.8
無回答	6	3.7
非該当	668	
全体	164	100.0

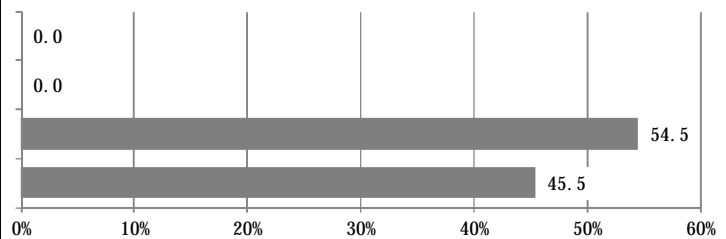


問10 問8で「5」または「6」（就労していない・就労したことがない）に○をつけた方にうかがいます。
 （該当しない方は、問11へお進みください。）

就労したいという希望はありますか。

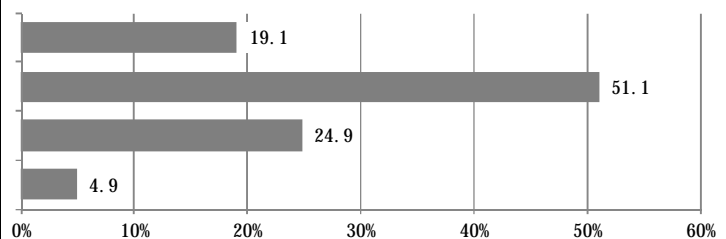
(1) 父親

カテゴリー名	回答数	%
子育てや家事などに専念したい（就労の予定はない）	0	0.0
1年より先、一番下の子どもが●歳になったころに就労したい	0	0.0
すぐに、もしくは1年以内に就労したい	6	54.5
無回答	5	45.5
非該当	821	
全体	11	100.0



(2) 母親

カテゴリー名	回答数	%
子育てや家事などに専念したい（就労の予定はない）	70	19.1
1年より先、一番下の子どもが●歳になったころに就労したい	187	51.1
すぐに、もしくは1年以内に就労したい	91	24.9
無回答	18	4.9
非該当	466	
全体	366	100.0



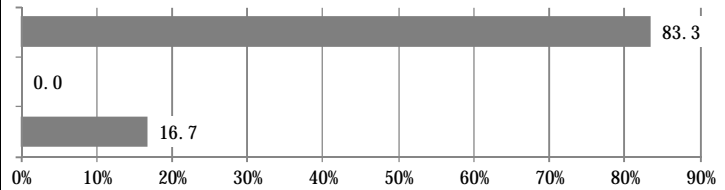
一番下の子供が●歳になったころ（年齢）

平均	4.43
最大値	15.00
最小値	1.00
無回答	7
非該当	645
全体	180

問10-1 問10で「2」または「3」（就労したい）に○をつけた方にうかがいます。
希望する就労形態をお答えください。就労したいという希望はありますか。

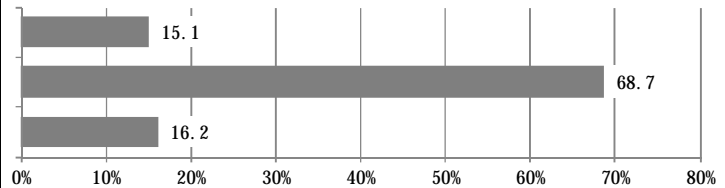
(1) 父親

カテゴリー名	回答数	%
フルタイム（週5日程度・1日8時間程度）	5	83.3
パートタイム、アルバイト等（「フルタイム」以外）	0	0.0
無回答	1	16.7
非該当	826	
全体	6	100.0



(2) 母親

カテゴリー名	回答数	%
フルタイム（週5日程度・1日8時間程度）	42	15.1
パートタイム、アルバイト等（「フルタイム」以外）	191	68.7
無回答	45	16.2
非該当	554	
全体	278	100.0



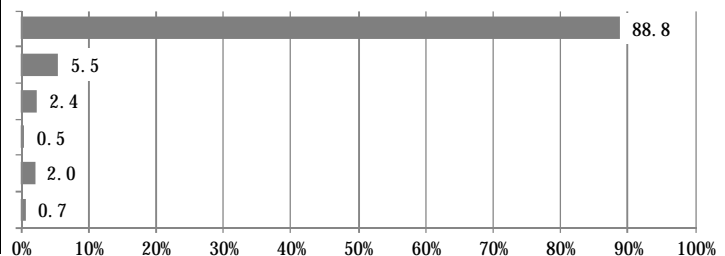
パートタイム、アルバイト等の就労日数・時間

	1週当たり日数	1日当たり勤務時間
平均	4.33	4.96
最大値	5.00	8.00
最小値	2.00	3.00
無回答	12	9
非該当	641	641
全体	179	182

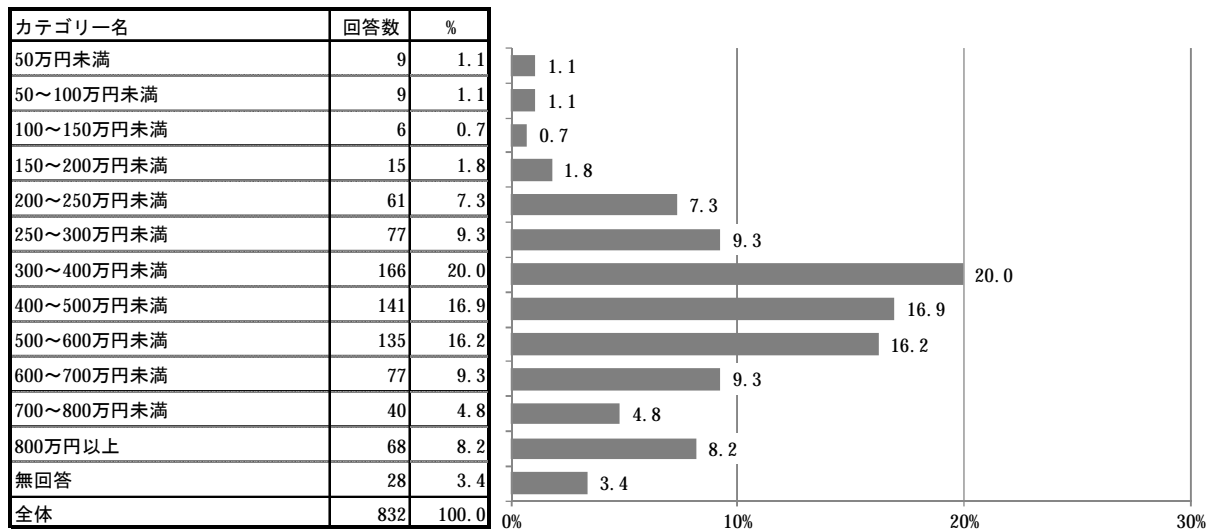
あなたの現在の家計の状況についてうかがいます。

問11 世帯の家計は主にどなたの収入によって維持されていますか。（1つに○）

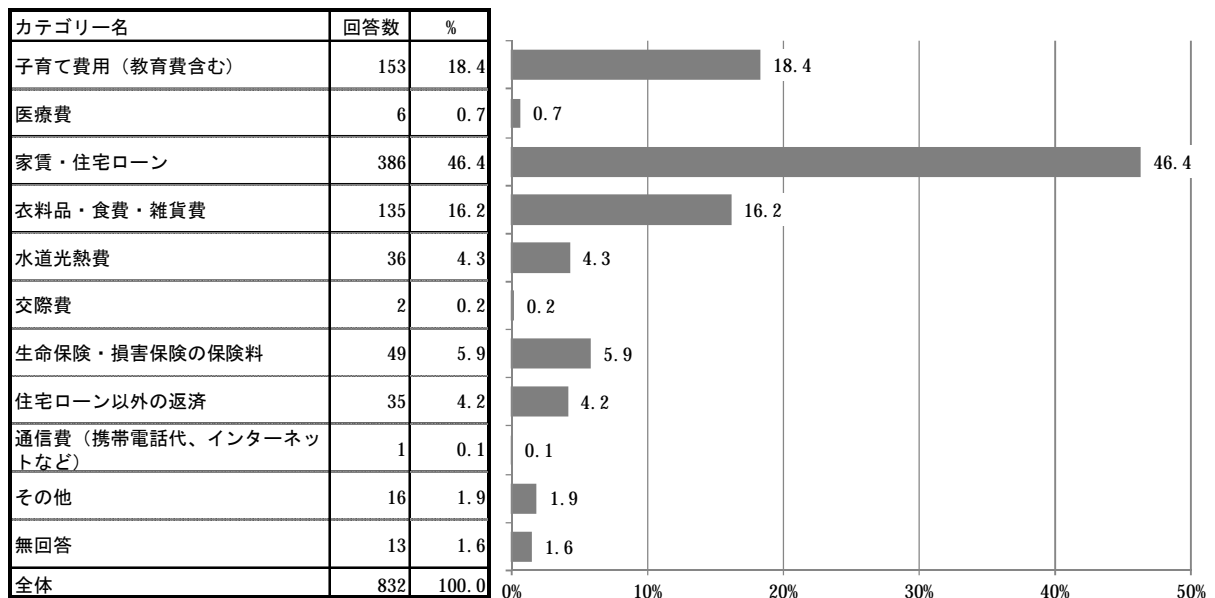
カテゴリー名	回答数	%
父親	739	88.8
母親	46	5.5
祖父	20	2.4
祖母	4	0.5
その他	17	2.0
無回答	6	0.7
全体	832	100.0



問12 平成24年の世帯を合わせた年収は、およそどのくらいですか。(1つに○)



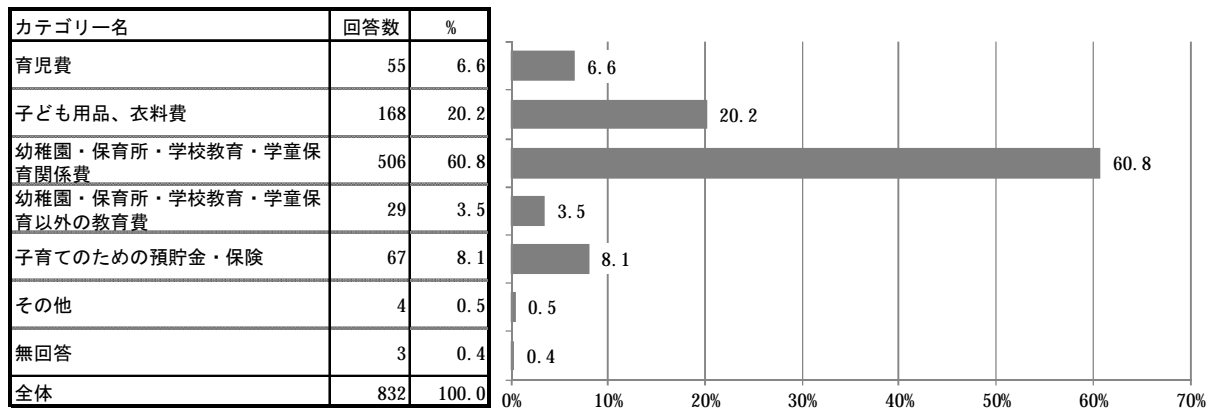
問13 世帯の家計で最も負担となっているものは何ですか。(1つに○)



問14 現在、お子さん全員の子育てにかかる1か月あたりの費用について、およその金額で結構ですので数値を記入してください。

平均	5.50万円
最大値	30万円
最小値	0.5万円
無回答	16
全体	816

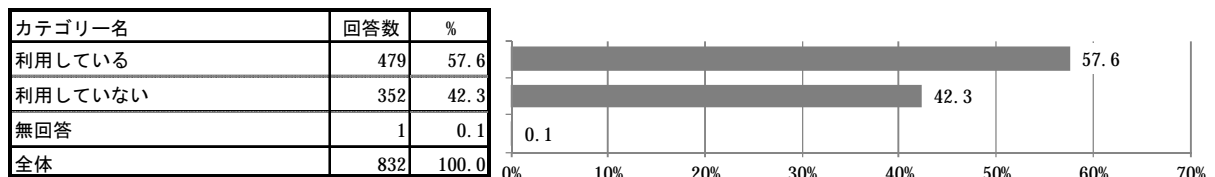
問15 子育て費用のうち、最も支出の大きい項目はなんですか。(1つに○)



あて名のお子さんの平日の定期的な教育・保育事業の利用状況・利用希望についてうかがいます。

◎「定期的な教育・保育事業」とは、月単位で定期的に利用している事業を指します。

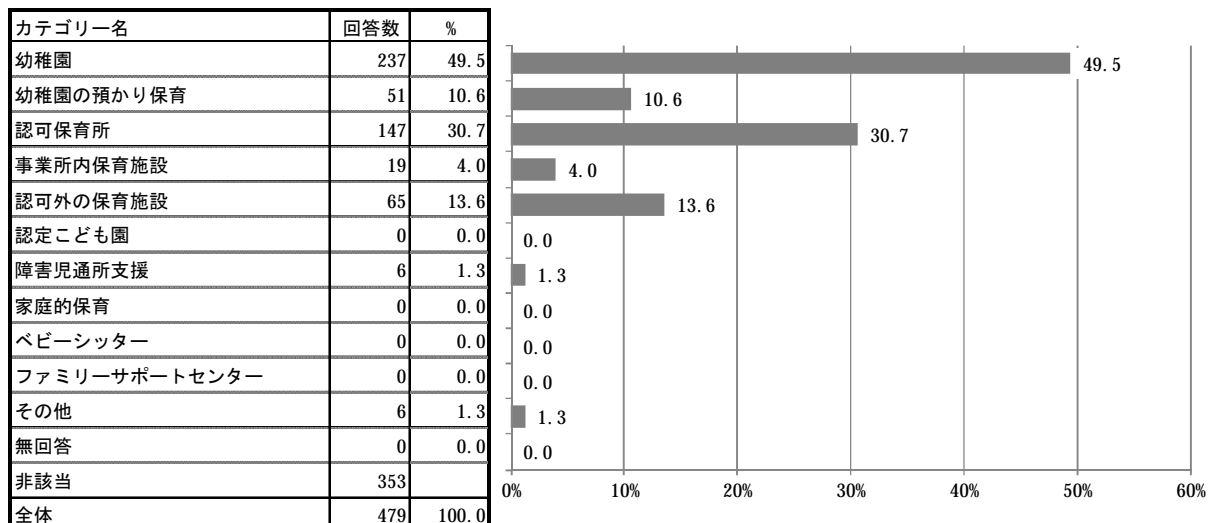
問16 あて名のお子さんは現在、下の「問16-1」にある幼稚園や保育所などの「定期的な教育・保育の事業」を利用されていますか。(1つに○)



問16-1 問16で「1」（利用している）に○をつけた方にうかがいます。

あて名のお子さんは、平日どのような教育・保育の事業を利用していますか。

年間を通じて「定期的に」利用している事業をお答えください。(あてはまる番号すべてに○)



問16-2 問16で「1」（利用している）に○をつけた方にうかがいます。

問16-1で○をつけた教育・保育の事業を、現在、どのくらい利用していますか。

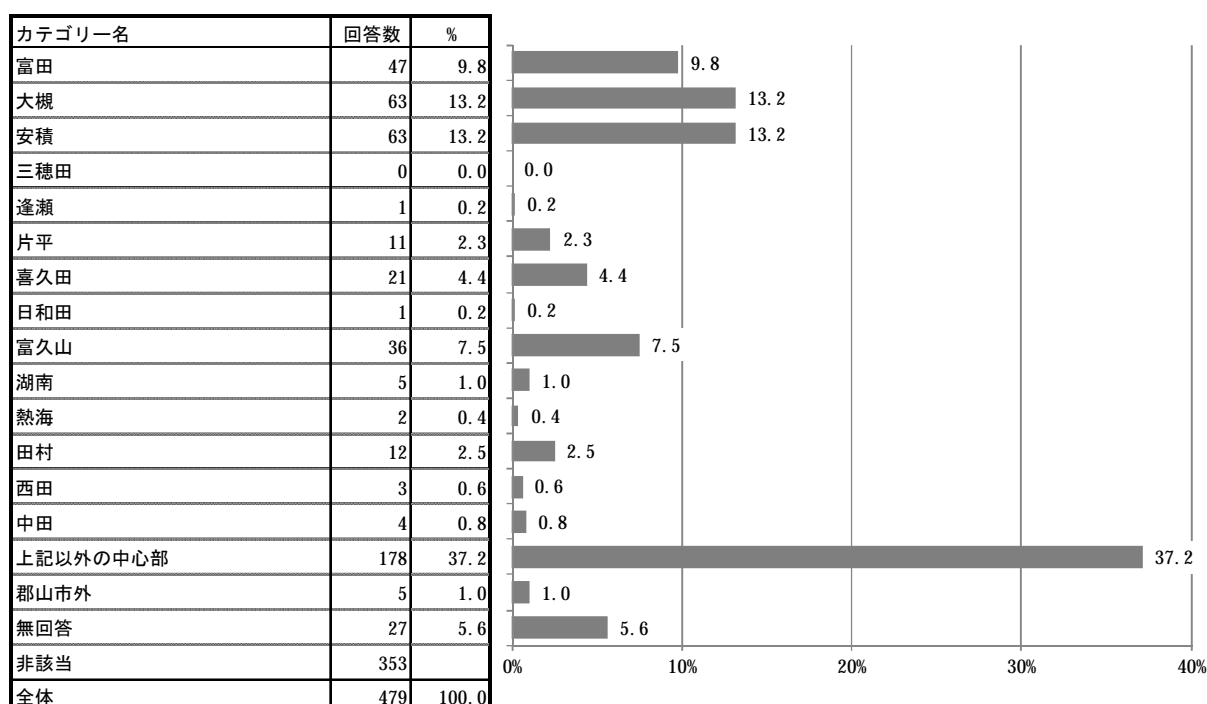
また、希望としては、どのくらい利用したいですか。[]内に数字をご記入ください。

	現在の利用時間		利用希望	
	1週当たり日数	1日当たり利用時間	1週当たり日数	1日当たり利用時間
平均	5.15	7.48	5.33	8.26
最大値	6.00	13.00	15.00	13.50
最小値	1.00	3.00	1.00	3.00
無回答	33	46	167	175
非該当	353	353	353	353
全体	446	433	312	304

問16-3 問16で「1」（利用している）に○をつけた方にうかがいます。

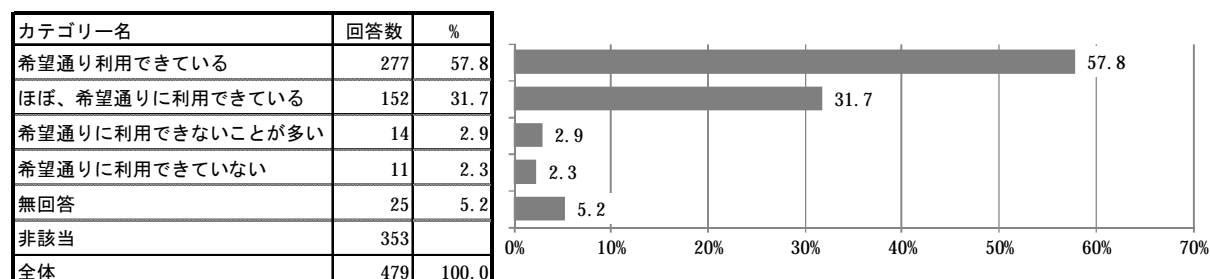
現在、利用している教育・保育の事業の場所はどこですか。

(利用中の主な施設について1つに○)



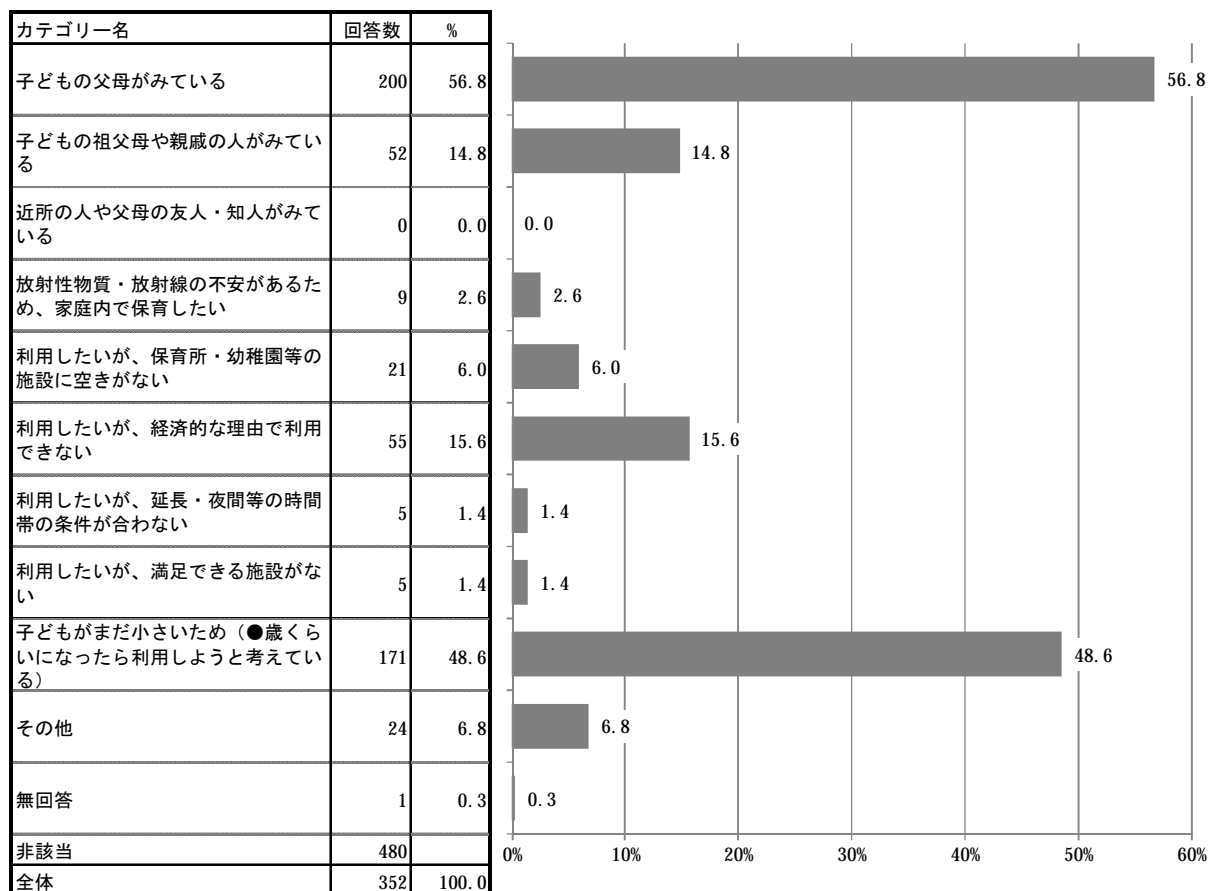
問16-4 問16で「1」（利用している）に○をつけた方にうかがいます。

現在、利用している教育・保育の事業は、施設の場所や利用時間について希望通り利用できていますか。(1つに○)



問16-5 問16で「2」（利用していない）に○をつけた方にうかがいます。

現在利用していない理由をお答えください。（あてはまる番号すべてに○。[]内は数字記入）



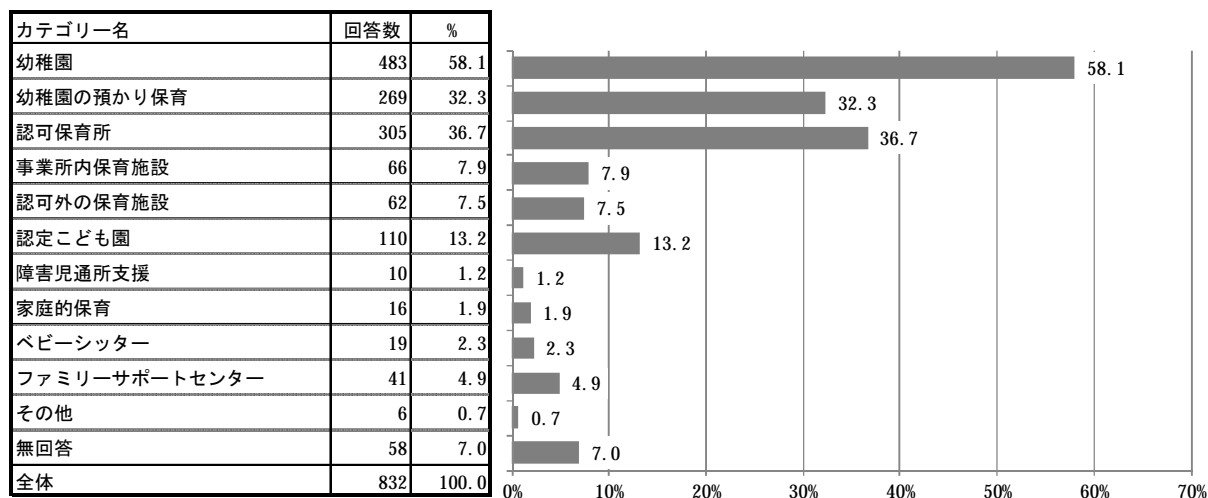
●歳くらいになったら

平均	2.70
最大値	5.00
最小値	1.00
無回答	4
非該当	661
全体	167

問17 すべての方にうかがいます。

現在、利用している、利用していないにかかわらず、あて名のお子さんの平日の教育・保育の事業として、「定期的に」利用したいものをお答えください。(あてはまる番号すべてに○)

なお、いずれの施設も利用しないとお考えの方は、問18へお進みください。



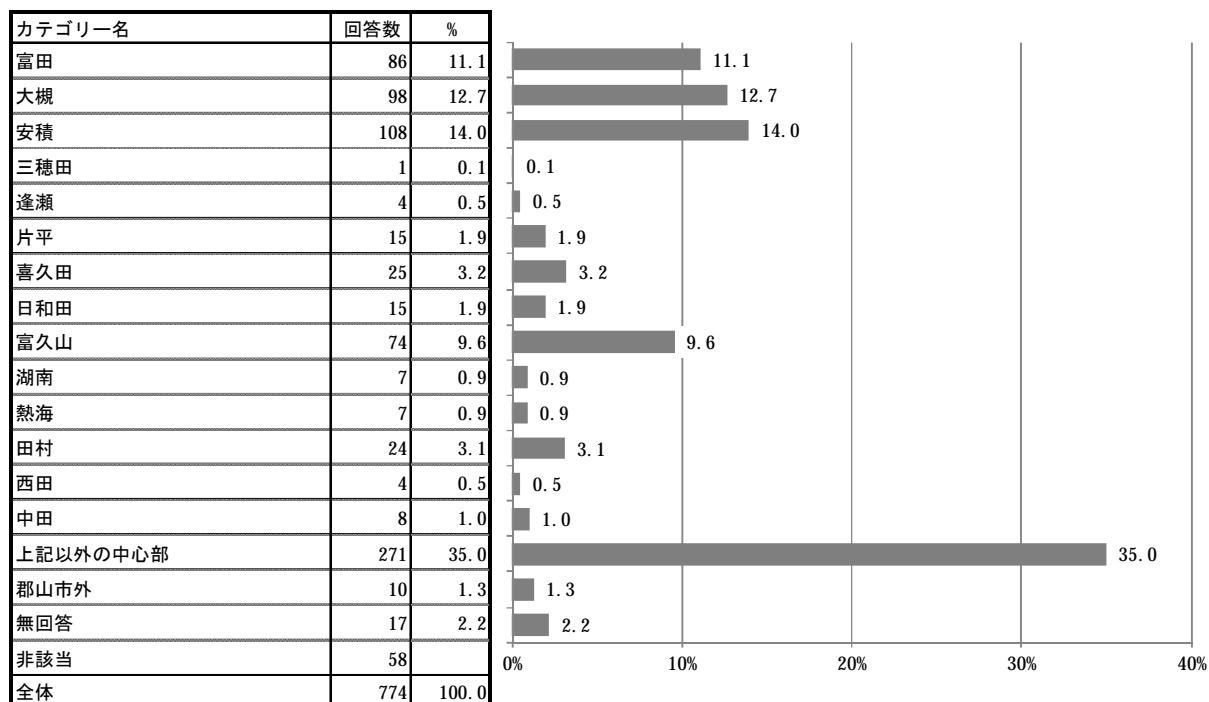
問17-1 問17に回答した方にうかがいます。

問17で○をつけた教育・保育の事業を、今後、どのくらい利用したいですか。[]内に数字をご記入ください。

	1週あたり日数	1日当たり利用時間	開始時間	終了時間
平均	5.15	8.01	8:30	16:36
最大値	35.00	13.00	20:00	23:00
最小値	0.25	2.00	6:00	6:30
無回答	22	56	68	72
非該当	58	58	58	58
全体	752	718	706	702

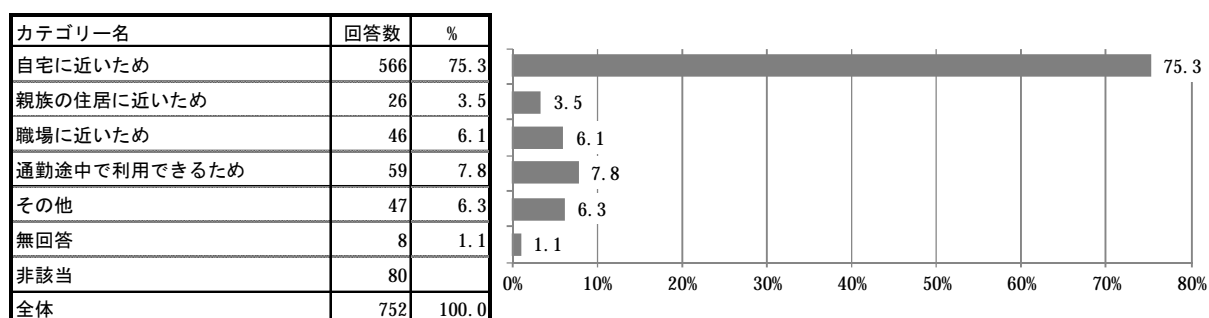
問17-2 問17に回答した方にうかがいます。

問17で○をつけた教育・保育事業について、主に利用したい地区はどこですか。(1つに○)

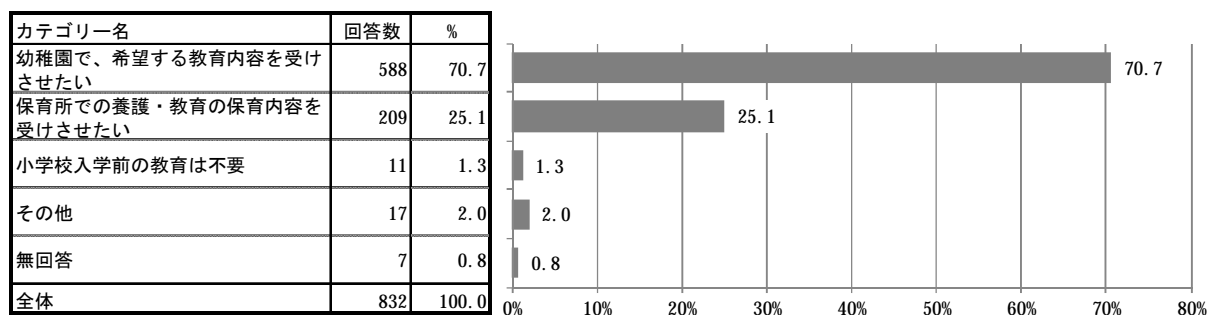


問17-3 問17-1に回答した方にうかがいます。

問17-2で○をつけた地区を選んだ理由をお答えください。(1つに○)



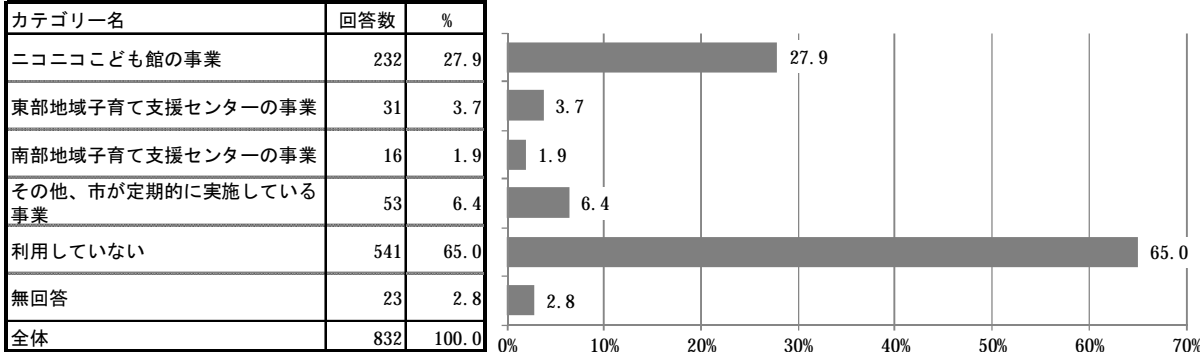
問18 小学校入学前の教育は、必要だと思いますか。(1つに○)



あて名のお子さんの地域の子育て支援事業の利用状況についてうかがいます。

問19 あて名のお子さんは、現在、ニコニコ子ども館、東部地域子育て支援センターまたは南部地域子育て支援センターの事業を利用していますか。(あてはまる番号すべてに○)

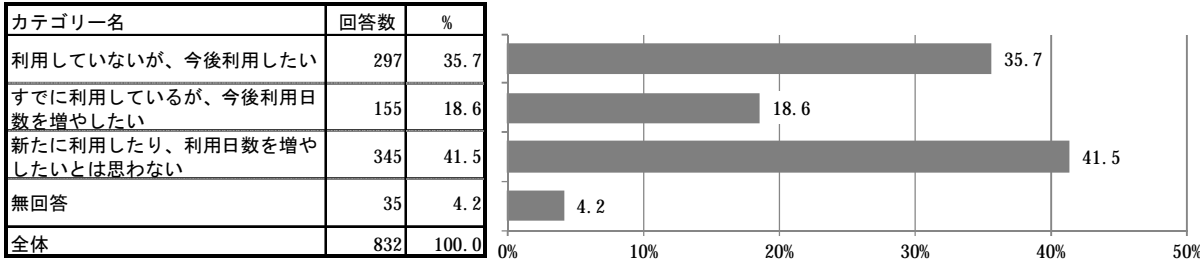
また、おおよその利用回数(頻度)を[]内に数字でご記入ください。



	ニコニコ子ども館		東部地域事業		南部地域事業		その他事業	
	1週当たり回数	1ヶ月当たり回数	1週当たり回数	1ヶ月当たり回数	1週当たり回数	1ヶ月当たり回数	1週当たり回数	1ヶ月当たり回数
平均	1.56	1.74	1.40	1.54	1.50	1.96	1.90	1.93
最大値	5.00	20.00	2.00	8.00	3.00	6.00	6.00	15.00
最小値	1.00	0.50	1.00	0.50	1.00	0.50	1.00	0.50
無回答	191	34	26	5	12	2	43	6
非該当	600	600	801	801	816	816	779	779
全体	41	198	5	26	4	14	10	47

問20 上記のような地域子育て支援事業について、現在は利用していないが、できれば今後利用したい、あるいは、利用日数を増やしたいと思いますか。(1つに○)

また、おおよその利用回数(頻度)を[]内に数字でご記入ください。

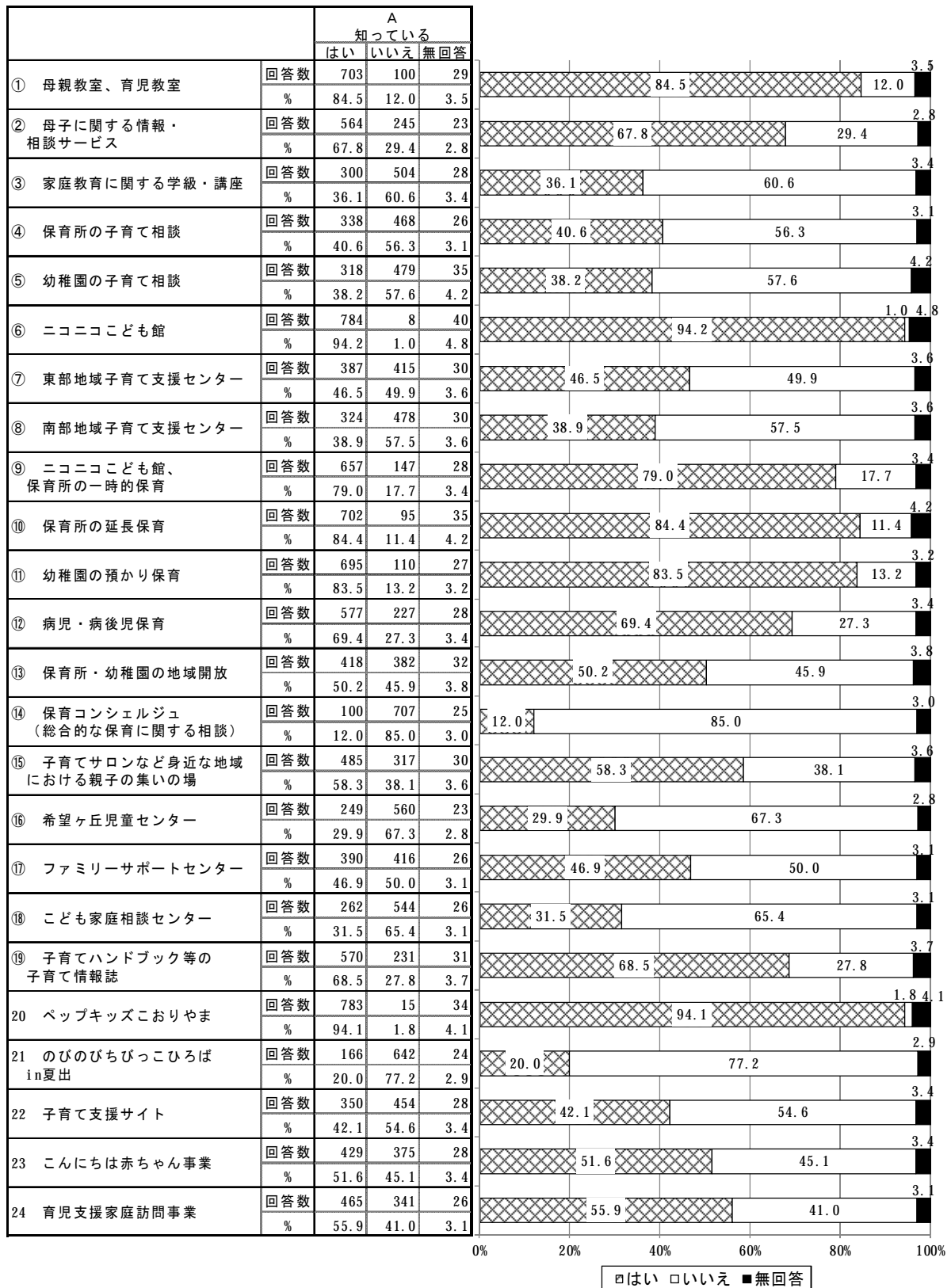


	1週当たり回数	1ヶ月当たり回数	1週当たり増やしたい回数	1ヶ月当たり増やしたい回数
平均	1.44	2.66	1.51	2.97
最大値	5.00	20.00	4.00	20.00
最小値	1.00	1.00	1.00	1.00
無回答	167	57	108	29
非該当	535	535	677	677
全体	130	240	47	126

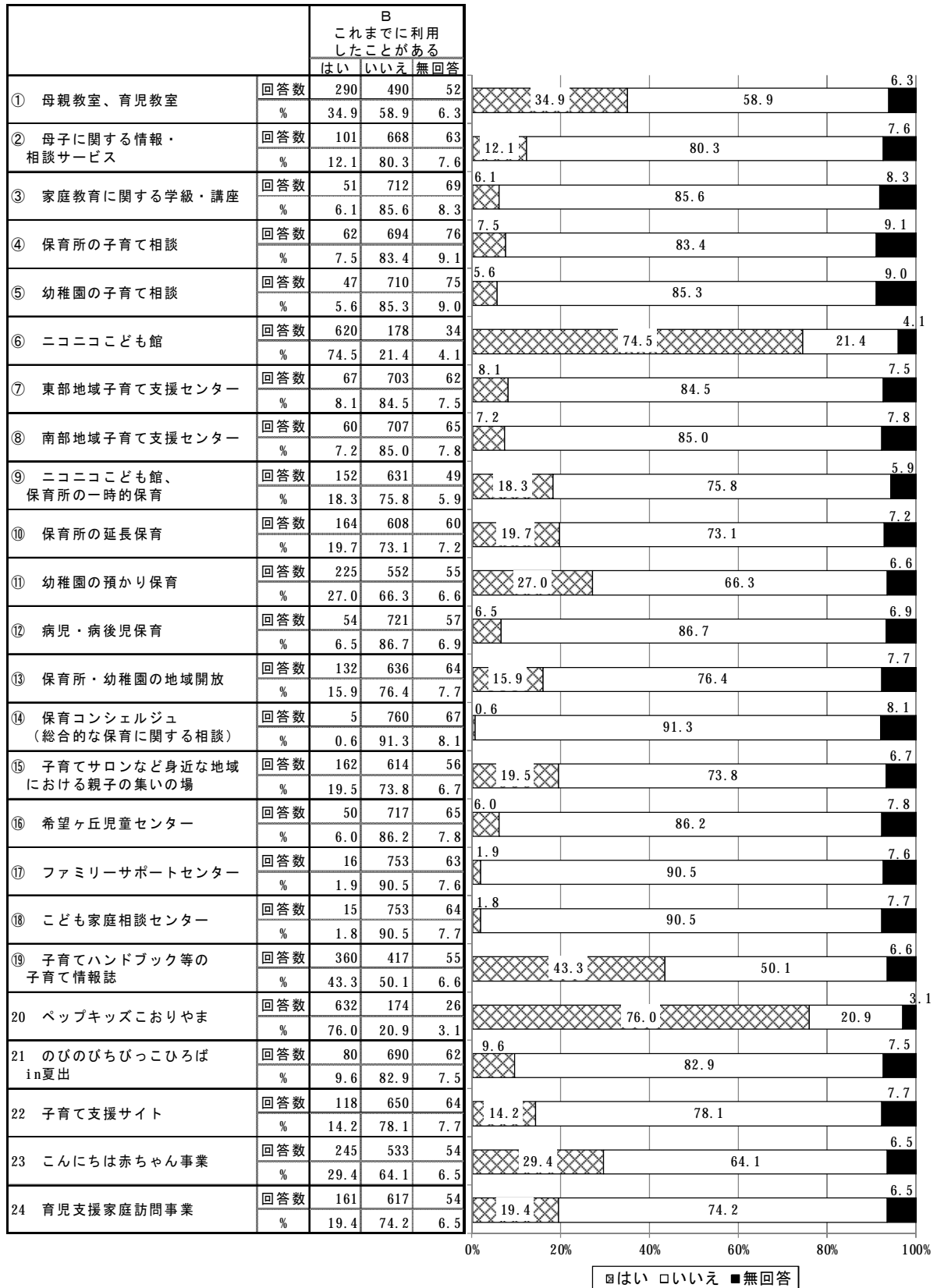
問21 下記の事業で知っているものや、これまでに利用したことがあるもの、今後、利用したいと思うものをお答えください。①～の事業ごとに、A～Cのそれぞれについて、「はい」「いいえ」のいずれかに○をつけてください。

なお、事業によっては、お住まいの地域で実施されていないものもあります。

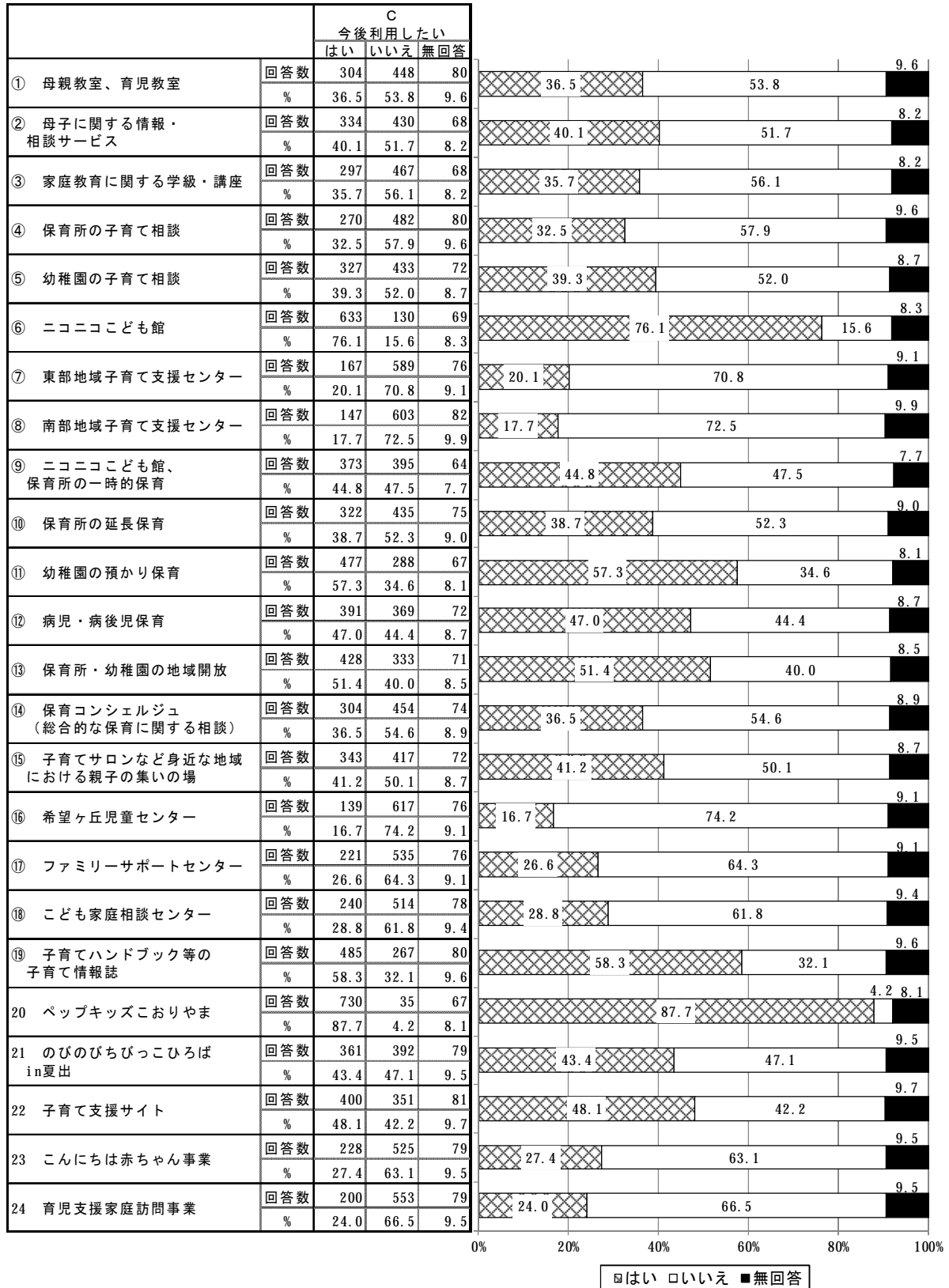
A知っている



B これまでに利用したことがある



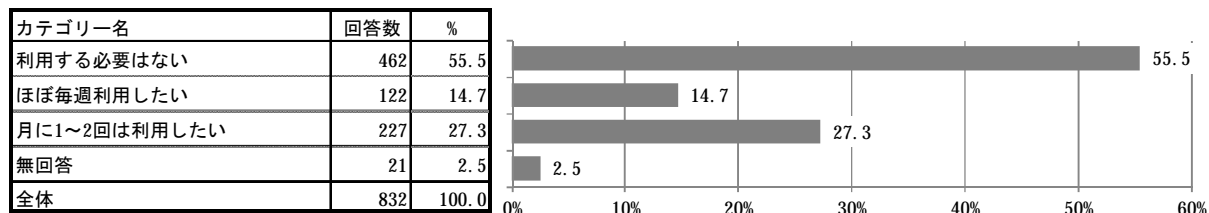
C 今後利用したい



あて名のお子さんの土曜・休日や長期休暇中の「定期的」な教育・保育事業の利用希望についてうかがいます。

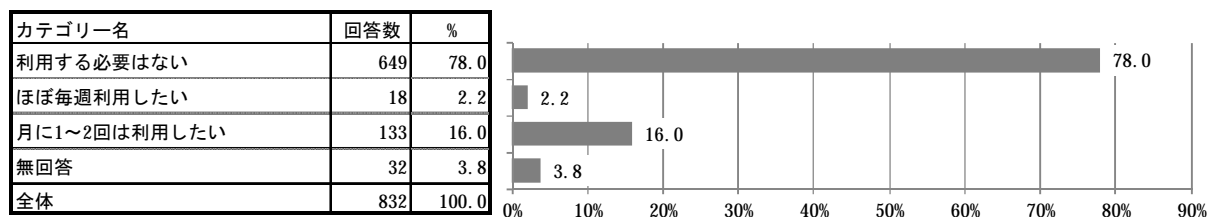
問22 あて名のお子さんについて、土曜日と日曜日・祝日に、定期的な教育・保育事業の利用希望はありますか。(一時的な利用、親族・知人による預かりは除きます)

(1) 土曜日



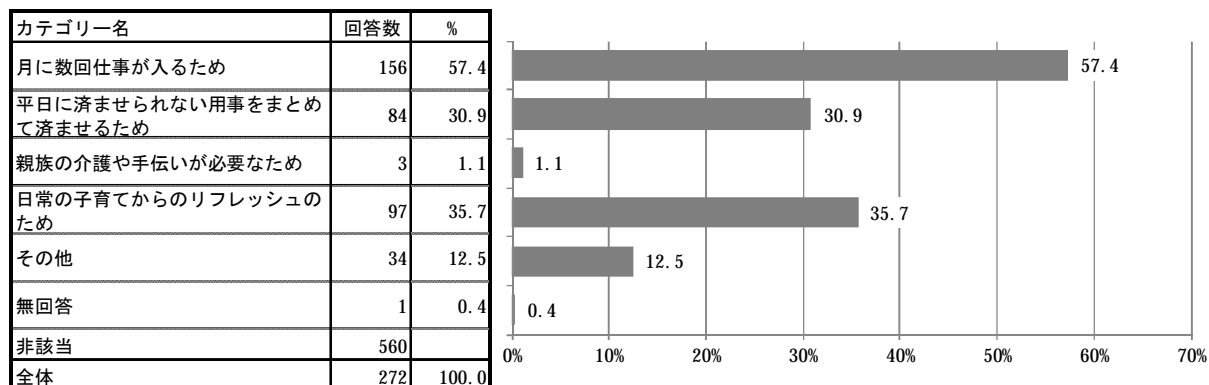
	開始時間	終了時間
平均	8:32	16:12
最大値	15:00	21:00
最小値	7:00	11:00
無回答	45	48
非該当	483	483
全体	304	301

(2) 日曜日



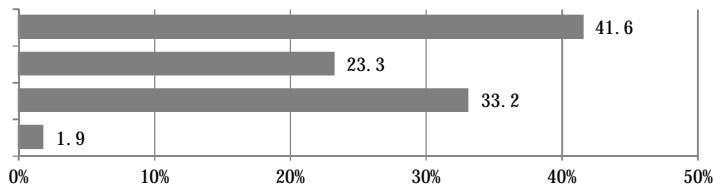
	開始時間	終了時間
平均	8:36	16:51
最大値	15:00	21:00
最小値	7:00	6:00
無回答	13	14
非該当	681	681
全体	138	137

問22-1 問22の(1)もしくは(2)で「3」(月に1~2回は利用したい)に○をつけた方にうかがいます。毎週ではなく、たまに利用したい理由はなんですか。(あてはまる番号すべてに○)



問23 あて名のお子さんが「幼稚園」を利用されている方にうかがいます。
 幼稚園の夏休み・冬休みなど長期休業期間中に、教育・保育事業の利用希望はありますか。
 (1つに○)
 また、利用したい時間帯を[]内に数字でご記入ください。

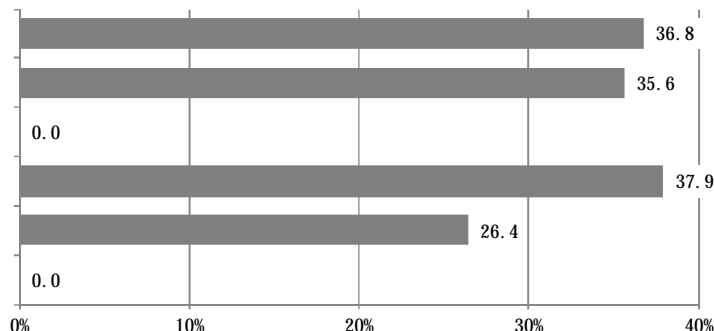
カテゴリー名	回答数	%
利用する必要はない	109	41.6
休みの期間中、ほぼ毎日利用したい	61	23.3
休みの期間中、週に数日利用したい	87	33.2
無回答	5	1.9
非該当	570	
全体	262	100.0



	開始時間	終了時間
平均	8:37	16:09
最大値	15:00	21:00
最小値	7:00	11:30
無回答	16	16
非該当	684	684
全体	132	132

問23-1 問23で「3」（週に数日利用したい）に○をつけた方にうかがいます。
 毎日ではなく、たまに利用したい理由はなんですか。（あてはまる番号すべてに○）

カテゴリー名	回答数	%
週に数回仕事が入るため	32	36.8
買い物等の用事をまとめて済ませるため	31	35.6
親等親族の介護や手伝いが必要なため	0	0.0
日常の子育てからのリフレッシュのため	33	37.9
その他	23	26.4
無回答	0	0.0
非該当	745	
全体	87	100.0

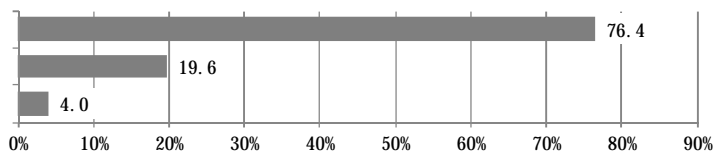


**あて名のお子さんの病気の際の対応についてうかがいます。
 (平日の教育・保育を利用する方のみ)**

◎あて名のお子さんが、幼稚園や保育所などの平日の定期的な教育・保育事業を利用している方（問16で「1」に○をつけた方）のみお答えください。（それ以外の方は、問25にお進みください。）

問24 この1年間に、あて名のお子さんが病気やケガで、教育・保育事業を利用できなかったことはありますか。（1つに○）

カテゴリー名	回答数	%
あった	366	76.4
なかった	94	19.6
無回答	19	4.0
非該当	353	
全体	479	100.0

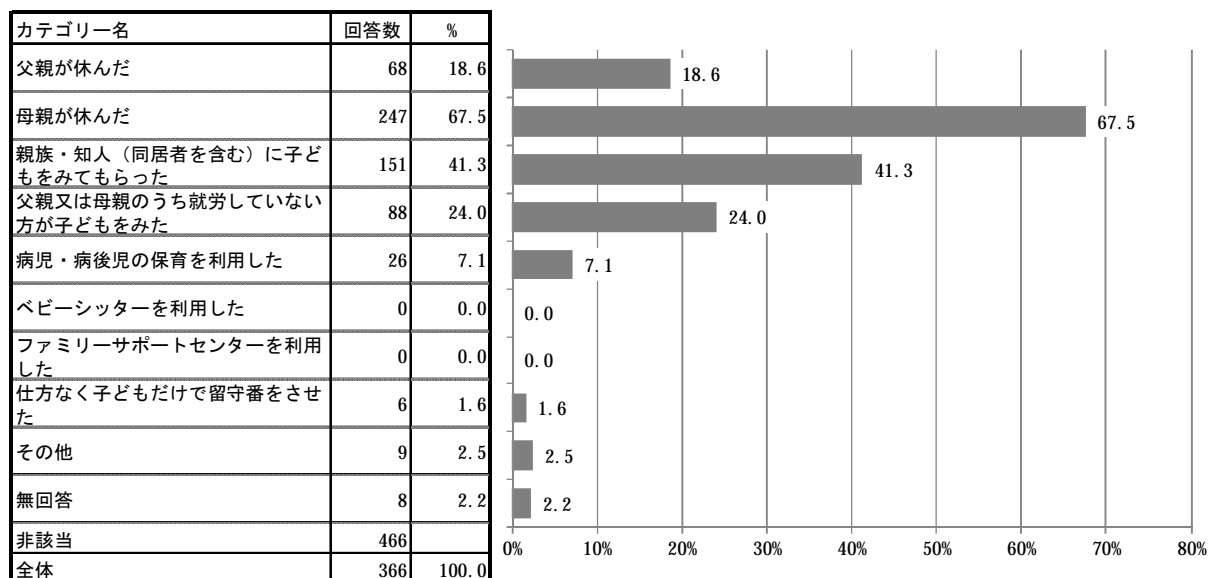


問24-1 問24で「1」（あった）に○をつけた方にうかがいます。

あて名のお子さんが病気やけがで、利用している教育・保育事業が利用できなかった場合に、この1年間、どのような対処をしましたか。（あてはまる番号すべてに○）

また、あてはまる番号それぞれについて、おおよその日数をお答えください。

（半日程度の対応の場合も1日とカウントしてください。）



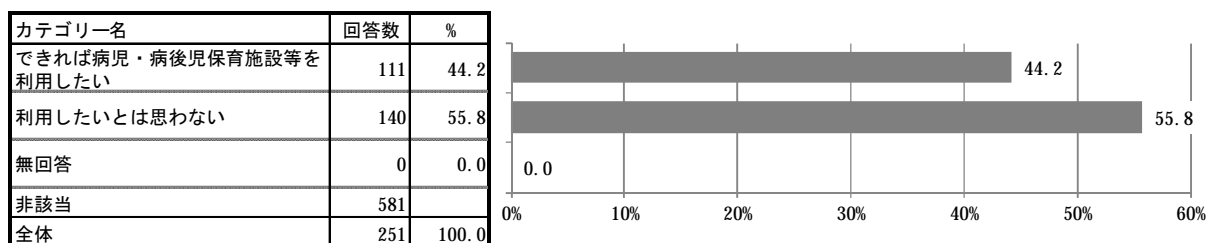
利用希望日数

	父親	母親	親族・知人	両親のうち就労していない方	病児・病後児保育	ベビーシッター	ファミリーサポートセンター	留守番	その他
平均	3.55	8.15	6.49	7.95	3.50			4.40	8.00
最大値	20.00	70.00	30.00	50.00	12.00			10.00	15.00
最小値	1.00	1.00	1.00	1.00	1.00			1.00	3.00
無回答	2	6	8	7	0			1	3
非該当	764	585	681	744	806			826	823
全体	66	241	143	81	26			5	6

問24-2 問24-1で「1」または「2」（親が休んだ）のいずれかに○をつけた方にうかがいます。

その際、「できれば病児・病後児のための保育施設等を利用したい」と思いましたか。

（1つに○）また、希望する日数を[]内に数字でご記入ください。

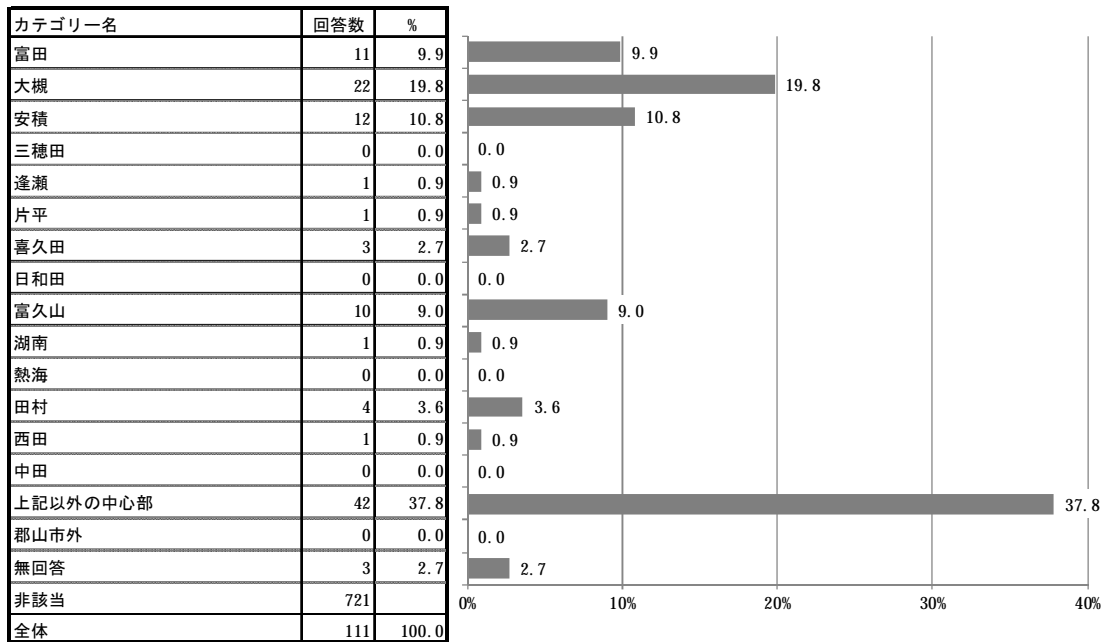


利用したい日数

平均	6.33
最大値	45.00
最小値	1.00
無回答	9
非該当	721
全体	102

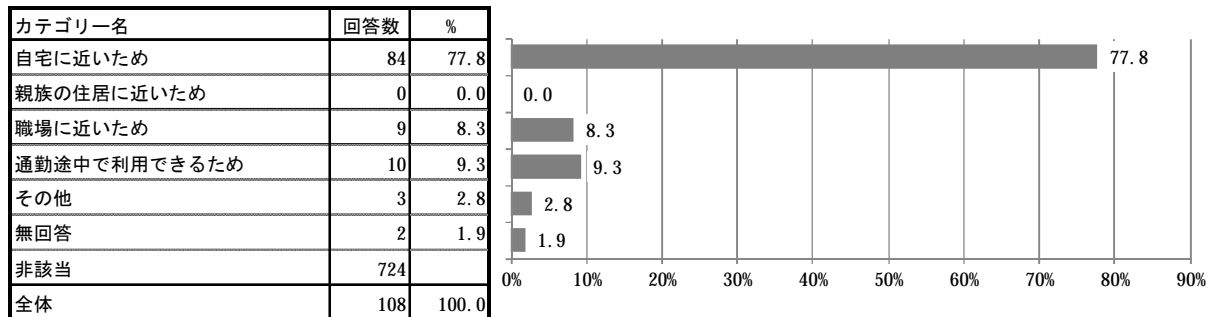
問24-3 問24-2で「1」に○をつけた方にかがいます。

病児・病後児保育施設等について、主に利用したい地区はどこですか。(1つに○)

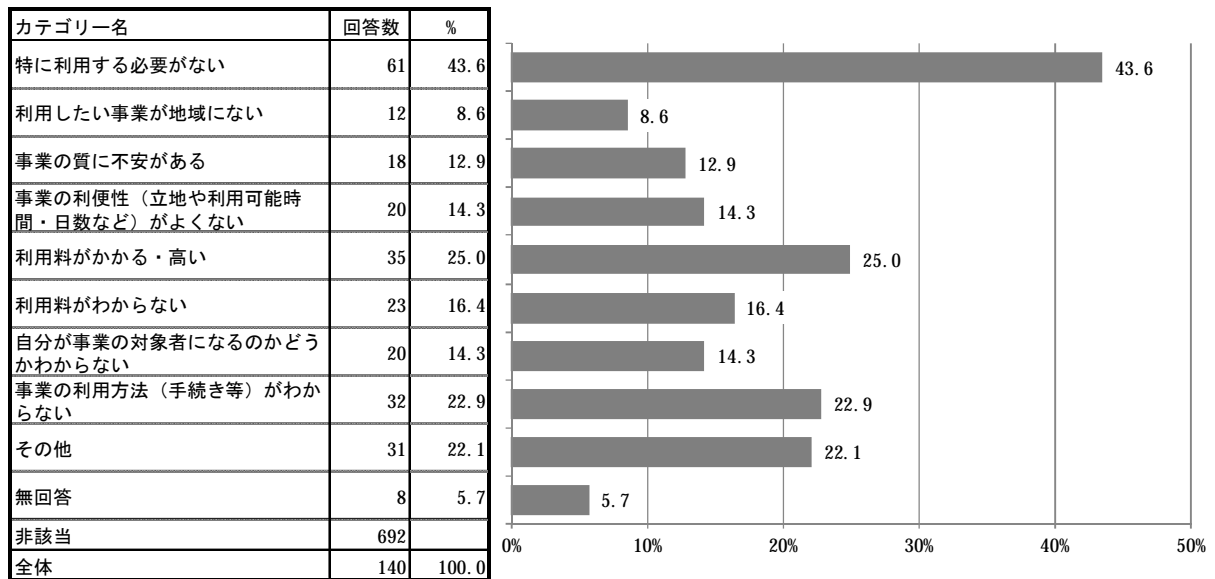


問24-4 問24-3に回答した方にかがいます。

主に利用したい地区を選んだ理由をお答えください。(1つに○)

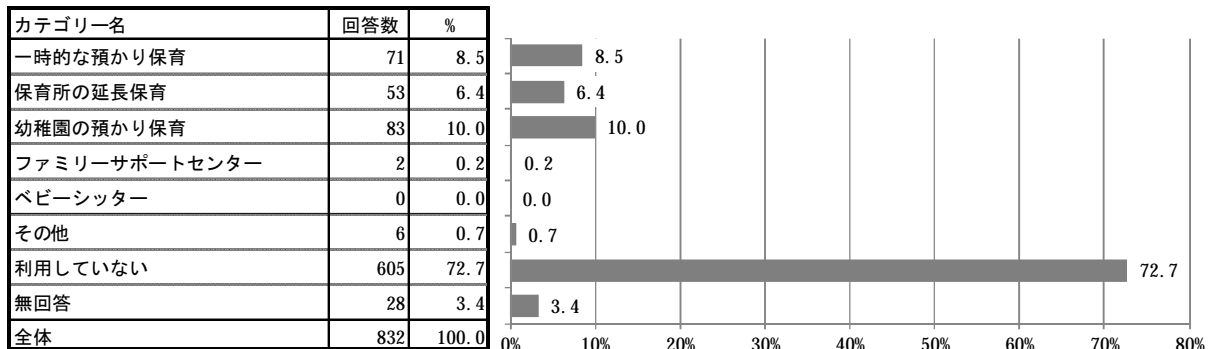


問24-5 問24-2で「2」（利用したいと思わない）に○をつけた方にうかがいます。
その理由をお答えください。（あてはまる番号すべてに○）



あて名のお子さんの不特定の教育・保育事業や宿泊を伴う一時預かり等の利用についてうかがいます。

問25 保護者の私用、通院、不特定の就労等の目的で、あて名のお子さんが不定期的に利用している事業はありますか。（子どもや保護者の病気は除きます）（あてはまる番号すべてに○）
また、あてはまる番号それぞれについて、1年間のおおよそ利用日数をお答えください。（半日程度の対応の場合も1日とカウントしてください。）

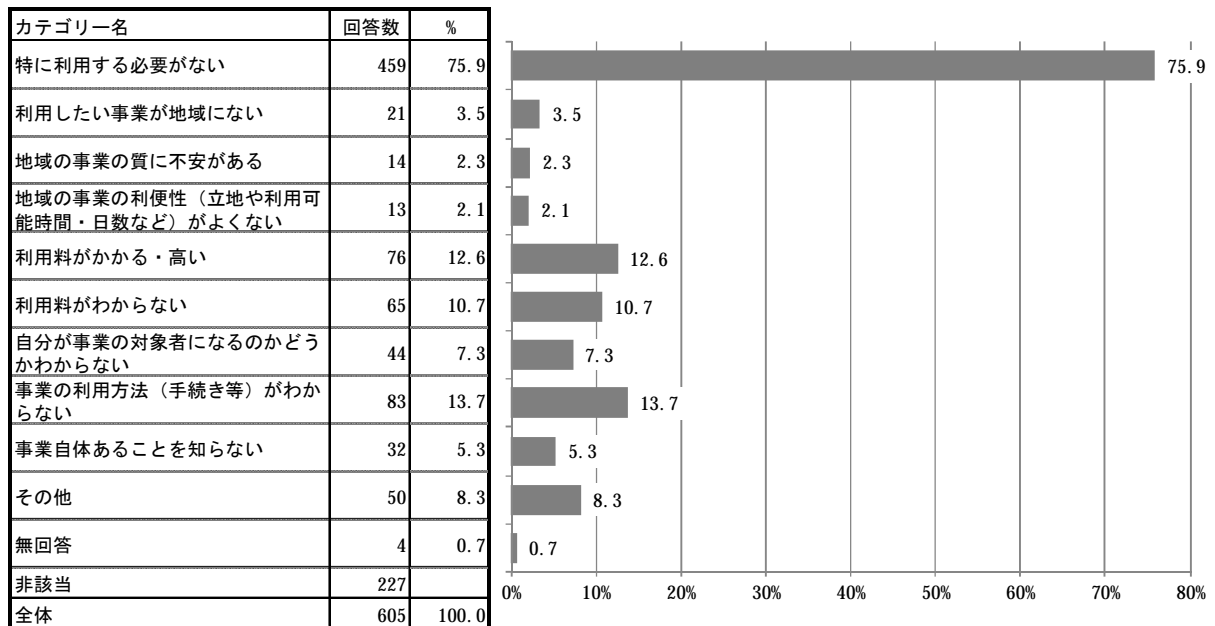


1年間の利用日数

	一時的な預かり保育	保育所の延長保育	幼稚園の預かり保育	ファミリーサポートセンター	ベビーシッター	その他
平均	8.86	14.29	22.42	1.00		85.83
最大値	80.00	120.00	240.00	1.00		180.00
最小値	1.00	1.00	1.00	1.00		20.00
無回答	2	2	4	0		0
非該当	761	779	749	830		826
全体	69	51	79	2		6

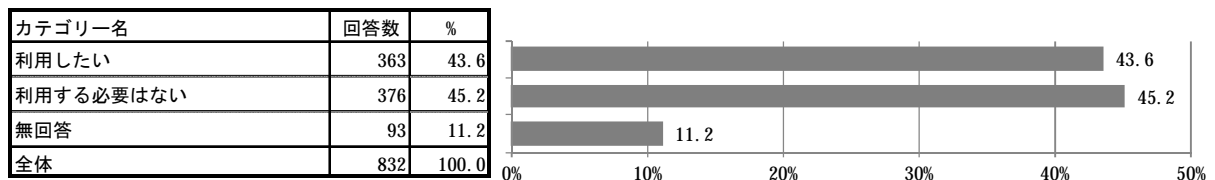
問25-1 問25で「7. 利用していない」と回答した方にうかがいます。

現在利用していない理由はなんですか。（あてはまる番号すべてに○）

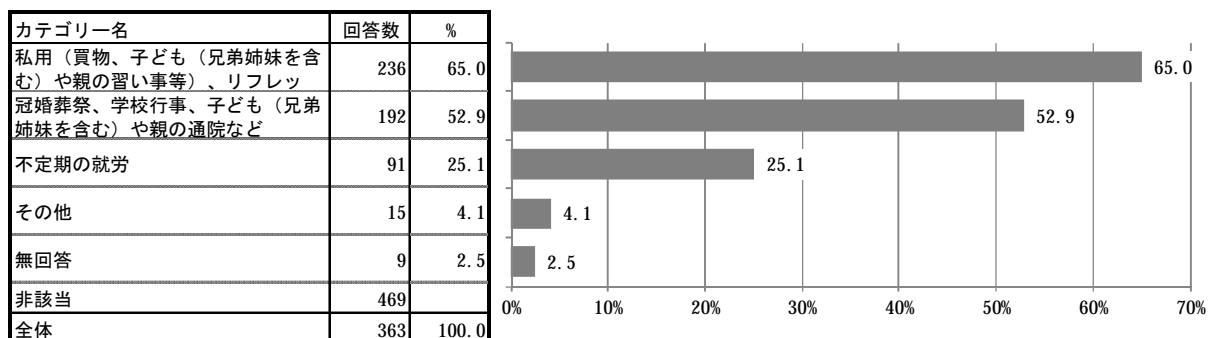


問26 保護者の私用、通院、不定期の就労等の目的で、あて名のお子さんが問25でお伺いした不定期に利用する事業の利用希望の有無について「1. 利用したい」「2. 利用する必要はない」のどちらかに○をつけてください。

また、「1. 利用したい」に○をつけた方は、目的別の内訳の日数を[]内に数字でご記入ください。



「利用したい」の内訳



日数

	私用の日数	冠婚葬祭の日数	不定期就労の日数	その他の日数
平均	14.02	9.08	37.81	24.27
最大値	180.00	100.00	250.00	100.00
最小値	1.00	1.00	2.00	3.00
無回答	7	13	12	4
非該当	596	640	741	817
全体	229	179	79	11

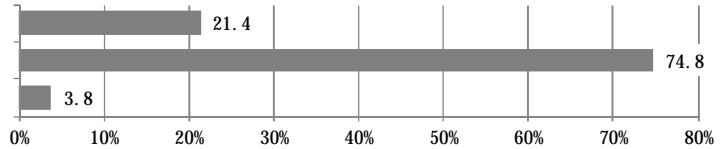
問27 この1年間に、保護者の用事（冠婚葬祭、保護者・家族の病気など）により、あて名のお子さんを泊りがけで家族以外に見てもらわなければならないことはありましたか。

（預け先が見つからなかった場合も含みます）

あったか、なかったかについてあてはまる番号1つに○をつけてください。

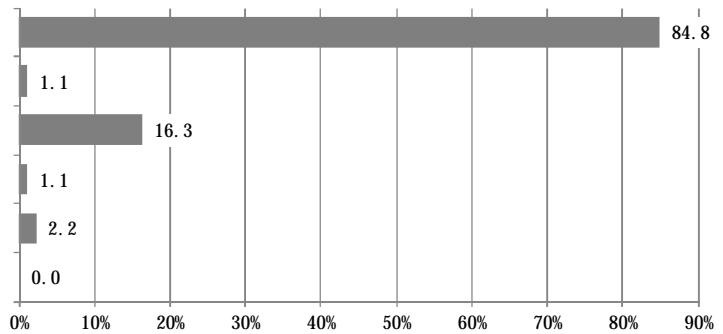
また、あった場合の対処方法別の泊数を[]内に数字でご記入ください。

カテゴリー名	回答数	%
あった	178	21.4
なかった	622	74.8
無回答	32	3.8
全体	832	100.0



1年間の対処方法

カテゴリー名	回答数	%
（同居者を含む）親族・知人にみてもらった	151	84.8
保育事業（認可外保育施設、ベビーシッター等）を利用した	2	1.1
仕方なく子どもを同行させた	29	16.3
仕方なく子どもだけで留守番をさせた	2	1.1
その他	4	2.2
無回答	0	0.0
非該当	654	
全体	178	100.0



対処方法の泊数

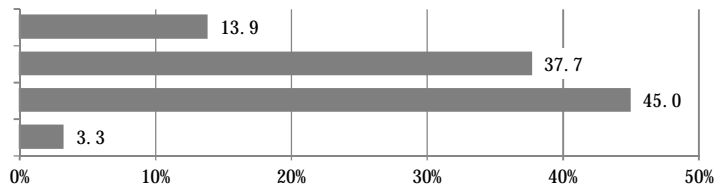
	親族・知人	保育事業	同行	留守番	その他
平均	6.26		4.88	1.00	1.00
最大値	70.00		30.00	1.00	1.00
最小値	1.00		1.00	1.00	1.00
無回答	6		4	1	2
非該当	681		803	830	828
全体	145		25	1	2

問27-1 問27で「ア」（同居者を含む）親族・知人にみてもらった」と答えた方にうかがいます。

（「ア」以外を選択した方は、問28へお進みください。）

その場合の困難度はどの程度でしたか。（1つに○）

カテゴリー名	回答数	%
非常に困難	21	13.9
どちらかという困難	57	37.7
特に困難ではない	68	45.0
無回答	5	3.3
非該当	681	
全体	151	100.0

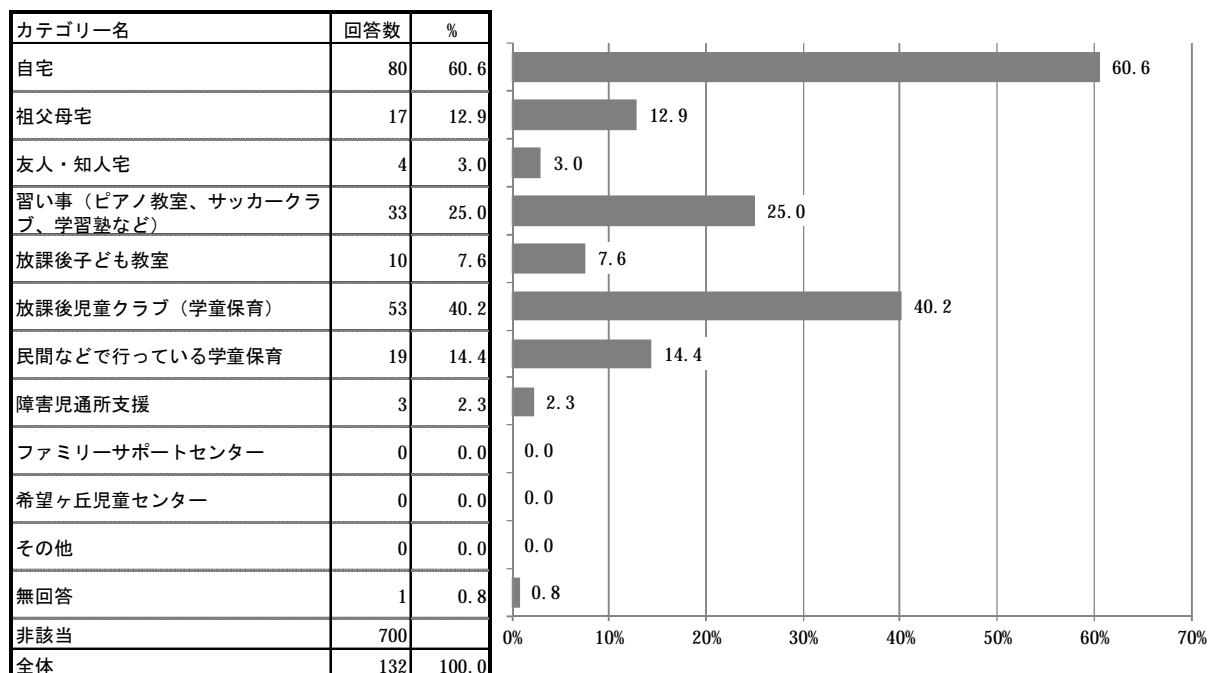


あて名のお子さんの小学校就学後の放課後の過ごし方についてうかがいます。

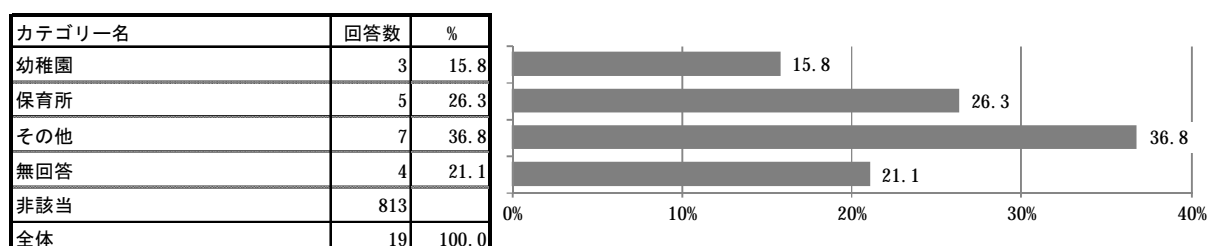
◎あて名のお子さんが来年度、小学校に入学する方のみ、お答えください。（5歳未満の方は問29へ）

問28 あて名のお子さんが小学校に入学した後、放課後（平日の小学校終了後）の時間をどのような場所で過ごさせたいと思いますか。低学年と高学年、それぞれの期間についてあてはまる番号すべてに○をつけてください。（現在、お持ちのイメージでお答えください。）

また、利用を希望する日数（放課後児童クラブの場合は利用希望時間も）[]内に数字でご記入ください。※時間は必ず(例)18時のように24時間制でご記入ください。



民間などで行っている学童保育の種類



低学年（1～3年生）

	自宅	祖父母宅	友人・知人宅	習い事（ピアノ教室、サッカークラブ、学習塾など）	放課後子ども教室	放課後児童クラブ（学童保育）
平均	4.45	3.69	1.00	1.89	4.11	4.75
最大値	7.00	5.00	1.00	4.00	7.00	7.00
最小値	1.00	1.00	1.00	1.00	1.00	1.00
無回答	13	4	1	6	1	5
非該当	752	815	828	799	822	779
全体	67	13	3	27	9	48

	民間などで行っている学童保育	障害児通所支援	ファミリーサポートセンター	希望ヶ丘児童センター	その他
平均	4.68	3.00			
最大値	6.00	5.00			
最小値	2.00	1.00			
無回答	0	0			
非該当	813	829			
全体	19	3			

高学年（4～6年生）

	自宅	祖父母宅	友人・知人宅	習い事（ピアノ教室、サッカークラブ、学習塾など）	放課後子ども教室	放課後児童クラブ（学童保育）
平均	4.23	2.89	1.25	2.10	3.88	4.69
最大値	7.00	6.00	2.00	4.00	7.00	7.00
最小値	1.00	1.00	1.00	1.00	1.00	2.00
無回答	23	8	0	2	2	27
非該当	752	815	828	799	822	779
全体	57	9	4	31	8	26

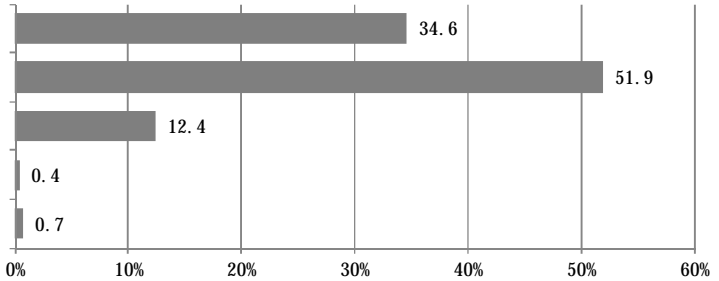
	民間などで行っている学童保育	障害児通所支援	ファミリーサポートセンター	希望ヶ丘児童センター	その他
平均	5.13	4.00			
最大値	6.00	5.00			
最小値	3.00	3.00			
無回答	11	1			
非該当	813	829			
全体	8	2			

家庭の子育て、地域の子育て環境についてうかがいます。

●家庭の子育てについて

問29 子育てをどのように感じていますか。(1つに○)

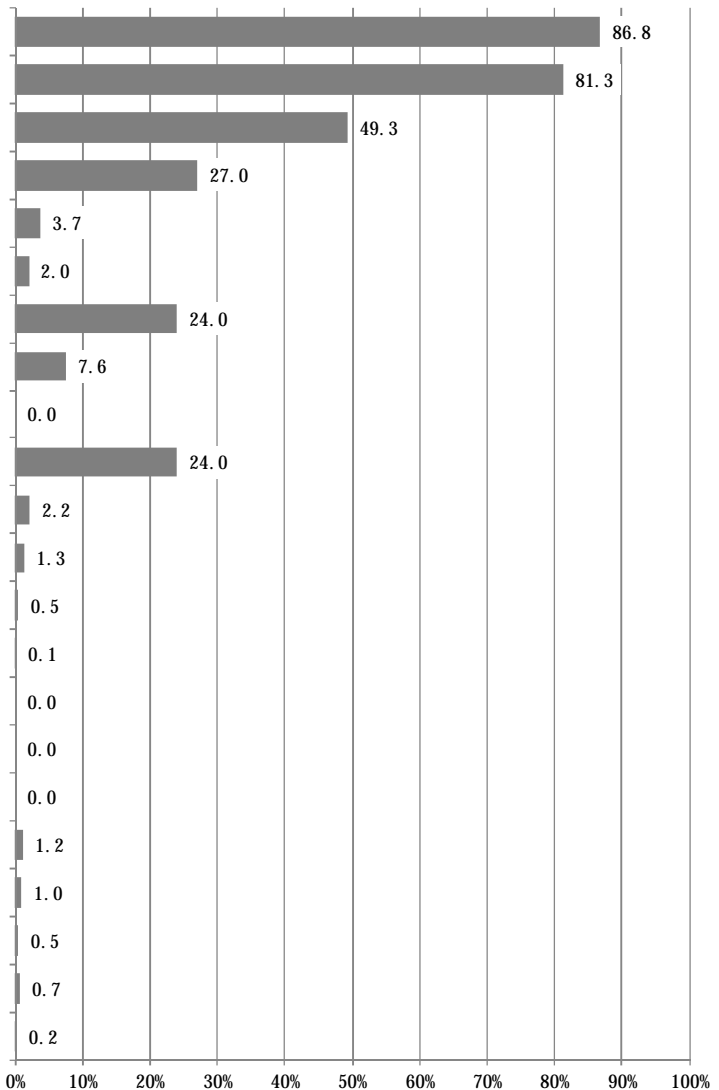
カテゴリー名	回答数	%
喜びや楽しみが大きい	288	34.6
どちらかという、喜びや楽しみの方が大きい	432	51.9
どちらかという、不安や負担の方が大きい	103	12.4
とても不安や負担を感じている	3	0.4
無回答	6	0.7
全体	832	100.0



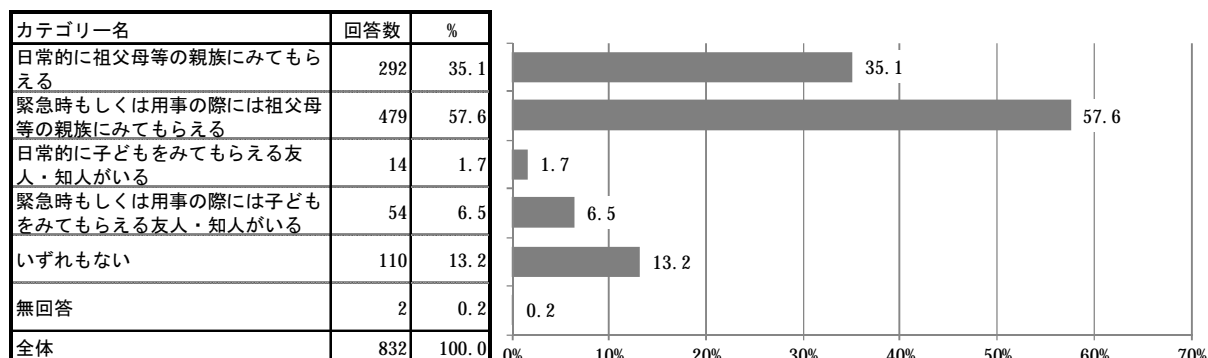
問30 子育て（教育を含む）をする上で、気軽に相談できる相手はいますか。

(あてはまる番号すべてに○)

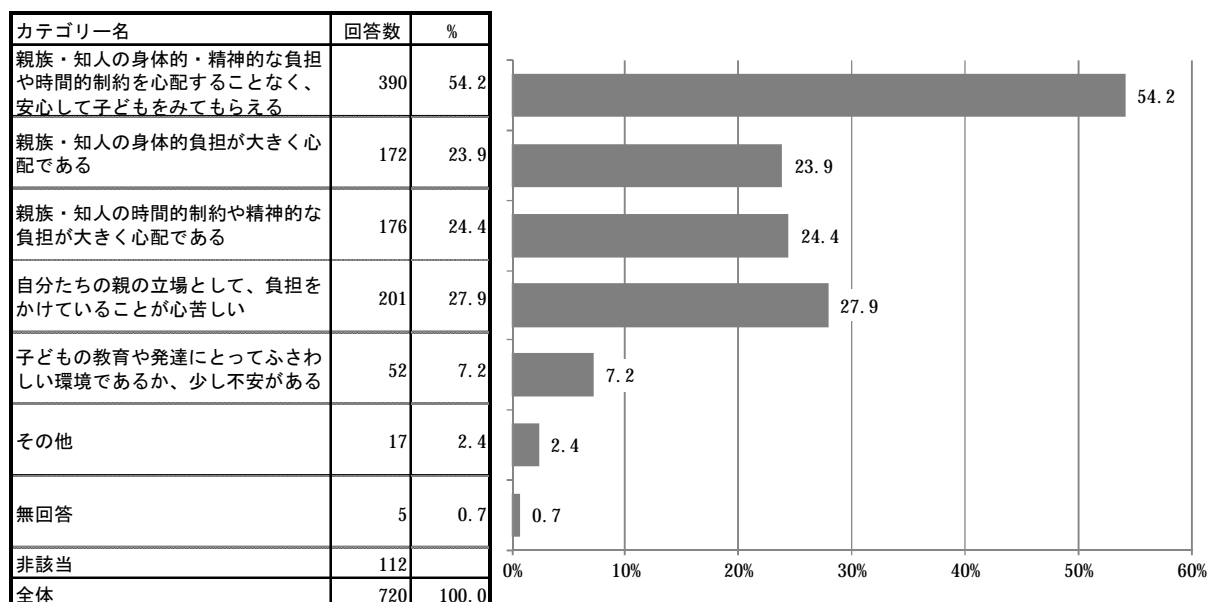
カテゴリー名	回答数	%
配偶者、パートナー	722	86.8
その他の親族（親、兄弟姉妹など）	676	81.3
隣近所の人、地域の知人、友人	410	49.3
保育所、幼稚園、学校の保護者の仲間	225	27.0
子育てサークルの仲間	31	3.7
子育てサロンなど（親子のつどいの場）	17	2.0
保育士、幼稚園の先生、学校の先生	200	24.0
医師、保健師、看護師、栄養士など	63	7.6
ベビーシッター	0	0.0
職場の人	200	24.0
こども家庭相談センター（ニコニコこども館）	18	2.2
地域子育て支援センター	11	1.3
行政センター	4	0.5
保健所	1	0.1
民生・児童委員、主任児童委員	0	0.0
児童相談所	0	0.0
民間の電話相談	0	0.0
インターネットを通じた相談機関	10	1.2
相談相手がいない	8	1.0
相談すべきことはない	4	0.5
その他	6	0.7
無回答	2	0.2
全体	832	100.0



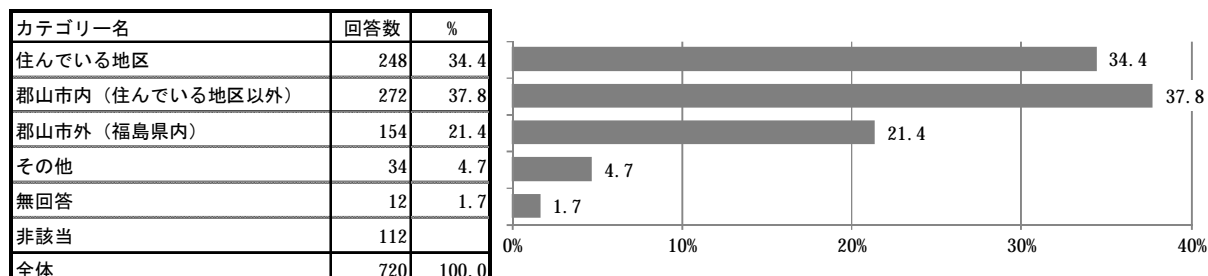
問31 日頃、あて名のお子さんをみてもらえる親族・知人はいますか。
 (あてはまる番号すべてに○)



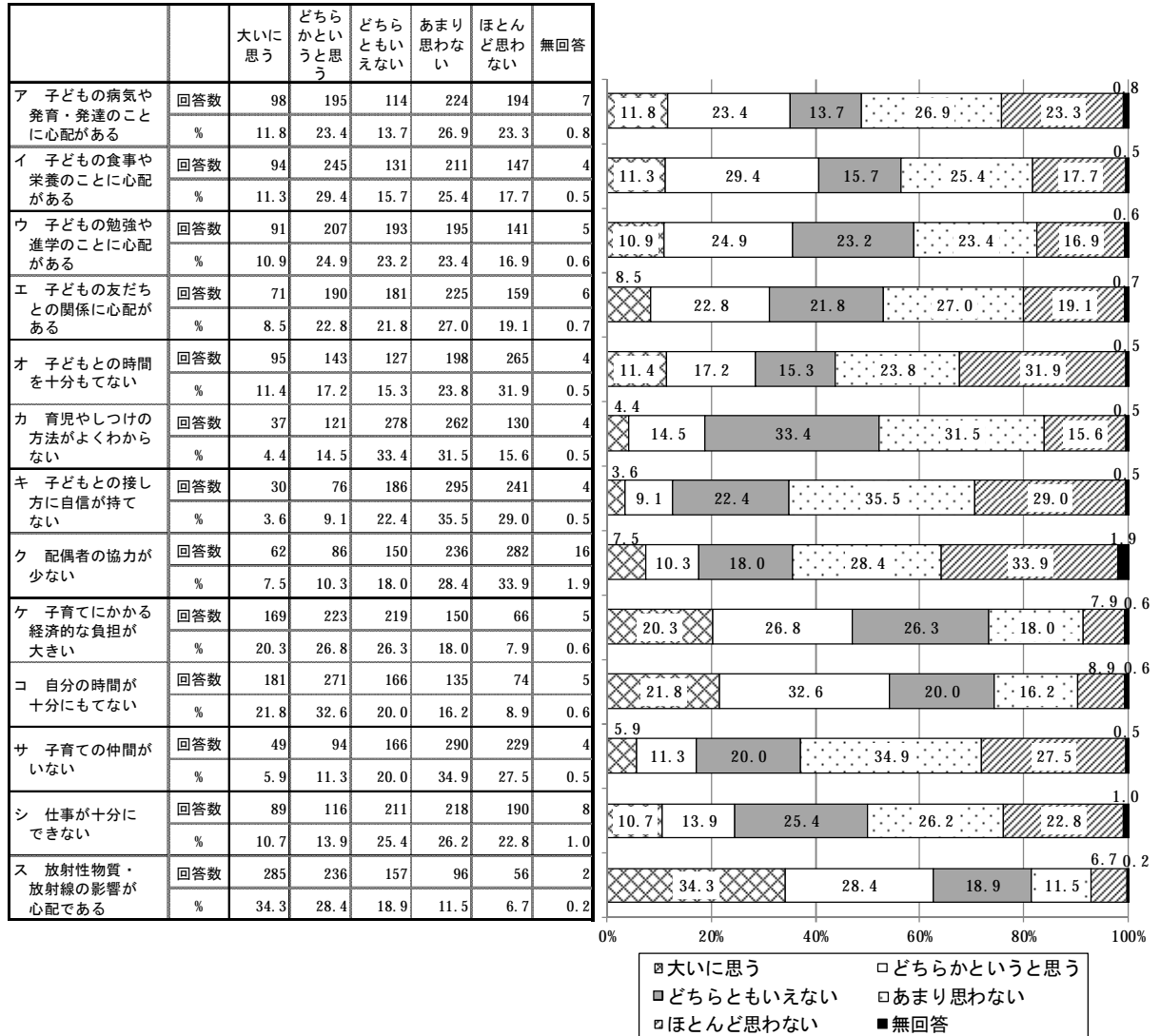
問31-1 問31で「1」～「4」のいずれかに回答した方にうかがいます。
 お子さんをみてもらっている状況についてお答えください。(あてはまる番号すべてに○)



問31-2 問31で「1.」～「4.」のいずれかに回答した方にうかがいます。
 お子さんをみてもらっている親族・知人は、どちらにお住まいですか(1つに○)

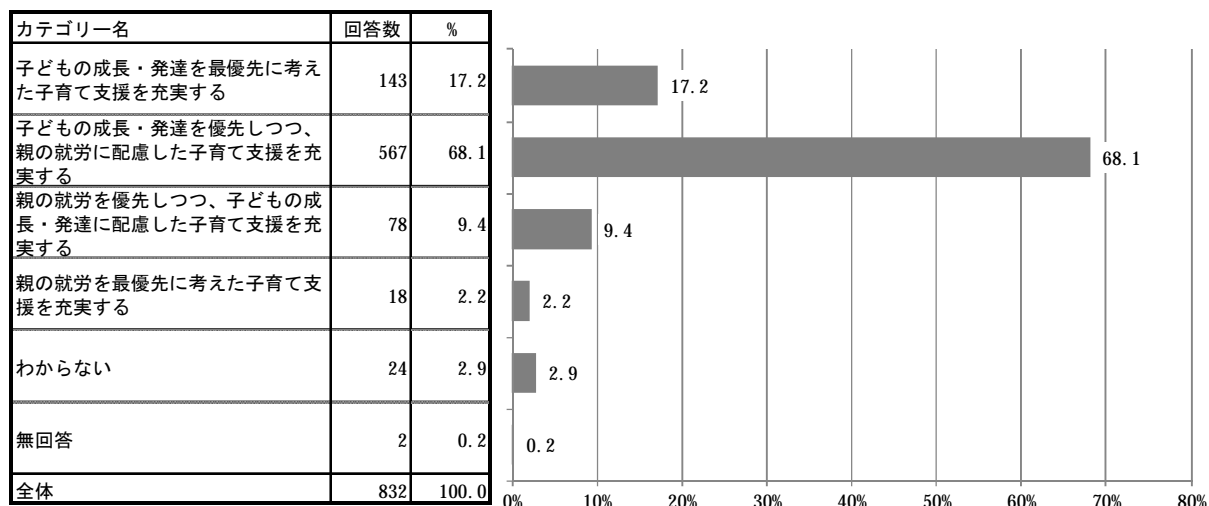


問32 子育てに関して、悩みや気にかかることはありますか。(項目毎にあてはまる番号1つに○)



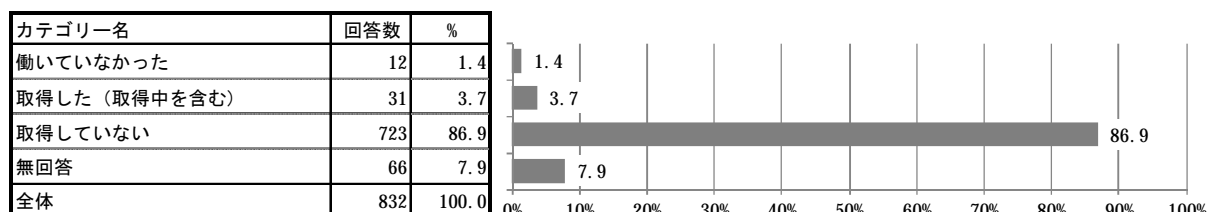
●仕事と子育ての両立について

問33 市の子育て支援の充実に向けて、どのような考え方を基本にすべきだと思いますか。(1つに○)

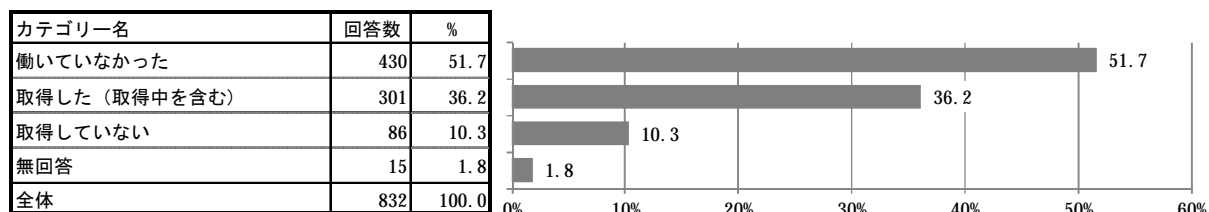


問34 お子さんが生まれた時、父母のいずれか、もしくは双方が育児休業を取得しましたか。また、取得していない方はその理由をご記入ください。

(1) 父親

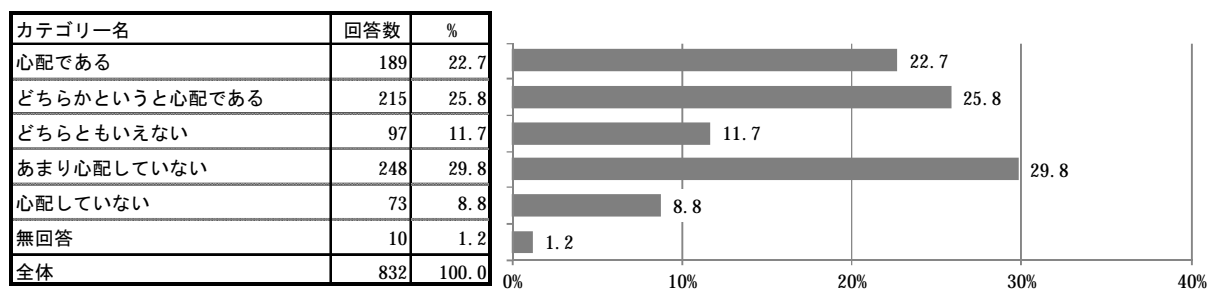


(2) 母親



●進学時の不安について

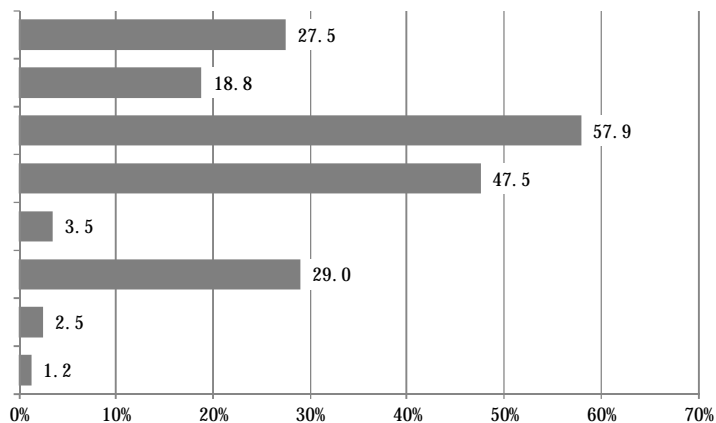
問35 お子さんが小学校に進学する際、学校に馴染むまでに時間がかかる、いわゆる「小1プロブレム」を心配していますか。(1つに○)



問35-1 問35で「1」または「2」に○をつけた方にうかがいます。

お子さんが小学校に入学する際に心配することはありますか。(主なもの2つまでに○)

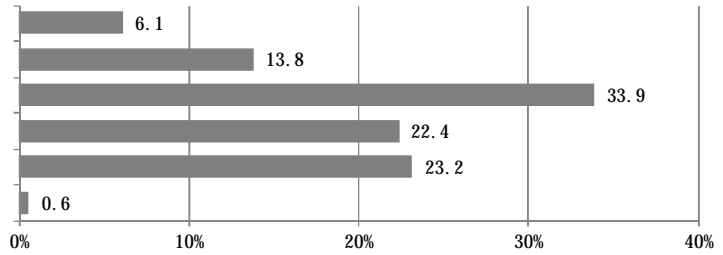
カテゴリー名	回答数	%
授業についていけるか	111	27.5
授業時間中、先生の話聞いていられるか	76	18.8
新しい友だちと仲良くなれるか	234	57.9
友だちをいじめたり、いじめられたりしないか	192	47.5
クラス数や児童数の規模がどのくらいなのか	14	3.5
先生が1人1人のことをよく見てくれるか	117	29.0
その他	10	2.5
無回答	5	1.2
非該当	428	
全体	404	100.0



●安全・安心な地域づくりについて

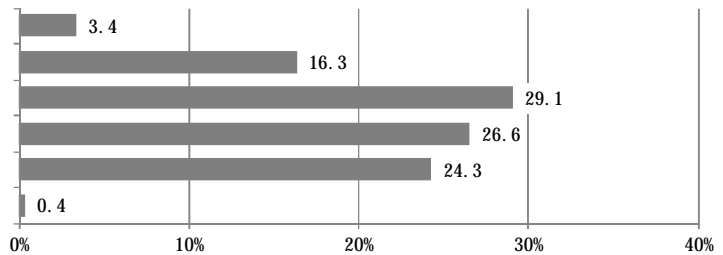
問36 地域における防犯活動が活発であると感じますか。(1つに○)

カテゴリー名	回答数	%
そう思う	51	6.1
どちらかと思う	115	13.8
どちらともいえない	282	33.9
どちらかと思うと思わない	186	22.4
思わない	193	23.2
無回答	5	0.6
全体	832	100.0



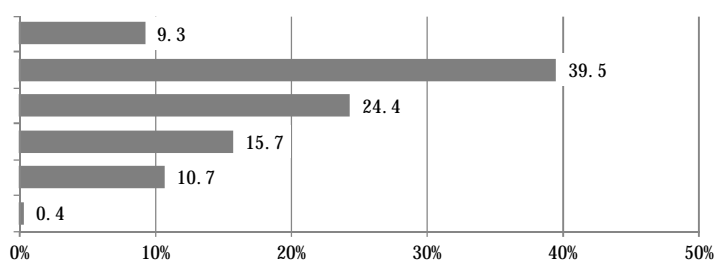
問37 子どもや親が安心して外出できる環境（子どもの遊び場や公園等）になっていると思いますか。(1つに○)

カテゴリー名	回答数	%
そう思う	28	3.4
どちらかと思う	136	16.3
どちらともいえない	242	29.1
どちらかと思うと思わない	221	26.6
思わない	202	24.3
無回答	3	0.4
全体	832	100.0

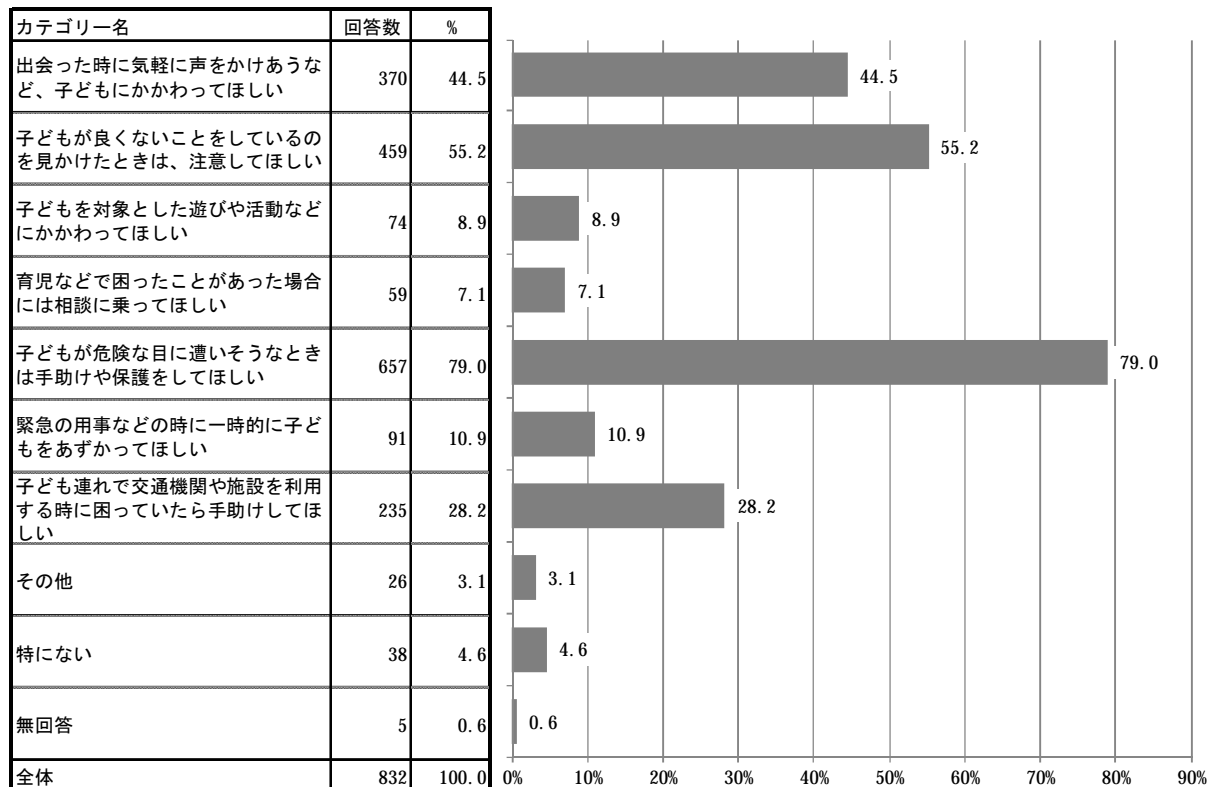


問38 あなたのお住まいの地区は、子育てのしやすい環境だと感じますか。(1つに○)

カテゴリー名	回答数	%
子育てしやすいと思う	77	9.3
まあまあ子育てしやすいと思う	329	39.5
どちらともいえない	203	24.4
あまり子育てしやすいとは思わない	131	15.7
子育てしやすいとは思わない	89	10.7
無回答	3	0.4
全体	832	100.0

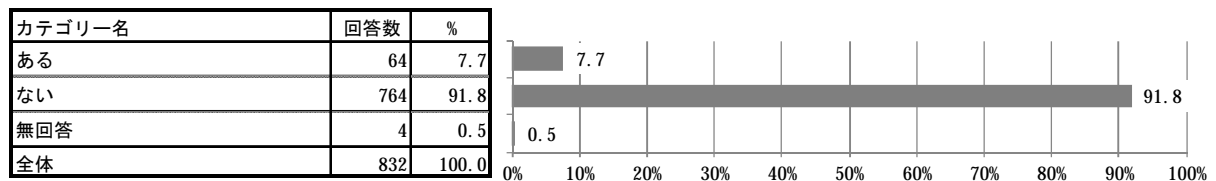


問39 子育てをするうえで、近所や地域に望むことはありますか。(主な番号3つまでに○)



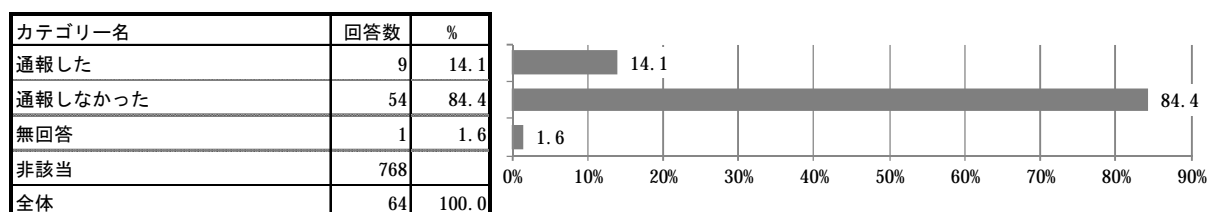
●虐待・いじめについて

問40 あなたは、児童虐待と思われる場面を見たり、聞いたりしたことがありますか。(1つに○)

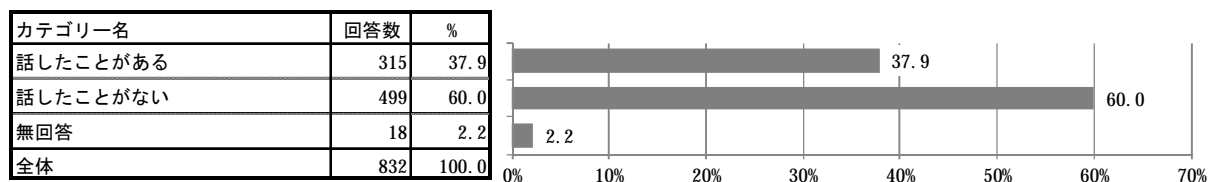


問40-1 問40で「1」(ある)に○をつけた方にうかがいます。

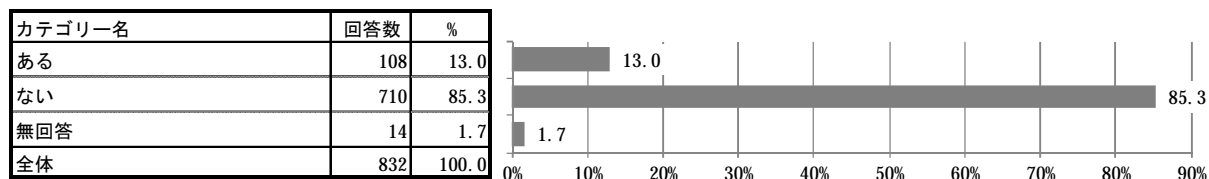
その時、市や児童相談所等に連絡しましたか。(1つに○)



問41 あなたは、「いじめ」に関して、お子さんと話しあうことはありますか。(1つに○)

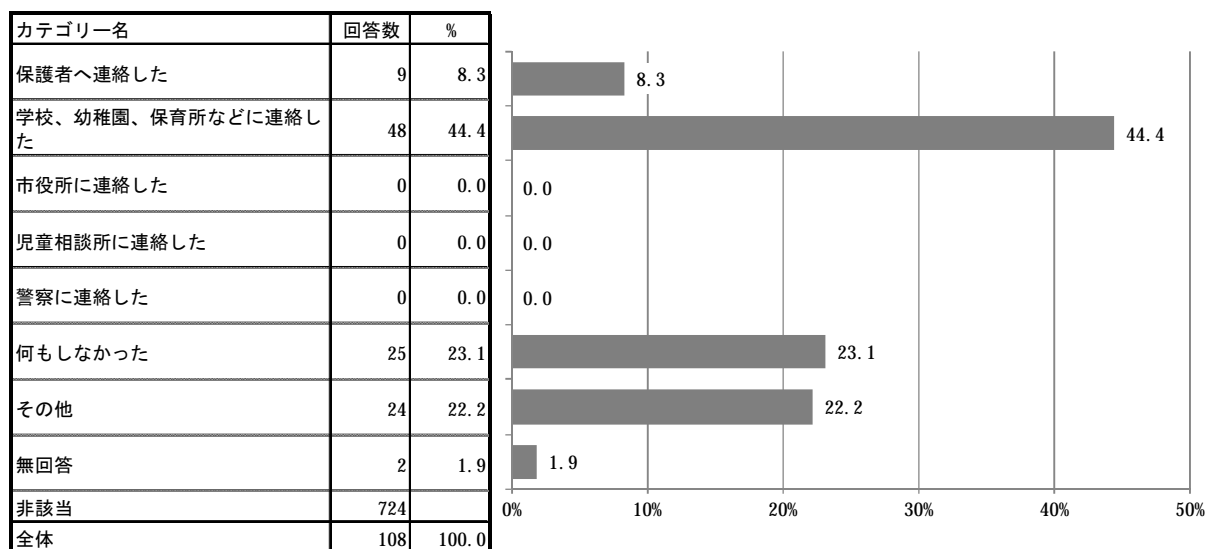


問42 あなたは、子ども同士のいじめと思われる場面を見たり、聞いたりしたことがありますか。
(1つに○)



問43 問42で「1.ある」に○をつけた方にうかがいます。

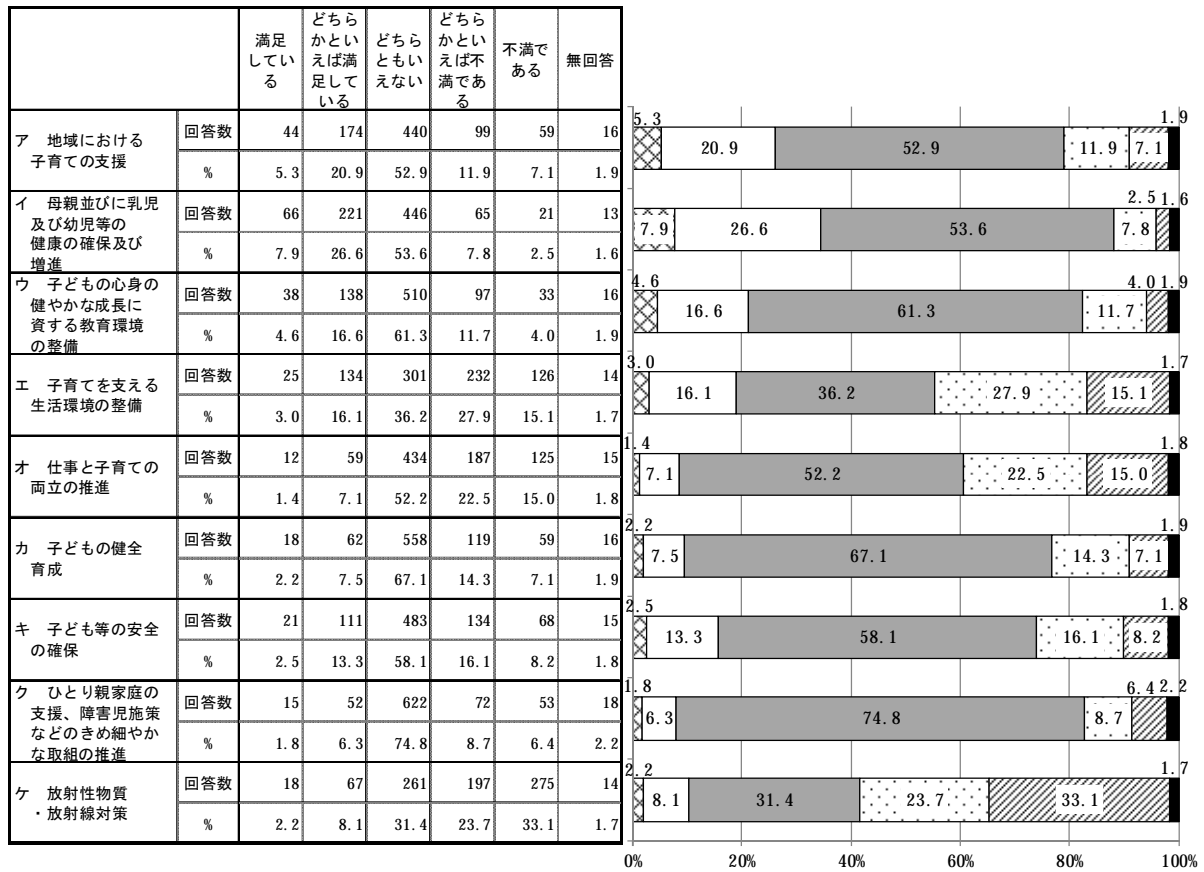
子ども同士のいじめと思われる場面を見たり、聞いたりした時にどのような対応をされましたか。
(1つに○)



●今後の市の取組について

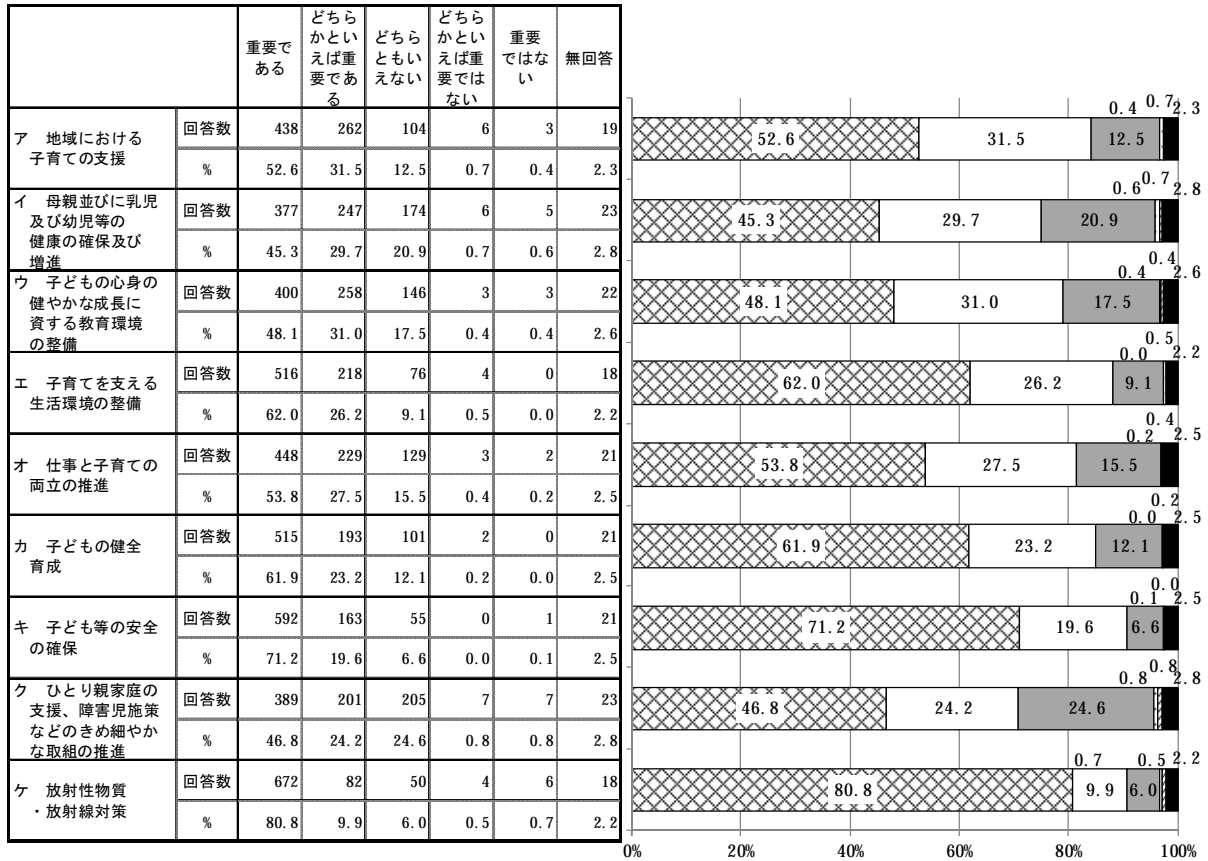
問44 市の子育て支援の取組についてどのように感じますか。(項目毎にあてはまる番号1つに○)

(1) 現在の評価



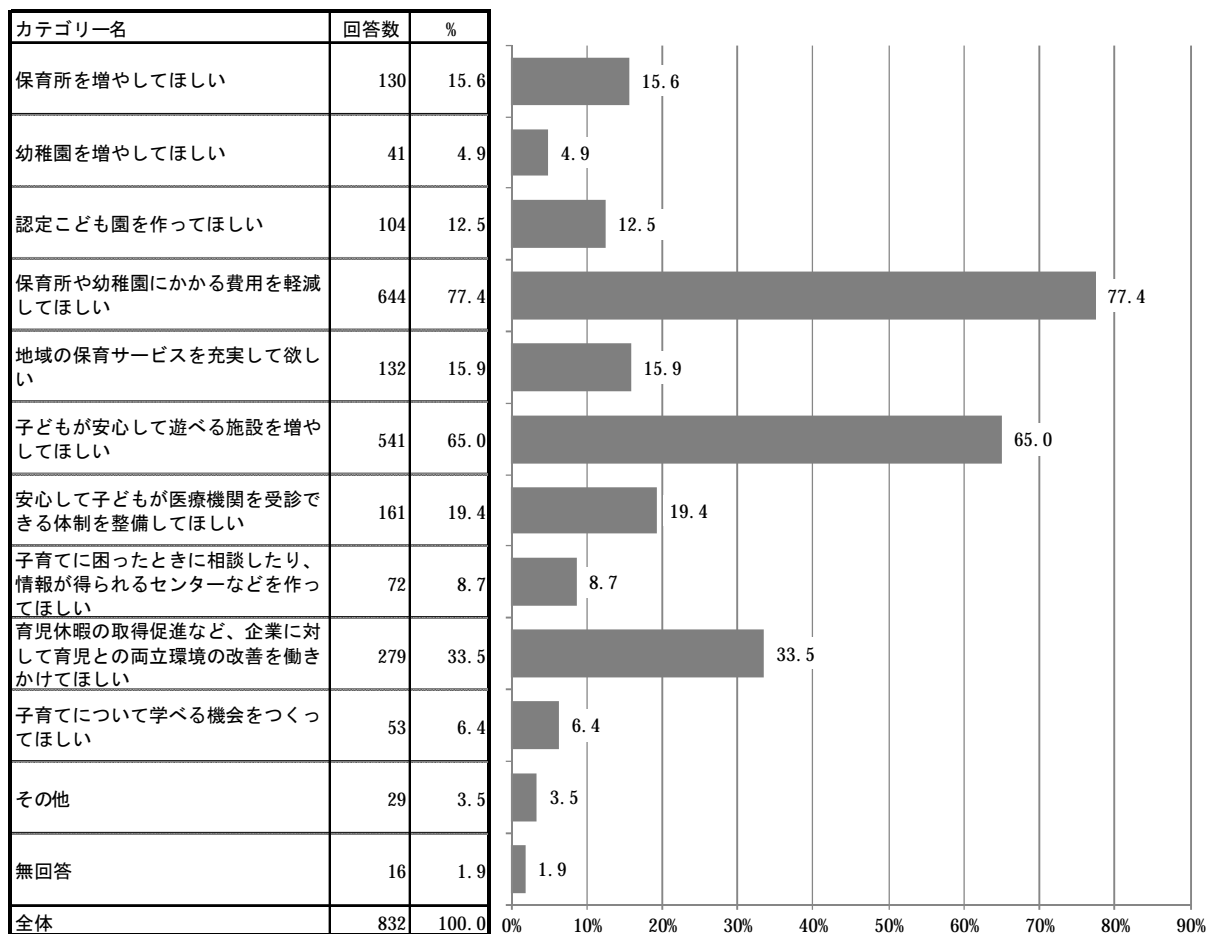
満足している
どちらかといえば満足している
どちらともいえない
どちらかといえば不満である
不満である
無回答

(2) 今後の重要度



- 重要である
- ▨どちらかといえば重要である
- ▩どちらともいえない
- ▧どちらかといえば重要ではない
- ▦重要ではない
- 無回答

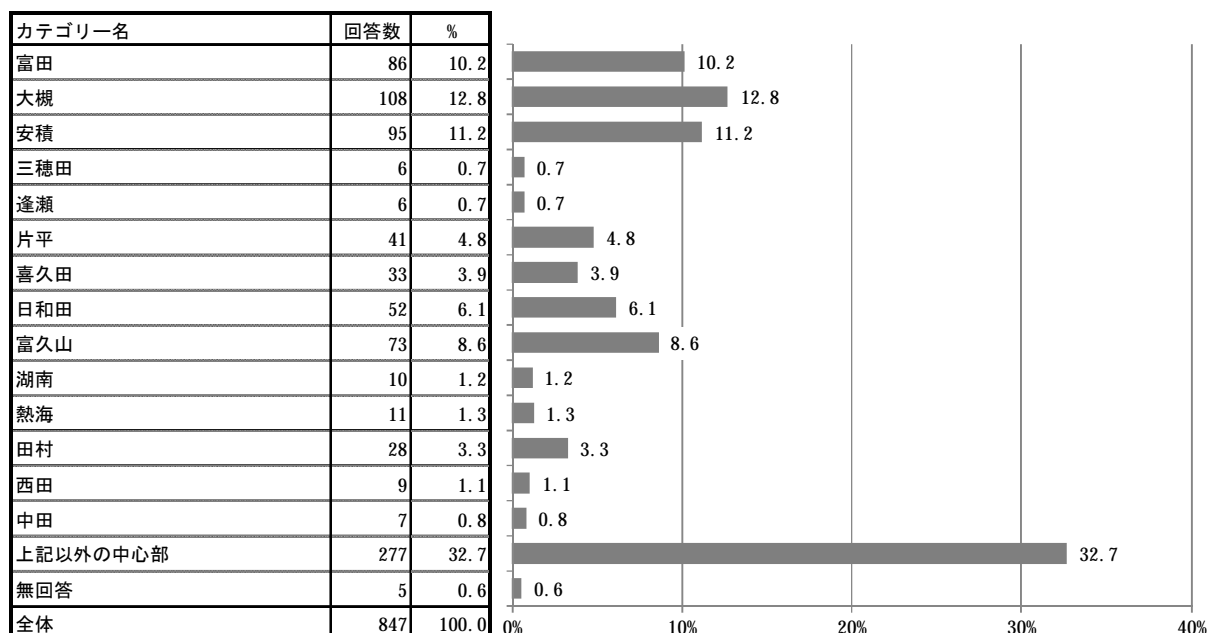
問45 市の子育て支援について特に期待することはなんですか。(主な番号3つまでに○)



IV 集計表（小学生）

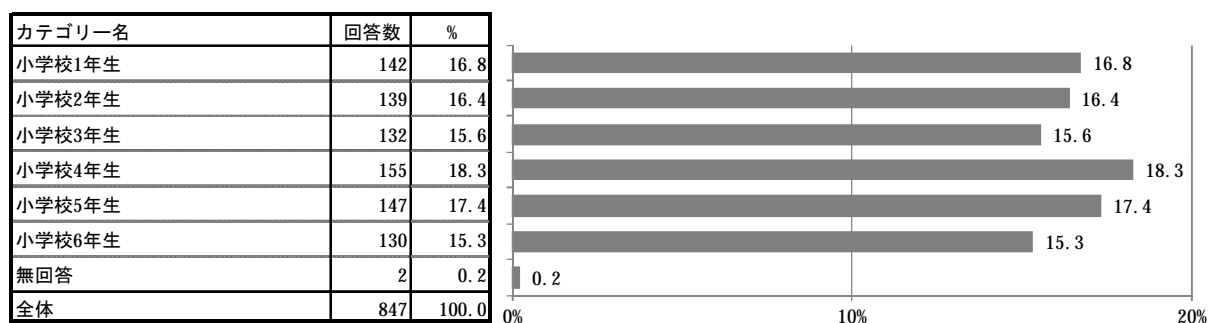
お住まいの地域についてうかがいます。

問1 お住まいの地区はどちらですか。（1つに○）

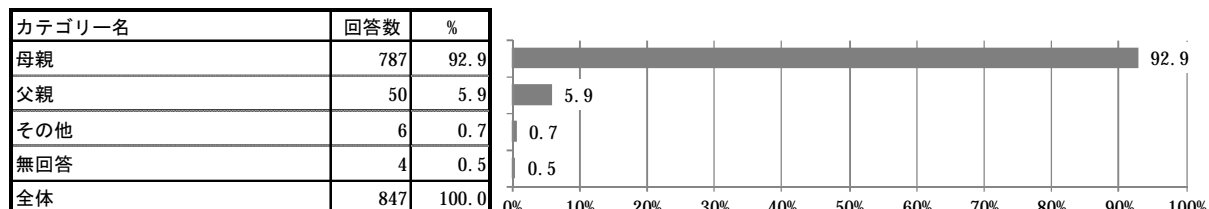


封筒のあて名のお子さんご家族の状況についてうかがいます。

問2 あて名のお子さんの平成25年度の学年をお答えください。（1つに○）



問3 この調査票にご回答いただく方はどなたですか。（1つに○）

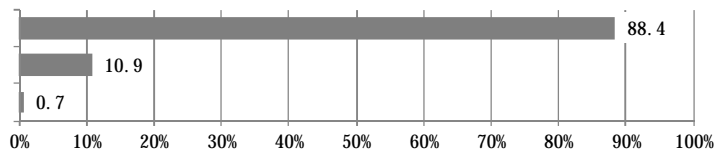


問4 この調査票にご回答いただいている方の配偶者の有無についてお答えください。（1つに○）

選択肢	カテゴリー名	回答数	%
1	配偶者がいる	749	88.4
2	配偶者はいない	92	10.9
	無回答	6	0.7

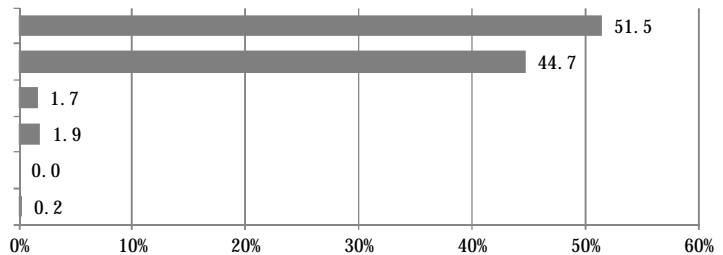
全体	847	100.0
----	-----	-------

カテゴリー名	回答数	%
配偶者がいる	749	88.4
配偶者がいない	92	10.9
無回答	6	0.7
全体	847	100.0



問5 あて名のお子さんの子育て（教育含む）を主に行っているのはどなたですか。（1つに○）

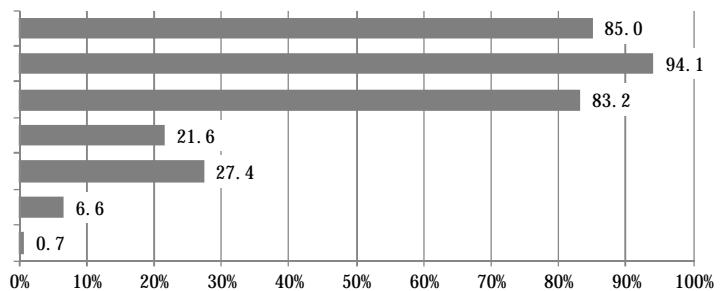
カテゴリー名	回答数	%
父母ともに	436	51.5
主に母親	379	44.7
主に父親	14	1.7
主に祖父	16	1.9
その他	0	0.0
無回答	2	0.2
全体	847	100.0



問6 お子さんと同居しているご家族の構成はどのようになっていますか。

（あてはまる番号すべてに○。[]内は数字記入）

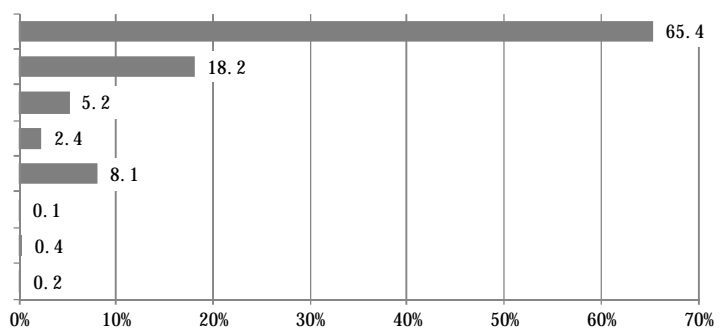
カテゴリー名	回答数	%
父親	720	85.0
母親	797	94.1
兄弟姉妹	705	83.2
祖父	183	21.6
祖母	232	27.4
その他	56	6.6
無回答	6	0.7
全体	847	100.0



	兄弟姉妹 人数	祖父 人数	祖母 人数	その他 人数
平均	1.51	1.01	1.02	1.36
最大値	8.00	2.00	2.00	6.00
最小値	1.00	1.00	1.00	1.00
無回答	6	36	45	6
全体	699	147	187	50

問7 お住まいの住宅について、あてはまるものを選んでください。（1つに○）

カテゴリー名	回答数	%
持家	554	65.4
民間の賃貸住宅	154	18.2
公共の賃貸住宅	44	5.2
社宅・官舎	20	2.4
親の家	69	8.1
兄弟姉妹の家	1	0.1
その他	3	0.4
無回答	2	0.2
全体	847	100.0

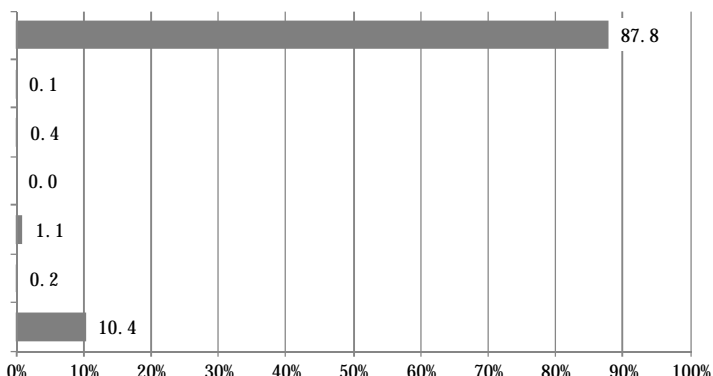


あて名のお子さんの保護者の就労状況についてうかがいます。

問8 あて名のお子さんの保護者の現在の就労状況（自営業、家族従事者含む）をうかがいます。

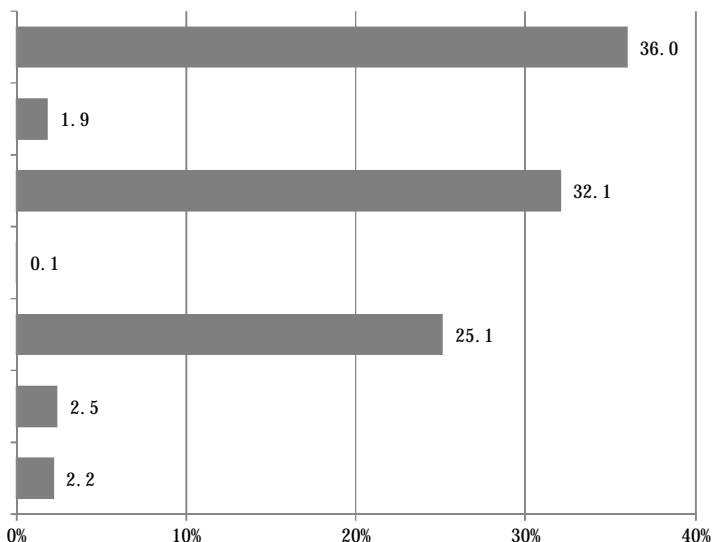
(1) 父親

カテゴリー名	回答数	%
フルタイムで就労しており、育休・介護休業中ではない	744	87.8
フルタイムで就労しているが、育休・介護休業中である	1	0.1
パート・アルバイト等で就労しており、育休・介護休業中ではない	3	0.4
パート・アルバイト等で就労しており、育休・介護休業中である	0	0.0
以前は就労していたが、現在は就労していない	9	1.1
これまで就労したことがない	2	0.2
無回答	88	10.4
全体	847	100.0



(2) 母親

カテゴリー名	回答数	%
フルタイムで就労しており、産休・育休・介護休業中ではない	305	36.0
フルタイムで就労しているが、産休・育休・介護休業中である	16	1.9
パート・アルバイト等で就労しており、産休・育休・介護休業中ではない	272	32.1
パート・アルバイト等で就労しており、産休・育休・介護休業中である	1	0.1
以前は就労していたが、現在は就労していない	213	25.1
これまで就労したことがない	21	2.5
無回答	19	2.2
全体	847	100.0

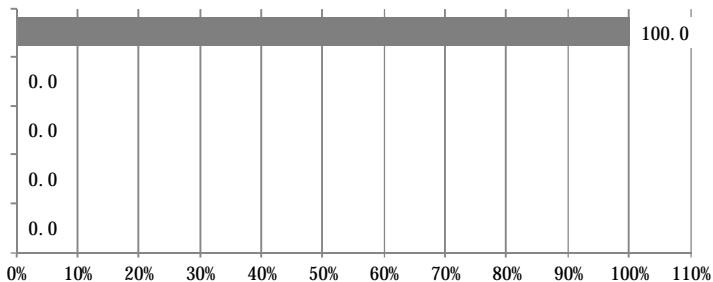


問9 問8で「3」または「4」（パート・アルバイト等で就労している）に○をつけた方にうかがいます。（該当しない方は、問10へお進みください。）

フルタイムへの転換希望はありますか。

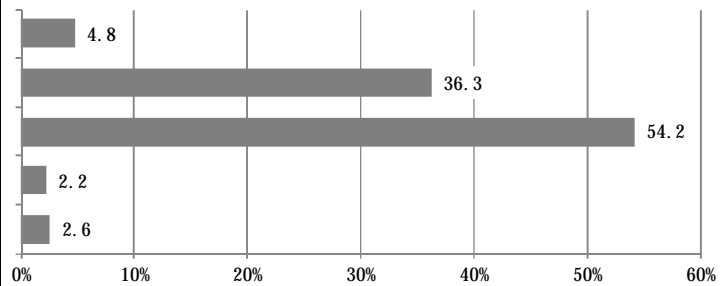
(1) 父親

カテゴリー名	回答数	%
フルタイムへの転換予定がある	3	100.0
フルタイムへの転換希望はあるが、予定はない	0	0.0
パート・アルバイト等の就労を続けることを希望	0	0.0
パート・アルバイト等をやめて子育てや家事に専念したい	0	0.0
無回答	0	0.0
非該当	844	
全体	3	100.0



(2) 母親

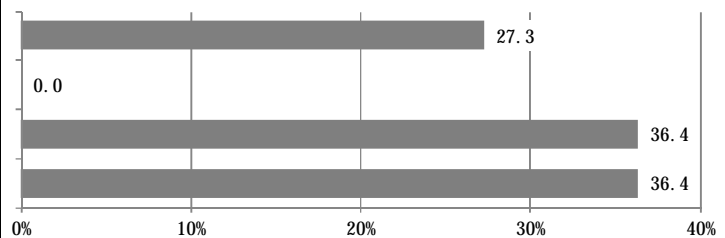
カテゴリー名	回答数	%
フルタイムへの転換予定がある	13	4.8
フルタイムへの転換希望はあるが、 予定はない	99	36.3
パート・アルバイト等の就労を続ける ことを希望	148	54.2
パート・アルバイト等をやめて子育て や家事に専念したい	6	2.2
無回答	7	2.6
非該当	574	
全体	273	100.0



問10 問8で「5」または「6」（就労していない・就労したことがない）に○をつけた方にうかがいます。（該当しない方は、問11へお進みください。）
就労したいという希望はありますか。

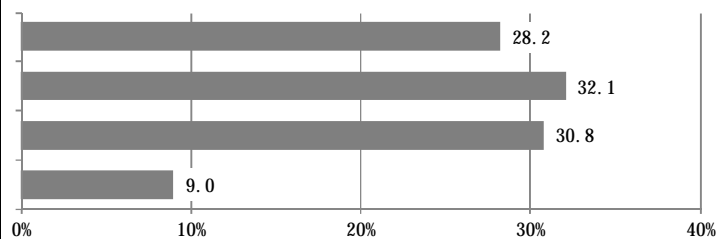
(1) 父親

カテゴリー名	回答数	%
子育てや家事などに専念したい（就 労の予定はない）	3	27.3
1年より先、一番下の子どもが●歳 になったころに就労したい	0	0.0
すぐに、もしくは1年以内に就労し たい	4	36.4
無回答	4	36.4
非該当	836	
全体	11	100.0



(2) 母親

カテゴリー名	回答数	%
子育てや家事などに専念したい（就 労の予定はない）	66	28.2
1年より先、一番下の子どもが●歳 になったころに就労したい	75	32.1
すぐに、もしくは1年以内に就労し たい	72	30.8
無回答	21	9.0
非該当	613	
全体	234	100.0



一番下の子どもが●歳になったころ（年齢）

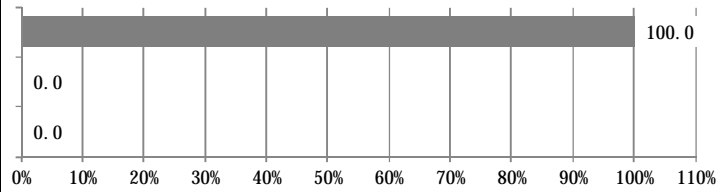
平均	7.12
最大値	16.00
最小値	2.00
無回答	6
非該当	772
全体	69

問10-1 問10で「2」または「3」（就労したい）に○をつけた方にうかがいます。

希望する就労形態をお答えください。就労したいという希望はありますか。

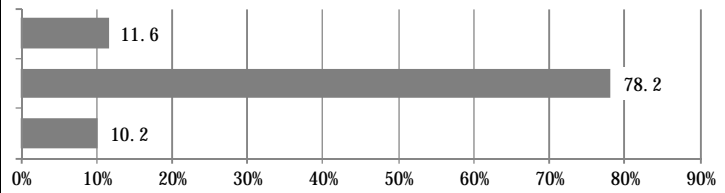
(1) 父親

カテゴリー名	回答数	%
フルタイム（週5日程度・1日8時間程度）	4	100.0
パートタイム、アルバイト等（フルタイム以外）	0	0.0
無回答	0	0.0
非該当	843	
全体	4	100.0



(2) 母親

カテゴリー名	回答数	%
フルタイム（週5日程度・1日8時間程度）	17	11.6
パートタイム、アルバイト等（フルタイム以外）	115	78.2
無回答	15	10.2
非該当	700	
全体	147	100.0



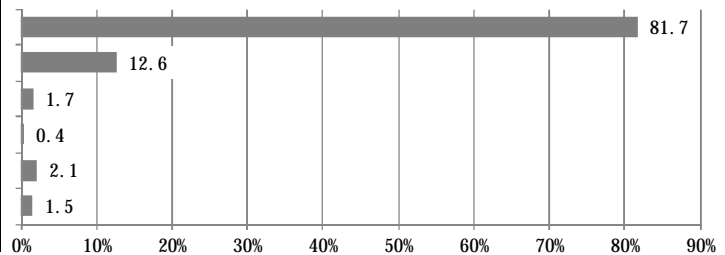
パートタイム、アルバイト等の就労日数・時間

	1週当たり日数	1日当たり勤務時間
平均	4.29	4.91
最大値	5.00	8.00
最小値	2.00	3.00
無回答	3	2
非該当	732	732
全体	112	113

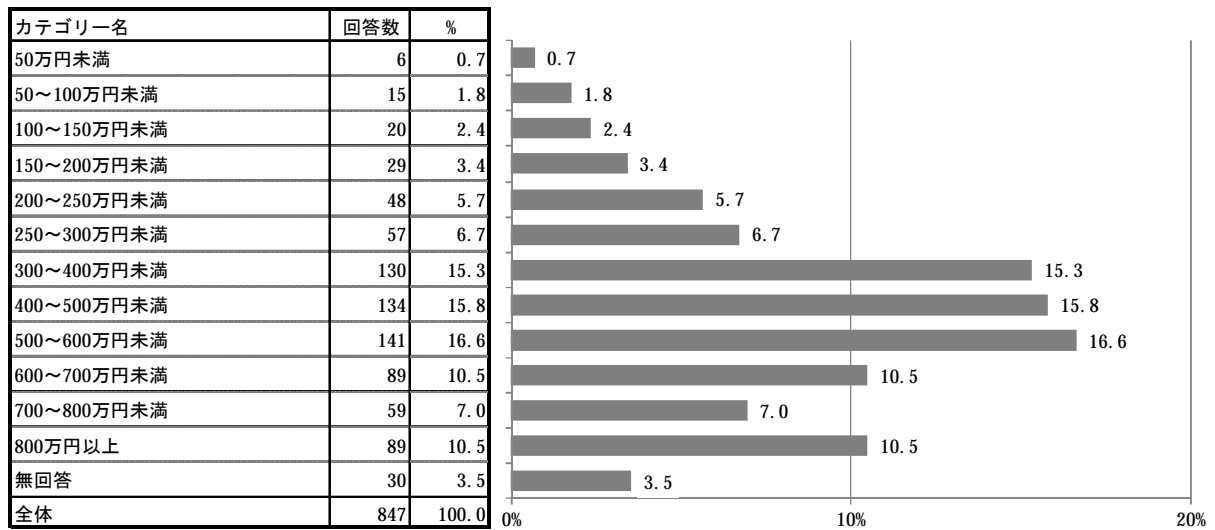
あなたの現在の家計の状況についてうかがいます。

問11 世帯の家計は主にどなたの収入によって維持されていますか。(1つに○)

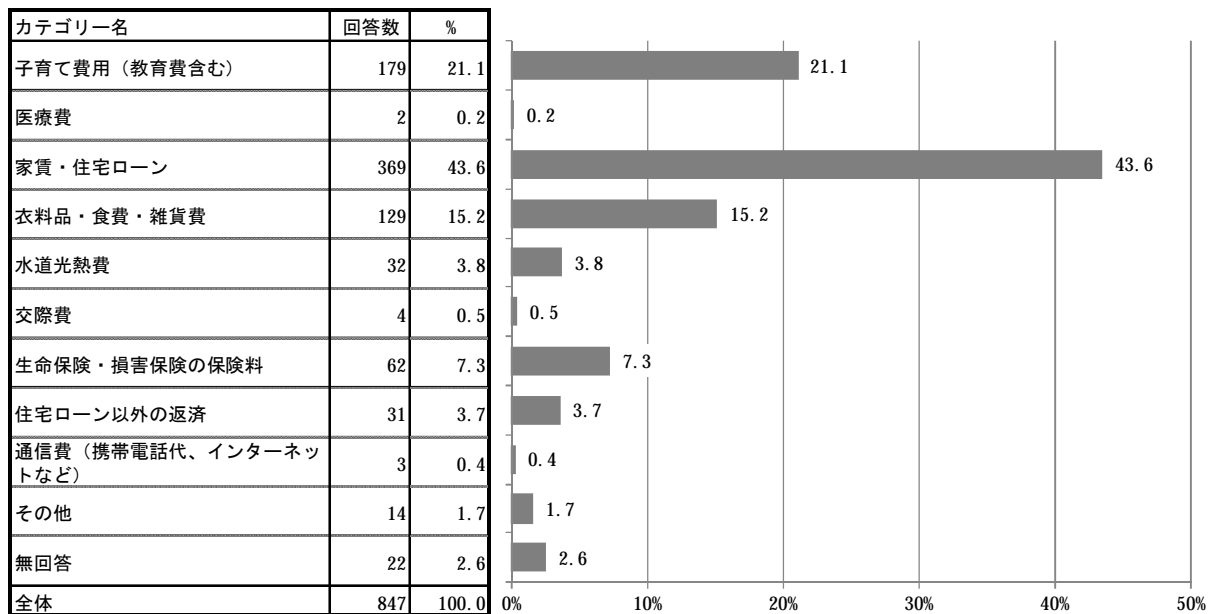
カテゴリー名	回答数	%
父親	692	81.7
母親	107	12.6
祖父	14	1.7
祖母	3	0.4
その他	18	2.1
無回答	13	1.5
全体	847	100.0



問12 平成24年の世帯を合わせた年収は、およそどのくらいですか。(1つに○)



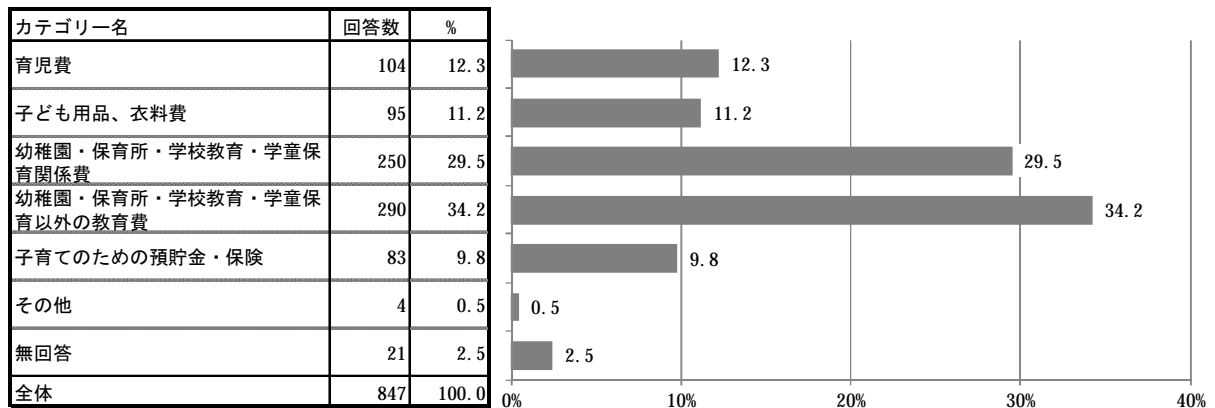
問13 世帯の家計で最も負担となっているものは何ですか。(1つに○)



問14 現在、お子さん全員の子育てにかかる1か月あたりの費用について、およその金額で結構ですので数値を記入してください。

平均	6.49万円
最大値	200万円
最小値	1.0万円
無回答	43
全体	804

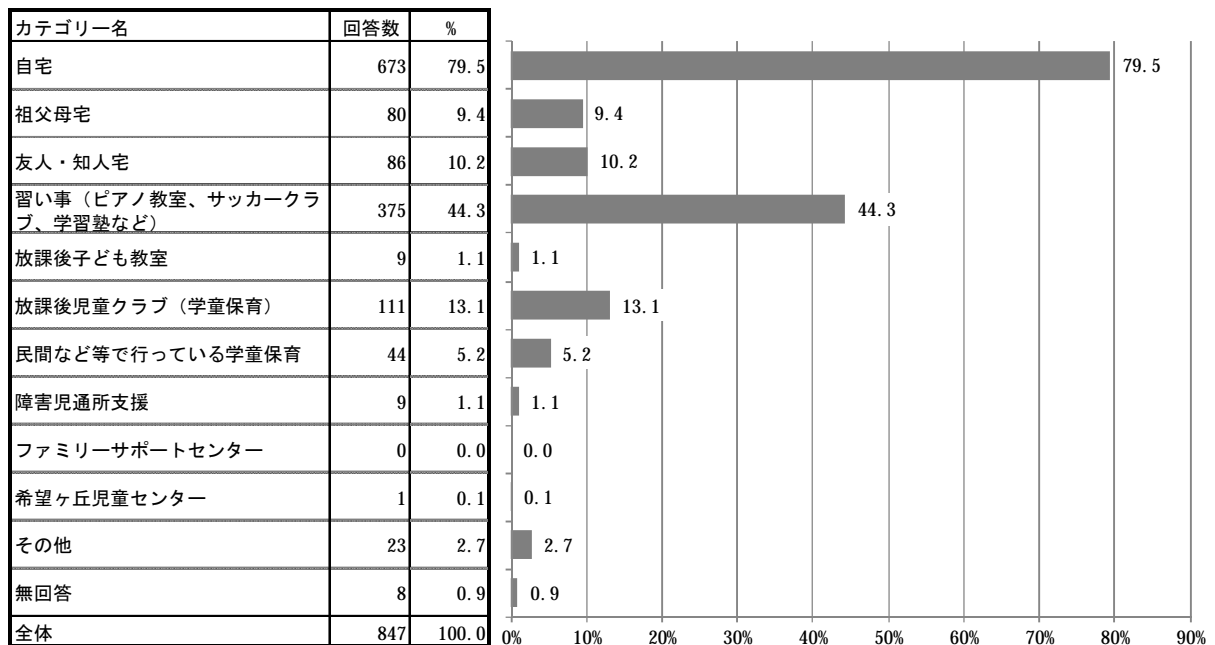
問15 子育て費用のうち、最も支出の大きい項目はなんですか。(1つに○)



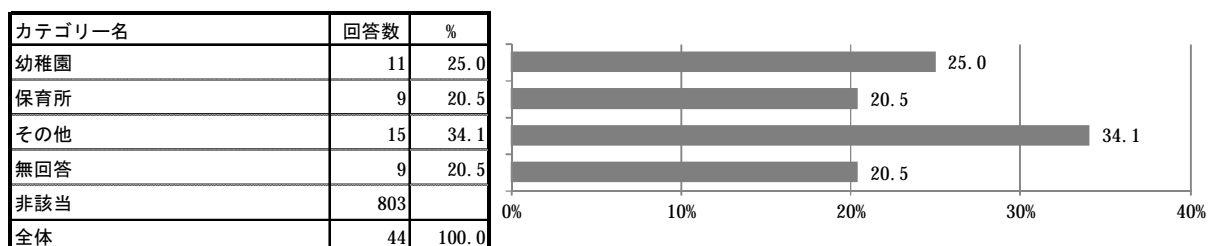
あて名のお子さんの放課後の過ごし方についてうかがいます。

問16 あて名のお子さんについて、放課後（平日の小学校終了後）の時間をどのような場所で過ごしていますか。低学年と高学年、それぞれの期間についてあてはまる番号すべてに○をつけてください。

また、「放課後児童クラブ」の場合は、利用している時間も[]内に数字でご記入ください。



民間などで行っている学童保育の種類



低学年（1～3年生）

	自宅	祖父母宅	友人・知人宅	習い事（ピアノ教室、サッカークラブ、学習塾など）	放課後子ども教室	放課後児童クラブ（学童保育）
平均	4.36	3.14	1.71	1.90	3.60	4.79
最大値	7.00	7.00	5.00	7.00	5.00	6.00
最小値	0.50	1.00	1.00	1.00	2.00	1.00
無回答	332	37	37	169	4	9
非該当	174	767	761	472	838	736
全体	341	43	49	206	5	102
	民間などで行っている学童保育	障害児通所支援	ファミリーサポートセンター	希望ヶ丘児童センター	その他	
平均	4.77	3.14		5.00	2.80	
最大値	6.00	5.00		5.00	5.00	
最小値	2.00	2.00		5.00	1.00	
無回答	7	2		0	13	
非該当	803	838		846	824	
全体	37	7		1	10	

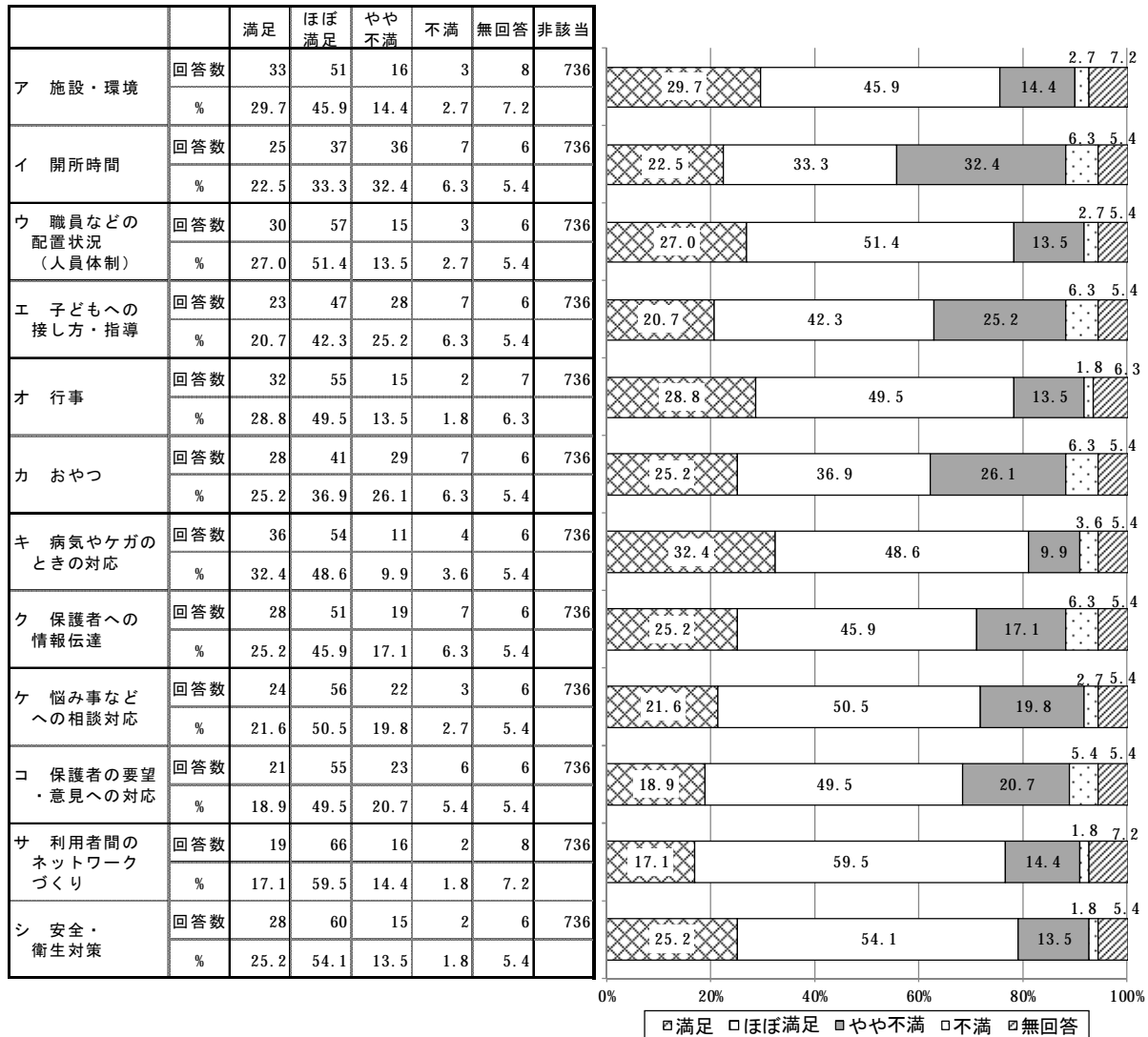
高学年（4～6年生）

	自宅	祖父母宅	友人・知人宅	習い事（ピアノ教室、サッカークラブ、学習塾など）	放課後子ども教室	放課後児童クラブ（学童保育）
平均	4.43	3.93	2.10	2.31	4.00	4.44
最大値	7.00	7.00	5.00	7.00	6.00	5.00
最小値	1.00	1.00	1.00	1.00	1.00	2.00
無回答	316	37	44	169	4	102
非該当	174	767	761	472	838	736
全体	357	43	42	206	5	9
	民間などで行っている学童保育	障害児通所支援	ファミリーサポートセンター	希望ヶ丘児童センター	その他	
平均	4.00	2.67			4.36	
最大値	5.00	5.00			6.00	
最小値	1.00	1.00			1.00	
無回答	35	6			9	
非該当	803	838			824	
全体	9	3			14	

問16-1 問16で「6. 放課後児童クラブ（学童保育）」に○をつけた方にかがいます。

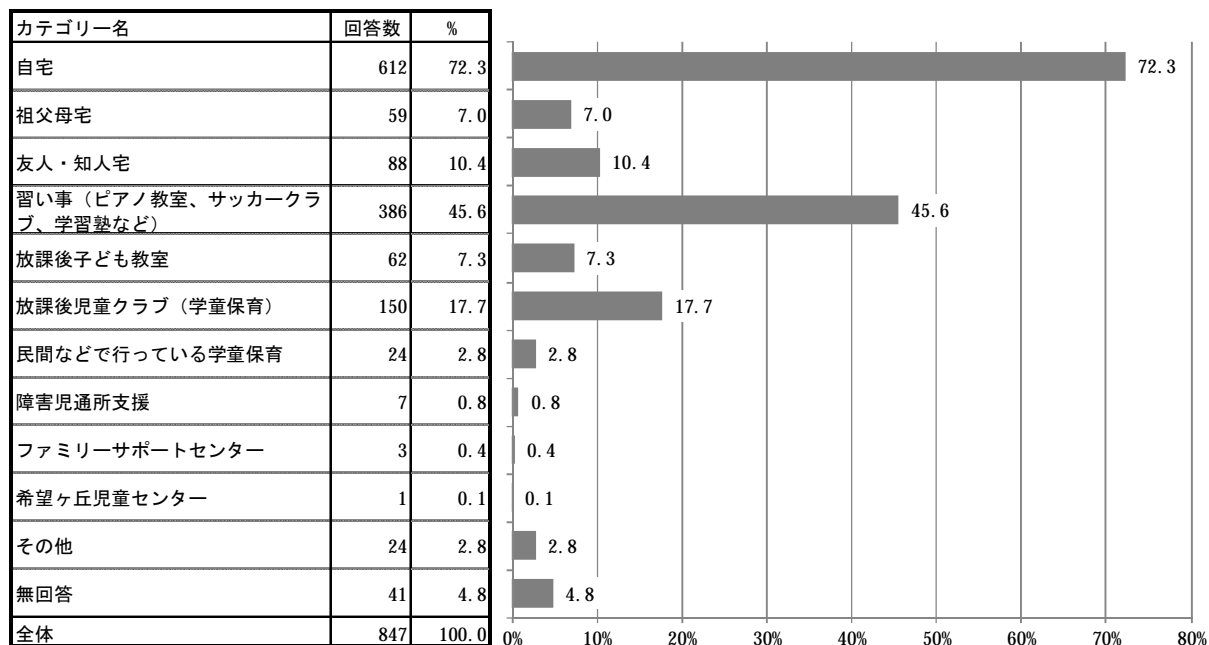
放課後児童クラブにおける次の項目に対して、どのように感じていますか。

(項目毎にあてはまる番号1つに○)

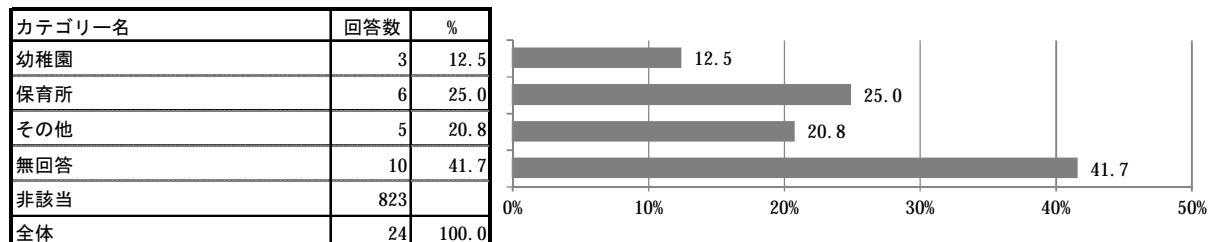


問17 あて名のお子さんについて、放課後（平日の小学校終了後）の時間をどのような場所で過ごさせたいと思いますか。低学年と高学年、それぞれの期間についてあてはまる番号すべてに○をつけてください。（現在、お持ちのイメージでお答えください。）

また、利用を希望する日数（放課後児童クラブの場合は利用希望時間も）〔 〕内に数字でご記入ください。※時間は必ず(例)18時のように24時間制でご記入ください。



民間などで行っている学童保育の種類



低学年（1～3年生）

	自宅	祖父母宅	友人・知人宅	習い事（ピアノ教室、サッカークラブ、学習塾など）	放課後子ども教室	放課後児童クラブ（学童保育）
平均	4.19	2.92	1.58	1.96	2.59	4.56
最大値	7.00	7.00	4.00	6.00	5.00	6.00
最小値	1.00	1.00	1.00	1.00	1.00	1.00
無回答	316	33	40	186	33	26
非該当	235	788	759	461	785	697
全体	296	26	48	200	29	124

	民間などで行っている学童保育	障害児通所支援	ファミリーサポートセンター	希望ヶ丘児童センター	その他
平均	4.05	3.20	1.00		2.08
最大値	5.00	5.00	1.00		4.00
最小値	1.00	2.00	1.00		1.00
無回答	4	2	2		12
非該当	823	840	844		823
全体	20	5	1		12

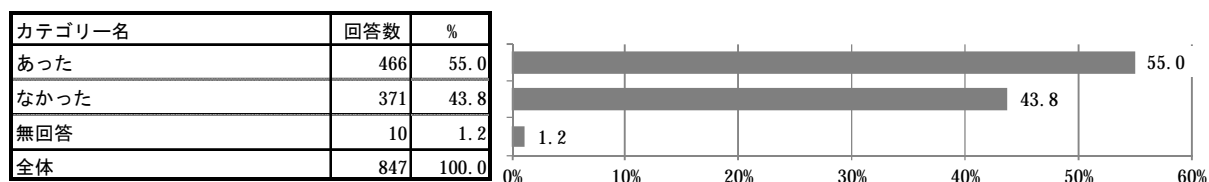
高学年（4～6年生）

	自宅	祖父母宅	友人・知人宅	習い事（ピアノ教室、サッカークラブ、学習塾など）	放課後子ども教室	放課後児童クラブ（学童保育）
平均	4.22	3.24	1.70	2.18	2.50	4.22
最大値	7.00	7.00	4.00	6.00	5.00	6.00
最小値	1.00	1.00	1.00	1.00	1.00	1.00
無回答	259	25	41	154	32	96
非該当	235	788	759	461	785	697
全体	353	34	47	232	30	54

	民間などで行っている学童保育	障害児通所支援	ファミリーサポートセンター	希望ヶ丘児童センター	その他
平均	4.00	2.75	4.50	2.00	3.50
最大値	5.00	5.00	5.00	2.00	5.00
最小値	2.00	1.00	4.00	2.00	1.00
無回答	13	3	1	0	12
非該当	823	840	844	846	823
全体	11	4	2	1	12

あて名のお子さんの病気の際の対応についてうかがいます。

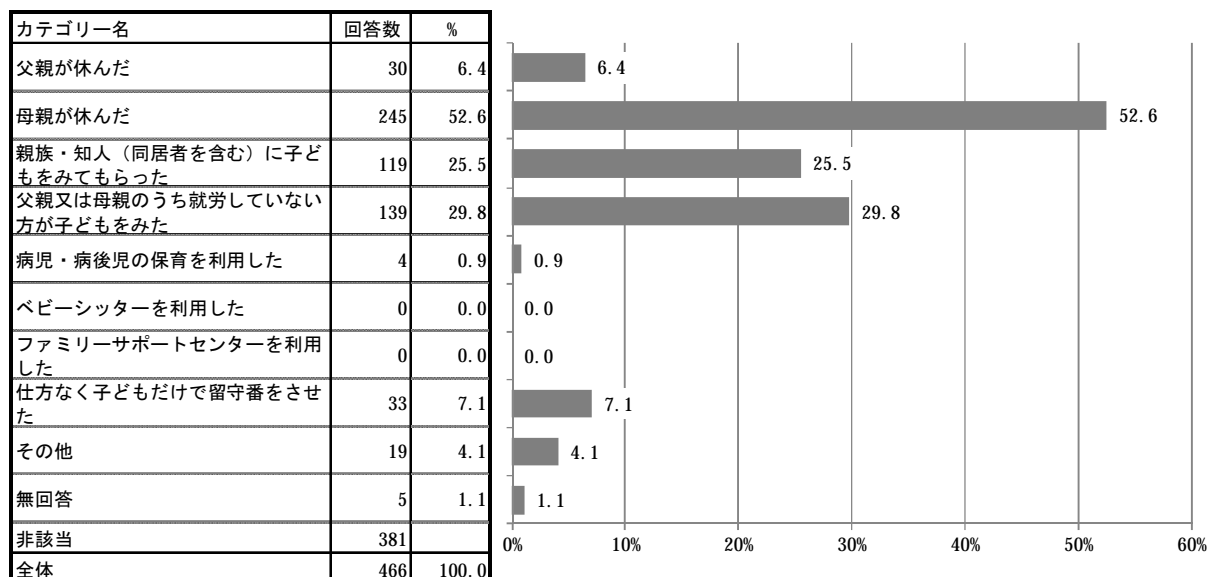
問18 この1年間に、あて名のお子さんが病気やケガで、学校を休んだことはありますか。（1つに○）



問18-1 問18で「1」（あった）に○をつけた方にうかがいます。

あて名のお子さんが病気やけがで、学校を休んだ場合に、この1年間、どのような対処をしましたか。（あてはまる番号すべてに○）

また、あてはまる番号それぞれについて、おおよその日数をお答えください。（半日程度の対応の場合も1日とカウントしてください。）

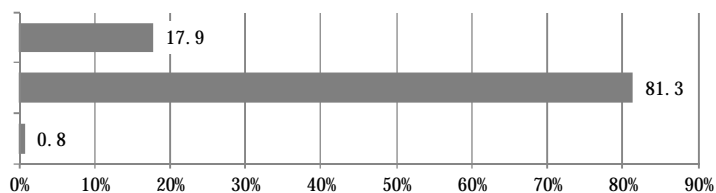


利用希望日数

	父親	母親	親族・知人	両親のうち就労していない方	病児・病後児保育	ベビーシッター	ファミリーサポートセンター	留守番	その他
平均	1.79	3.14	2.79	3.62	2.67			4.15	3.81
最大値	8.00	40.00	20.00	30.00	5.00			60.00	10.00
最小値	1.00	1.00	1.00	1.00	1.00			0.50	1.00
無回答	1	10	2	8	1			2	3
非該当	817	602	728	708	843			814	828
全体	29	235	117	131	3			31	16

問18-2 問18-1で「1」または「2」（親が休んだ）のいずれかに○をつけた方にうかがいます。
 その際、「できれば病児・病後児のための保育施設等を利用したい」と思いましたか。（1つに○）
 また、希望する日数を[]内に数字でご記入ください。

カテゴリー名	回答数	%
できれば病児・病後児保育施設等を利用したい	45	17.9
利用したいとは思わない	205	81.3
無回答	2	0.8
非該当	595	
全体	252	100.0

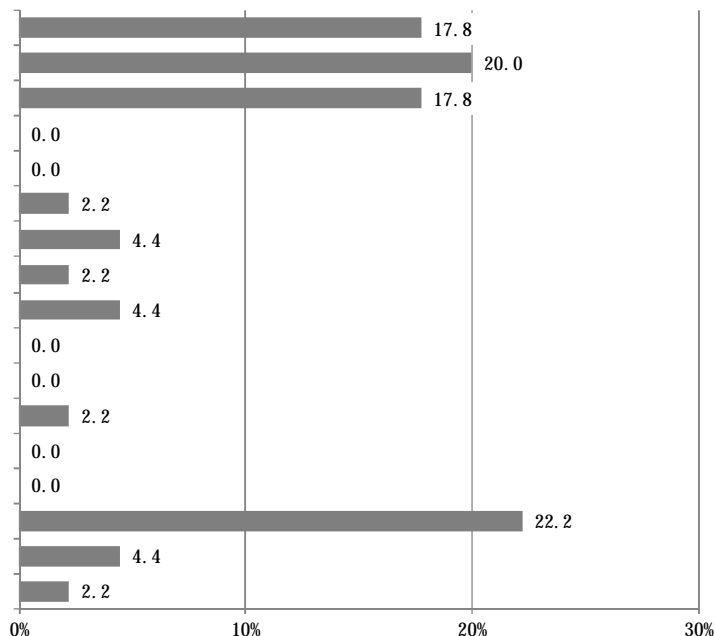


利用したい日数

平均	2.97
最大値	10.00
最小値	1.00
無回答	8
非該当	802
全体	37

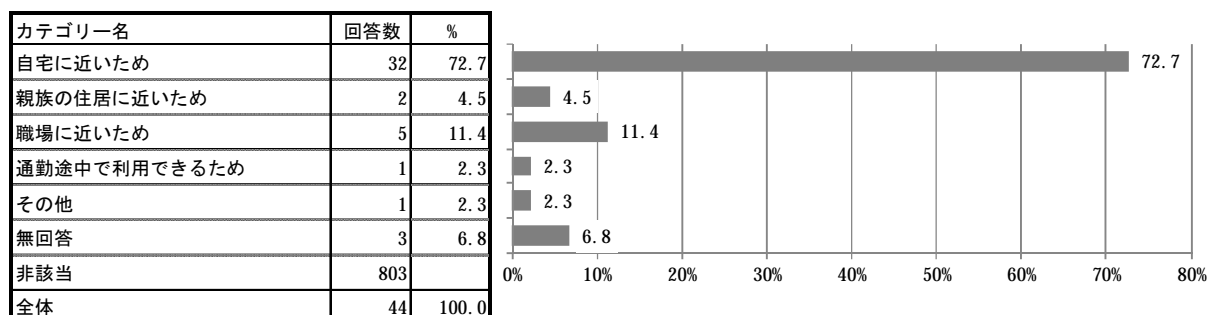
問18-3 問18-2で「1.」に○をつけた方にうかがいます。
 主に利用したい地区はどこですか。（1つに○）

カテゴリー名	回答数	%
富田	8	17.8
大槻	9	20.0
安積	8	17.8
三穂田	0	0.0
逢瀬	0	0.0
片平	1	2.2
喜久田	2	4.4
日和田	1	2.2
富久山	2	4.4
湖南	0	0.0
熱海	0	0.0
田村	1	2.2
西田	0	0.0
中田	0	0.0
上記以外の中心部	10	22.2
郡山市外	2	4.4
無回答	1	2.2
非該当	802	
全体	45	100.0



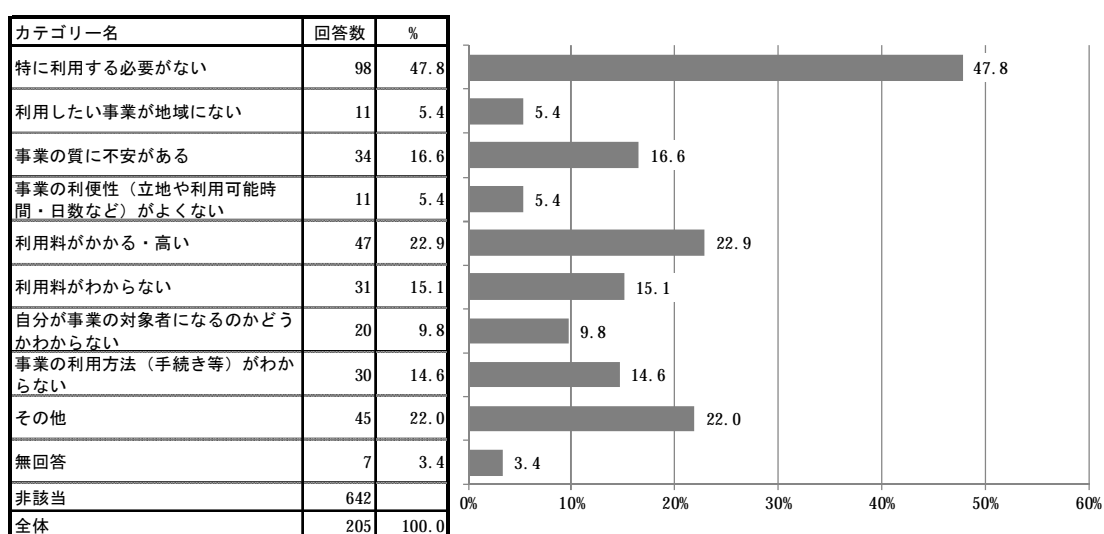
問18-4 問18-3に回答した方にうかがいます。

問18-3で○をつけた地区を選んだ理由をお答えください。(1つに○)



問18-5 問18-2で「2」(利用したいと思わない)に○をつけた方にうかがいます。

その理由をお答えください。(あてはまる番号すべてに○)

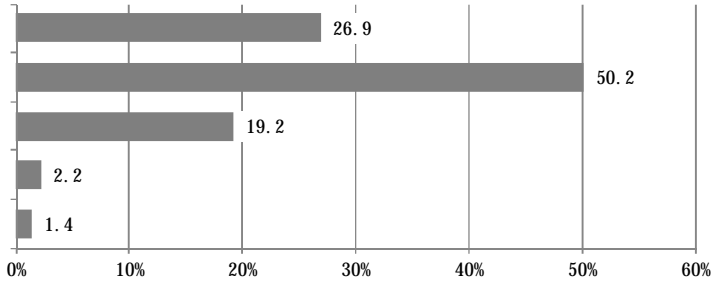


家庭の子育て、地域の子育て環境についてうかがいます。

●家庭の子育てについて

問19 子育てをどのように感じていますか。(1つに○)

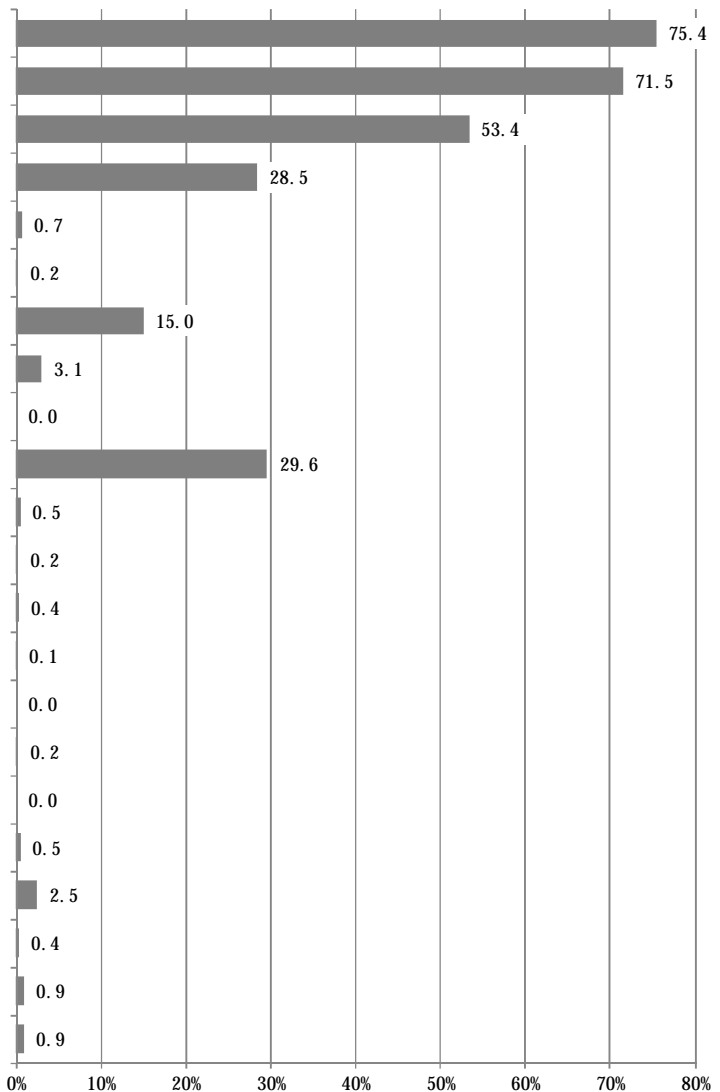
カテゴリー名	回答数	%
喜びや楽しみが大きい	228	26.9
どちらかという、喜びや楽しみの方が大きい	425	50.2
どちらかという、不安や負担の方が大きい	163	19.2
とても不安や負担を感じている	19	2.2
無回答	12	1.4
全体	847	100.0



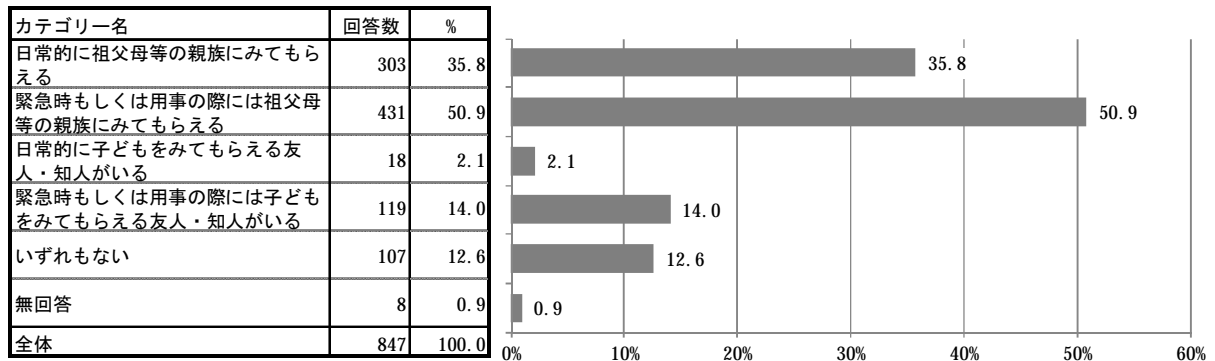
問20 子育て（教育を含む）をする上で、気軽に相談できる相手はいますか。

(あてはまる番号すべてに○)

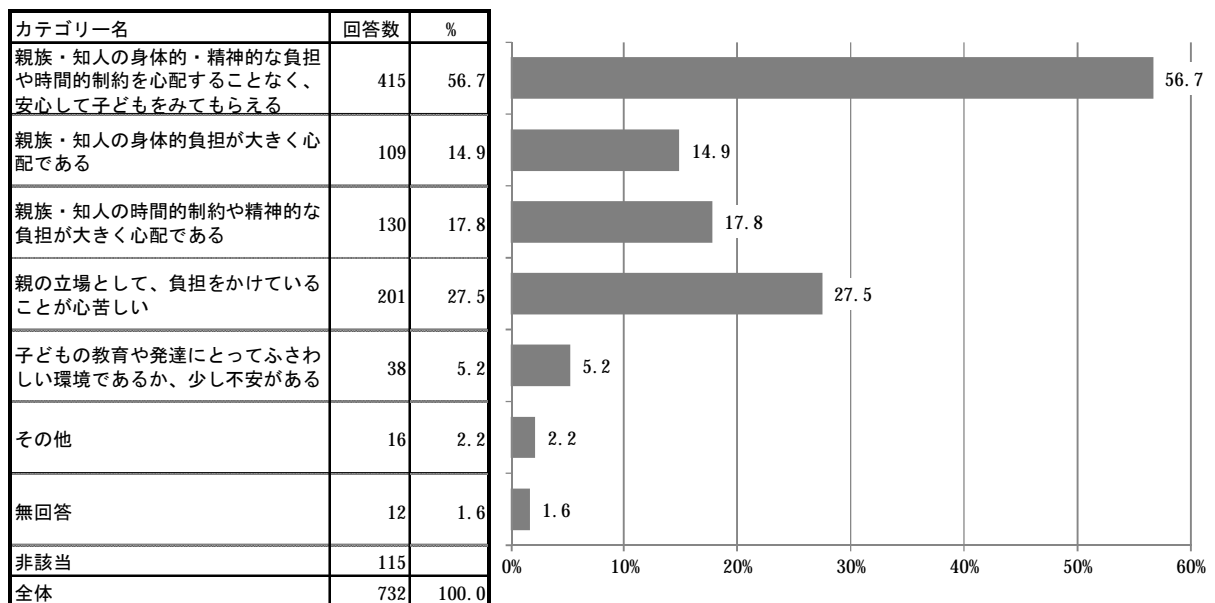
カテゴリー名	回答数	%
配偶者、パートナー	639	75.4
その他の親族（親、兄弟姉妹など）	606	71.5
隣近所の人、地域の知人、友人	452	53.4
保育所、幼稚園、学校の保護者の仲間	241	28.5
子育てサークルの仲間	6	0.7
子育てサロンなど（親子のつどいの場）	2	0.2
保育士、幼稚園の先生、学校の先生	127	15.0
医師、保健師、看護師、栄養士など	26	3.1
ベビーシッター	0	0.0
職場の人	251	29.6
こども家庭相談センター（ニコニコこども館）	4	0.5
地域子育て支援センター	2	0.2
行政センター	3	0.4
保健所	1	0.1
民生・児童委員、主任児童委員	0	0.0
児童相談所	2	0.2
民間の電話相談	0	0.0
インターネットを通じた相談機関	4	0.5
相談相手がいない	21	2.5
相談すべきことはない	3	0.4
その他	8	0.9
無回答	8	0.9
全体	847	100.0



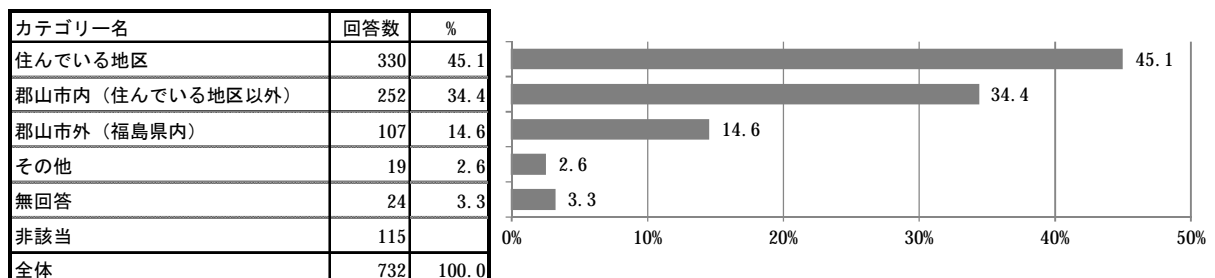
問21 日頃、あて名のお子さんをみてもらえる親族・知人はいますか。
 (あてはまる番号すべてに○)



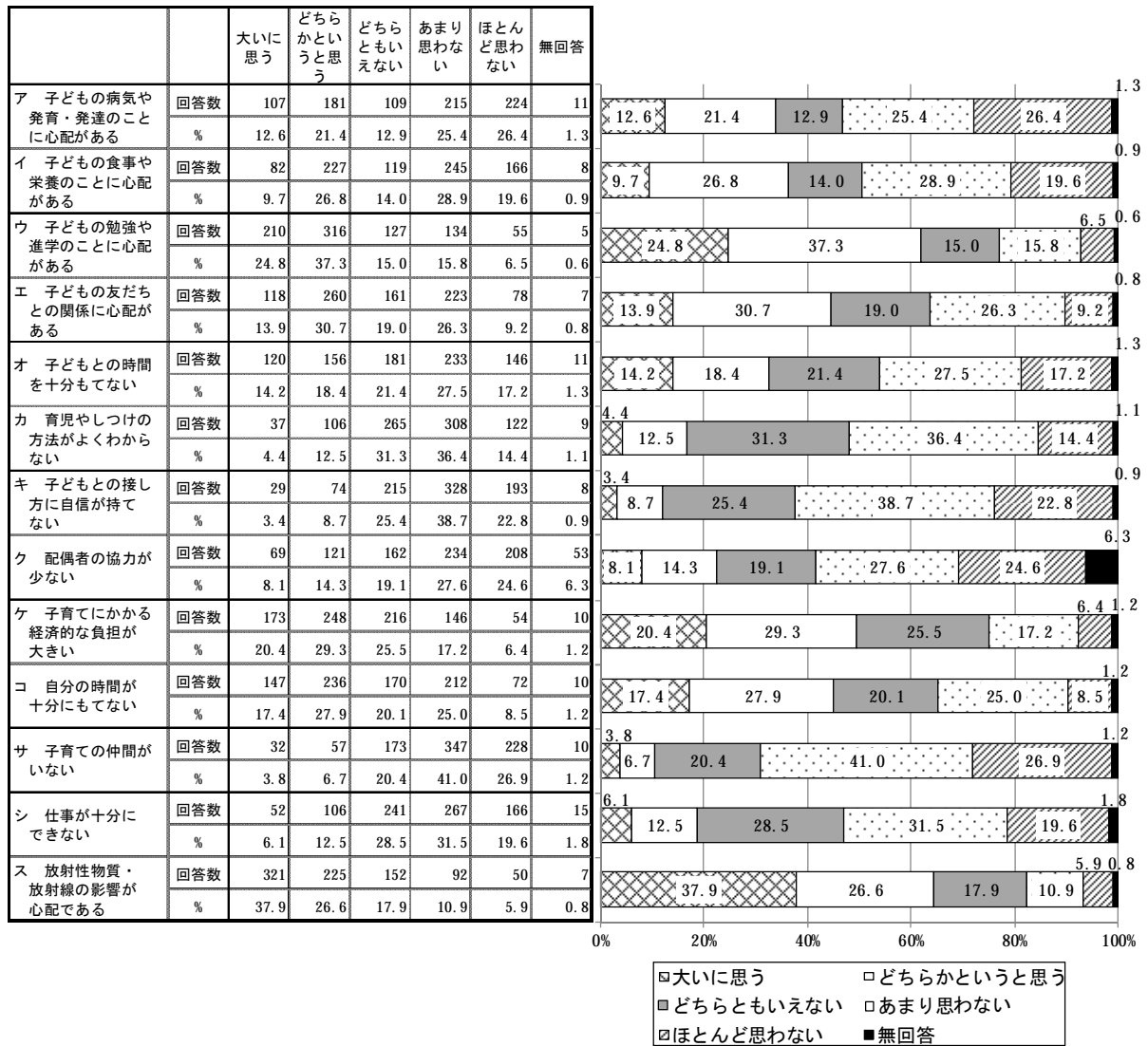
問21-1 問21で「1.」～「4.」のいずれかに回答した方にうかがいます。
 お子さんを見てもらっている状況についてお答えください。(あてはまる番号すべてに○)



問21-2 問21で「1.」～「4.」のいずれかに回答した方にうかがいます。
 お子さんをみてもらっている親族・知人は、どちらにお住まいですか(1つに○)

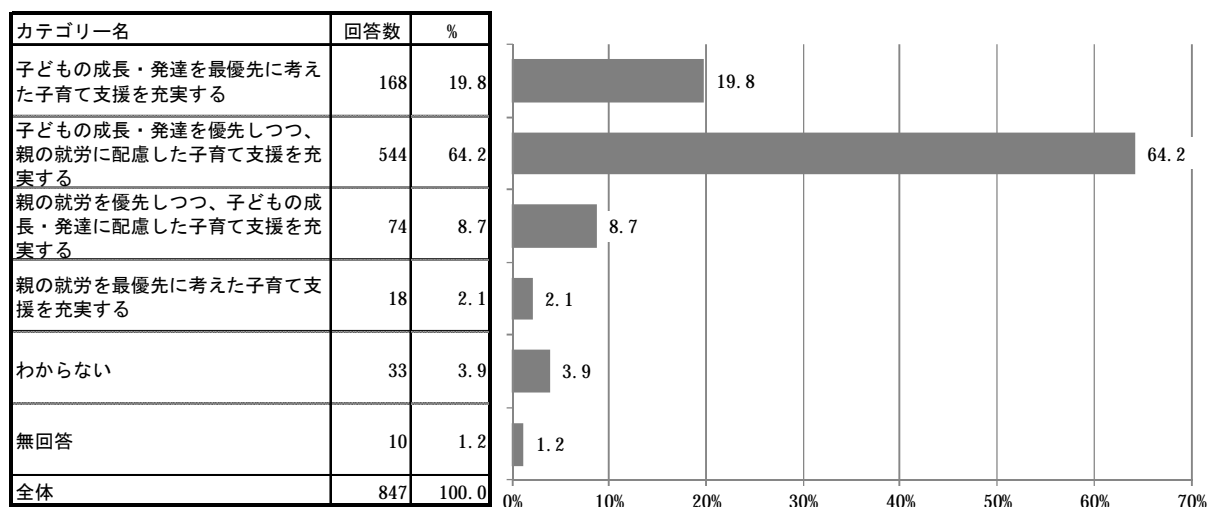


問22 子育てに関して、悩みや気にかかることはありますか。(項目毎にあてはまる番号1つに○)



●仕事と子育ての両立について

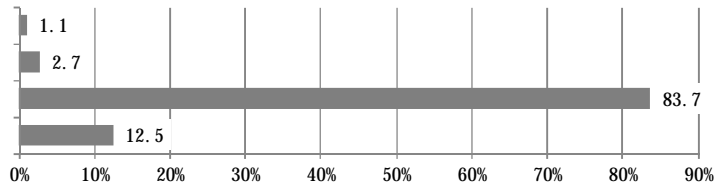
問23 市の子育て支援の充実に向けて、どのような考え方を基本にすべきだと思いますか。
(1つに○)



問24 お子さんが生まれた時、父母のいずれか、もしくは双方が育児休業を取得しましたか。また、取得していない方はその理由をご記入ください。

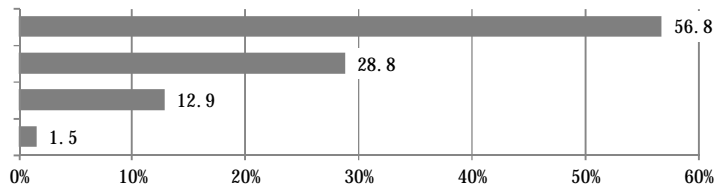
(1) 父親

カテゴリー名	回答数	%
働いていなかった	9	1.1
取得した（取得中を含む）	23	2.7
取得していない	709	83.7
無回答	106	12.5
全体	847	100.0



(2) 母親

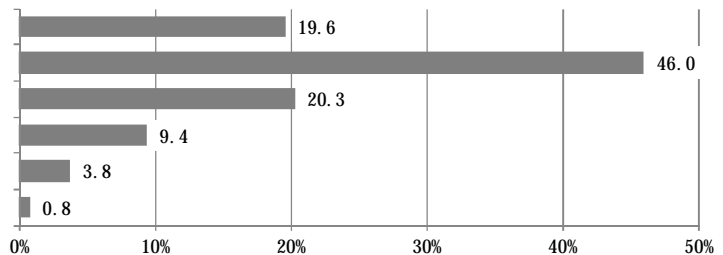
カテゴリー名	回答数	%
働いていなかった	481	56.8
取得した（取得中を含む）	244	28.8
取得していない	109	12.9
無回答	13	1.5
全体	847	100.0



●学校教育について

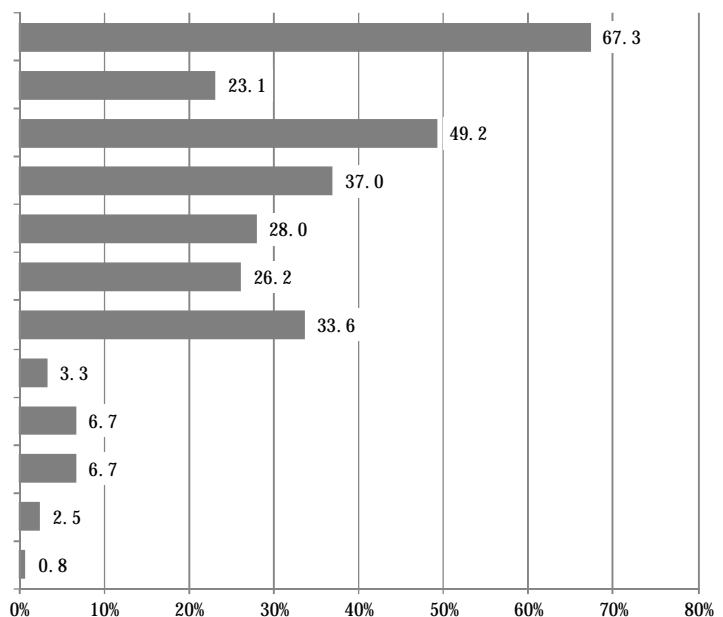
問25 お子さんが通う小学校の教育について、全体としては満足していますか。（1つに○）

カテゴリー名	回答数	%
満足している	166	19.6
どちらかといえば満足している	390	46.0
どちらともいえない	172	20.3
どちらかといえば不満である	80	9.4
不満である	32	3.8
無回答	7	0.8
全体	847	100.0

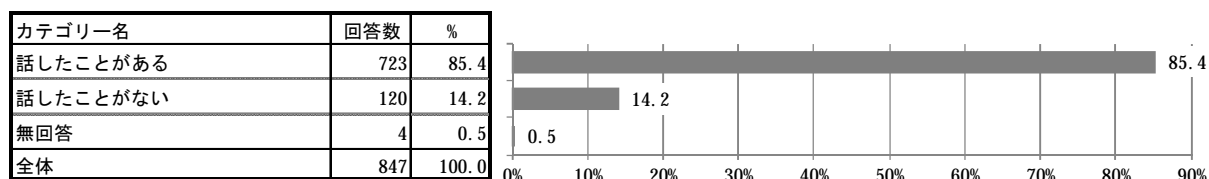


問26 お子さんが通う小学校に特に期待することは、なんですか。（主な番号3つまでに○）

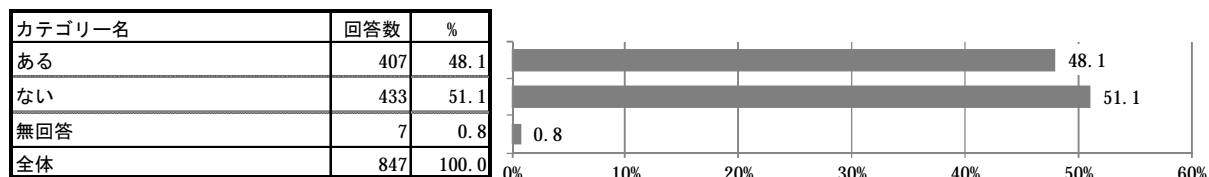
カテゴリー名	回答数	%
基礎学力の指導	570	67.3
個性を伸ばす教育	196	23.1
豊かな心を育てる教育	417	49.2
表現力やコミュニケーション力を伸ばす教育	313	37.0
教職員と子どもとの信頼関係	237	28.0
運動能力や体力を高める教育	222	26.2
いじめの防止や対応	285	33.6
非行や不登校などへの対応	28	3.3
家庭や地域社会との連携や協力	57	6.7
学校の施設・設備	57	6.7
その他	21	2.5
無回答	7	0.8
全体	847	100.0



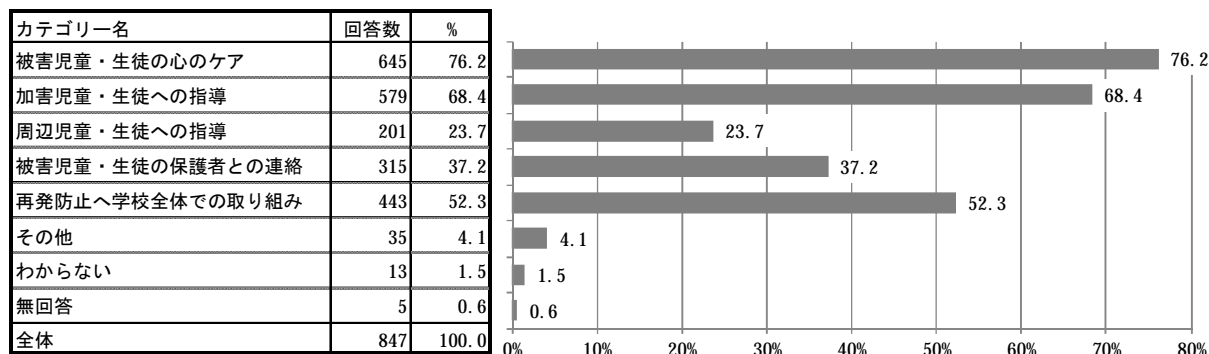
問27 あなたは、「いじめ」に関して、お子さんと話しあうことはありますか。(1つに○)



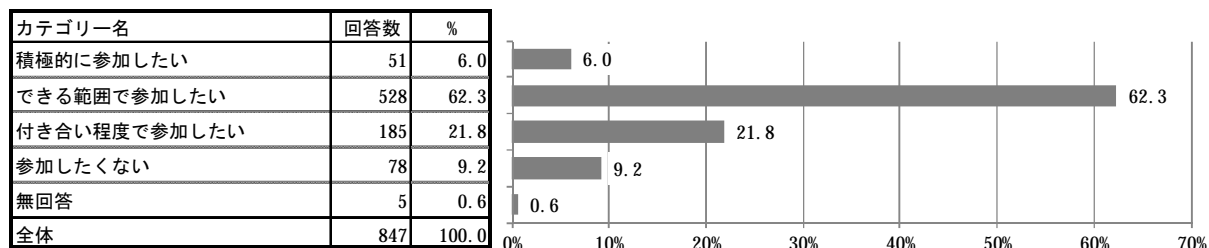
問28 あなたは、子ども同士のいじめと思われる場面を見たり、聞いたりしたことがありますか。(1つに○)



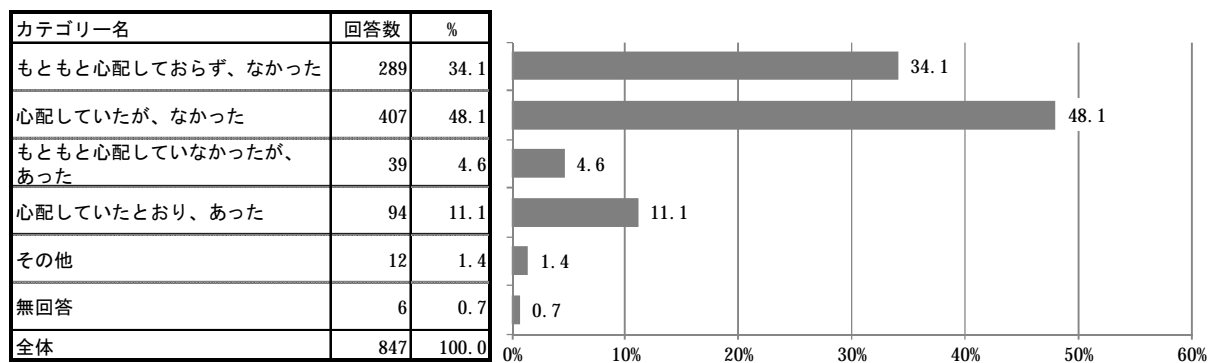
問29 万が一、「いじめ」が発生した時、まず、最初に学校に求めたいことは、なんですか。(主な番号3つまでに○)



問30 お子さんが通う小学校の活動（PTA活動を含む）に参加したいと思いますか。(1つに○)



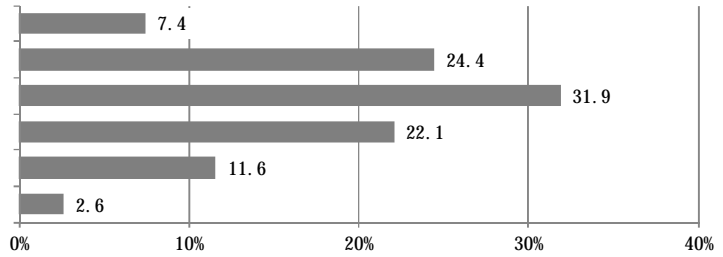
問31 お子さんが小学校に進学した際、学校に馴染むまでに時間がかかる、いわゆる「小1プロブレム」はありましたか。(1つに○)



●安全・安心な地域づくりについて

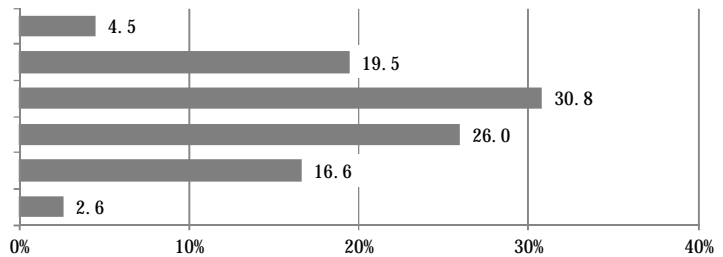
問32 地域における防犯活動が活発であると感じますか。(1つに○)

カテゴリー名	回答数	%
そう思う	63	7.4
どちらかと思う	207	24.4
どちらともいえない	270	31.9
どちらかと思うと思わない	187	22.1
思わない	98	11.6
無回答	22	2.6
全体	847	100.0



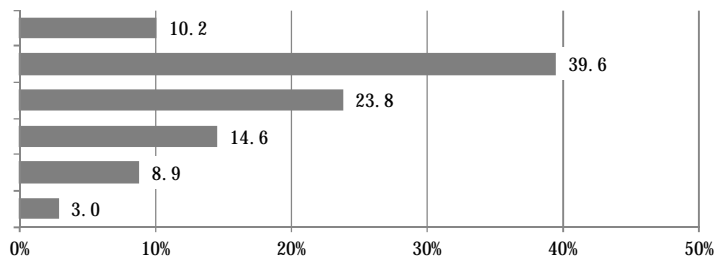
問33 子どもや親が安心して外出できる環境（子どもの遊び場や公園等）になっていると思いますか。(1つに○)

カテゴリー名	回答数	%
そう思う	38	4.5
どちらかと思う	165	19.5
どちらともいえない	261	30.8
どちらかと思うと思わない	220	26.0
思わない	141	16.6
無回答	22	2.6
全体	847	100.0

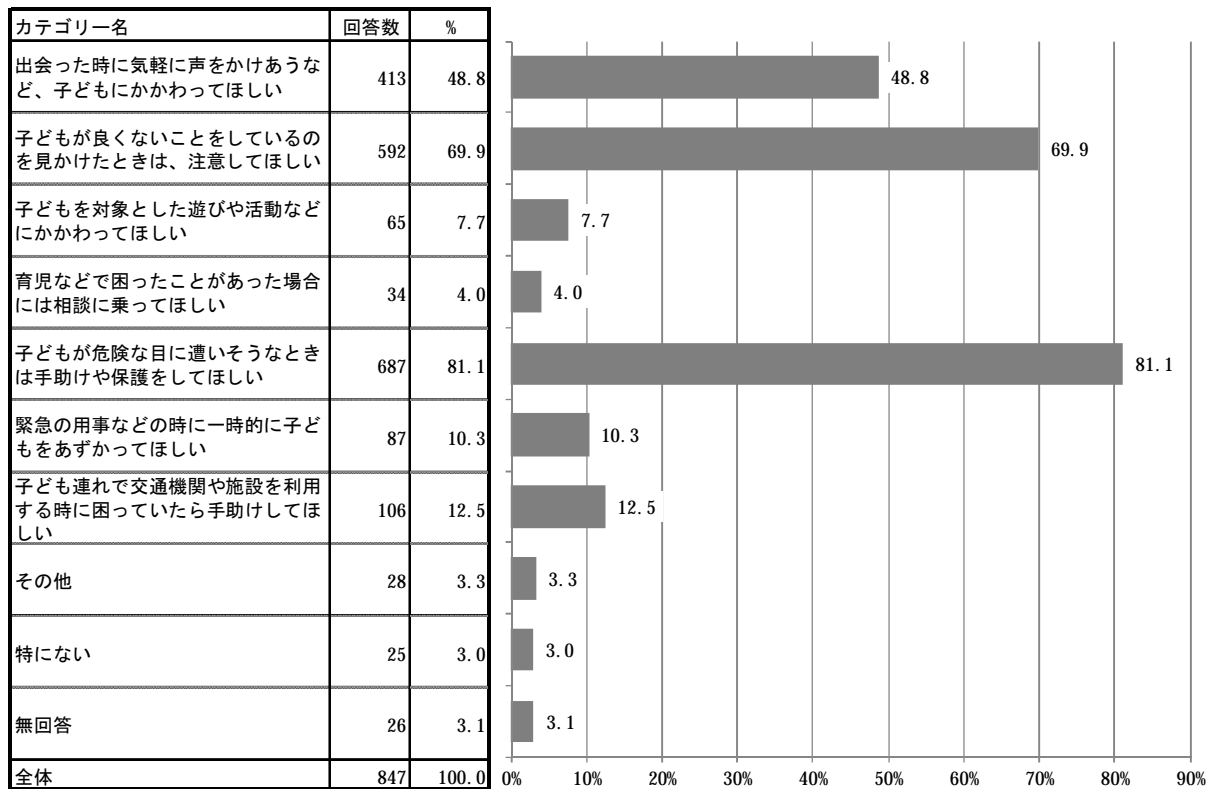


問34 あなたのお住まいの地区は、子育てのしやすい環境だと感じますか。(1つに○)

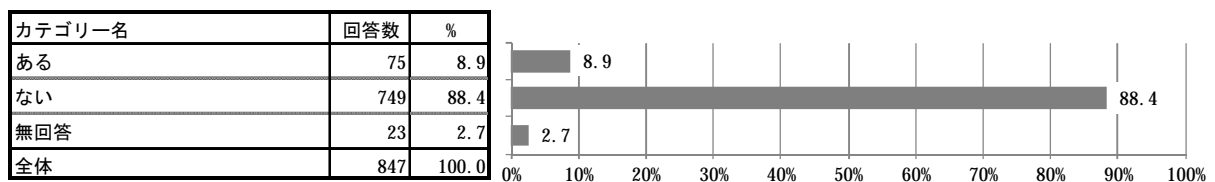
カテゴリー名	回答数	%
子育てしやすいと思う	86	10.2
まあまあ子育てしやすいと思う	335	39.6
どちらともいえない	202	23.8
あまり子育てしやすいとは思わない	124	14.6
子育てしやすいとは思わない	75	8.9
無回答	25	3.0
全体	847	100.0



問35 子育てをするうえで、近所や地域に望むことはありますか。(主な番号3つまでに○)



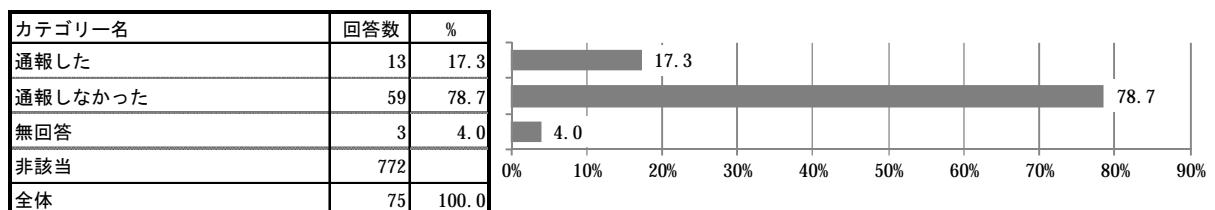
問36 あなたは、児童虐待と思われる場面を見たり、聞いたりしたことがありますか。(1つに○)



問36-1 「1」(ある)に○をつけた方にうかがいます。

その時、市や児童相談所等に連絡しましたか。(1つに○)

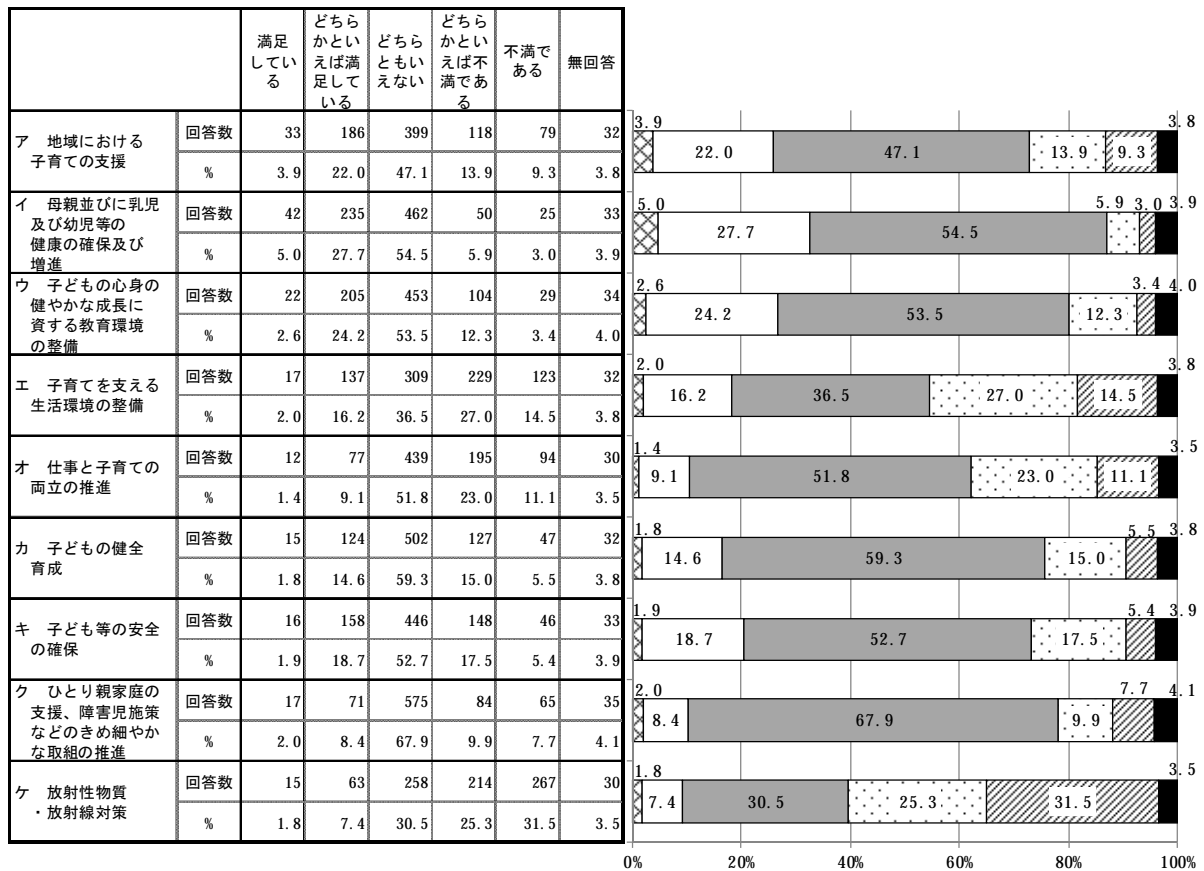
※住民には、虐待を疑われる場合、あるいは確信はないが「もしかしたら虐待かもと思う程度であっても、市や児童相談所に連絡する義務があります」。



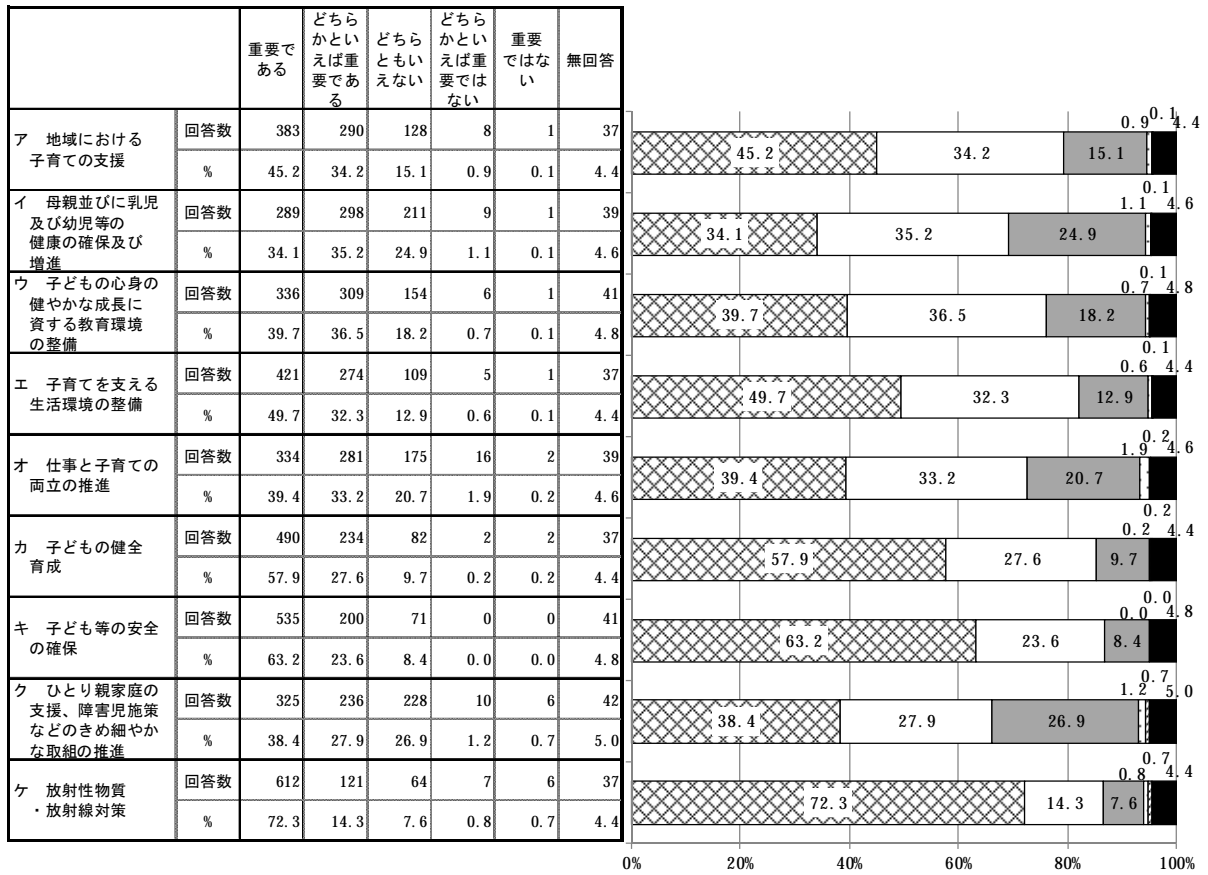
●今後の市の取組について

問37 市の子育て支援の取組についてどのように感じますか。(項目毎にあてはまる番号1つに○)

(1) 現在の評価



(2) 今後の重要度



問38 市の子育て支援について特に期待することはありますか。(主な番号3つまでに○)

