

第二期郡山市ニコニコ子ども・子育てプランの策定に係る ニーズ調査結果《概要》

○回答状況等

調査期間 平成 30 年 12 月 27 日～平成 31 年 1 月 15 日

未就学児童の保護者 配布数：3,000 通
有効回答数：1,429 通
有効回答率：47.6%（前回：37.7%）

小学生児童の保護者 配布数：2,000 通
有効回答数：1,043 通
有効回答率：52.2%（前回：39.4%）

○概要の趣旨

「郡山市ニコニコ子ども・子育てプラン」は、教育・保育の量の見込みや子ども・子育て支援事業など、未就学児童を対象としたものが多いことから、主に未就学児童への質問に対する回答を抜粋している。

1 平日の「定期的な教育・保育事業」の利用状況等

<未就学・問 19、複数回答>

(1) 利用経験

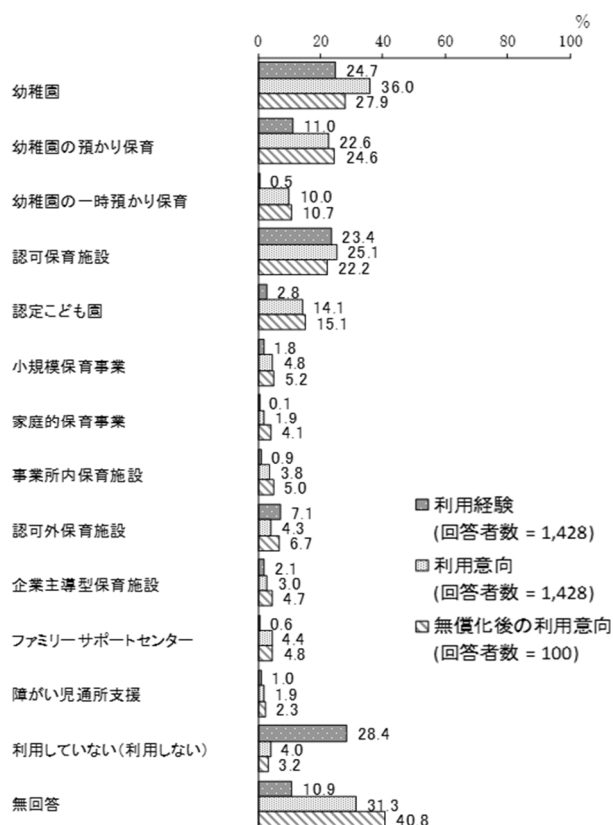
- ①利用していない 28.4%
- ②幼稚園 24.7%
- ③認可保育施設 23.4%

(2) 利用意向

- ①幼稚園 36.0%
- ②認可保育施設 25.1%
- ③幼稚園の預かり保育 22.6%

(3) 無償化後の利用意向

- ①幼稚園 27.9%
- ②幼稚園の預かり保育 24.6%
- ③認可保育施設 22.2%



2 子ども・子育て支援事業及び施設の認知度

<未就学・問 45、問 46>

(1) 子ども・子育て支援事業

【認知度】

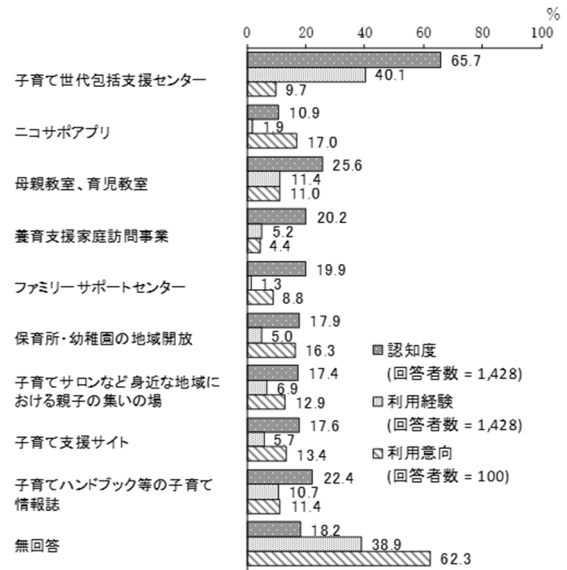
- ①子育て世代包括支援センター 65.7%
- ②母親教室、育児教室 25.6%
- ③子育て情報誌 22.4%

【利用経験】

- ①子育て世代包括支援センター 40.1%
- ②母親教室、育児教室 11.4%
- ③子育て情報誌 10.7%

【利用意向】

- ①ニコサポアプリ 17.0%
- ②保育所・幼稚園の地域開放 16.3%
- ③子育て支援サイト 13.4%



(2) 子育て支援施設

【認知度】


- ①ニコニコこども館 93.6%
- ②ペップキッズこおりやま 11.1%
- ③東部地域子育て支援センター
こども家庭相談センター 4.1%

【利用経験】

- ①ペップキッズこおりやま 71.3%
- ②ニコニコこども館 67.3%
- ③東部地域子育て支援センター 10.9%

【利用意向】

- ①ペップキッズこおりやま 25.7%
- ②ニコニコこども館 17.2%
- ③希望ヶ丘児童センター 10.1%



3 市の子育て支援の取組

<未就学・問 69、小学生・問 46>

取組の種別	未就学児童	小学生
満足している	子どもが安心して遊べる施設の整備 24.6%	放射性物質・放射線対策 21.3%
満足していない	保育所や幼稚園などの費用軽減 29.9%	子どもが安心して遊べる施設の整備 22.1%
重要だと思う	保育所や幼稚園などの費用軽減 49.0%	子どもの健全育成 24.9%