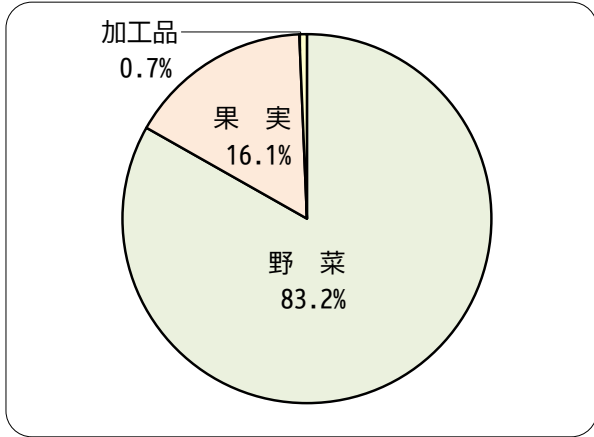


令和2年度 部門別取扱数量・取扱金額対比表

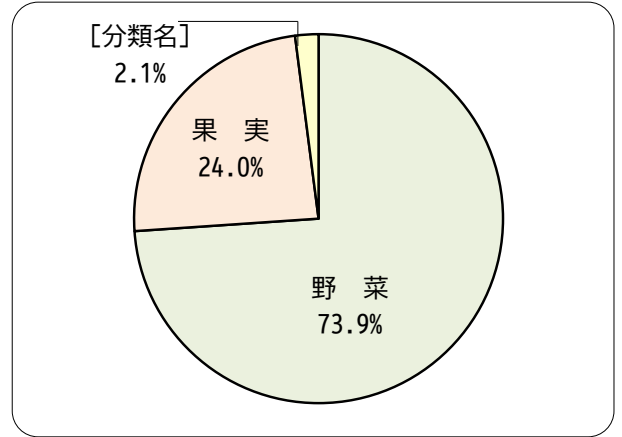
○青果部品目別取扱数量

野菜	31,287 t
果実	6,069 t
加工品	250 t



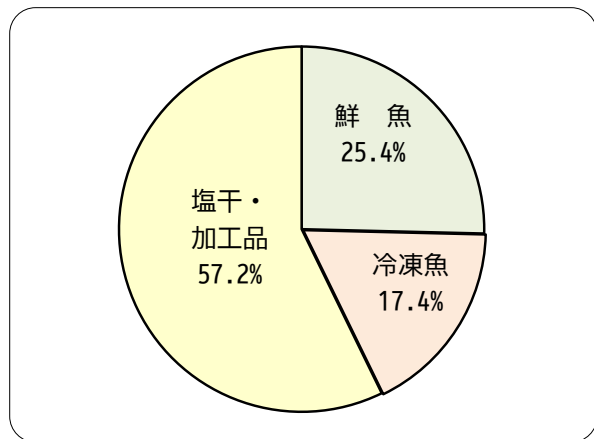
○青果部品目別取扱金額

野菜	6,205,449 千円
果実	2,018,085 千円
加工品	171,293 千円



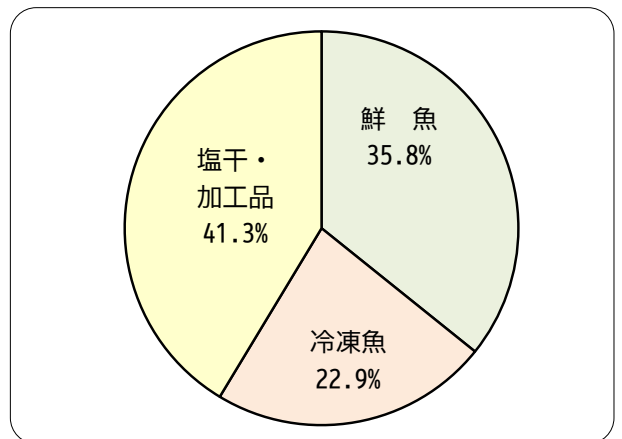
○水産物部品目別取扱数量

鮮魚	2,166 t
冷凍魚	1,484 t
塩干・加工品	4,884 t



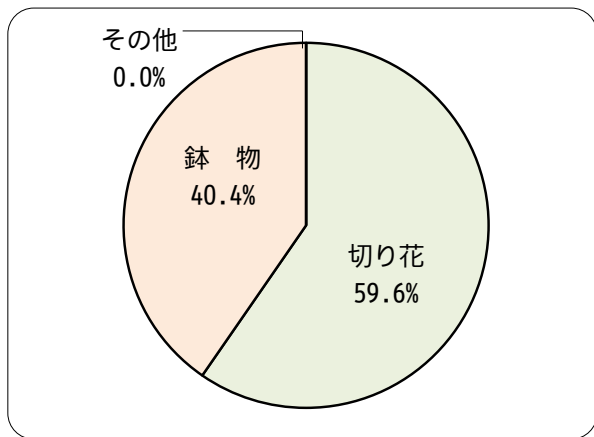
○水産物部品目別取扱金額

鮮魚	2,354,362 千円
冷凍魚	1,505,964 千円
塩干・加工品	2,722,107 千円



○花き部品目別取扱数量

切り花	9,480 千本
鉢物	6,417 千本
その他	0 千本



○花き部品目別取扱金額

切り花	659,611 千円
鉢物	194,160 千円
その他	0 千円

