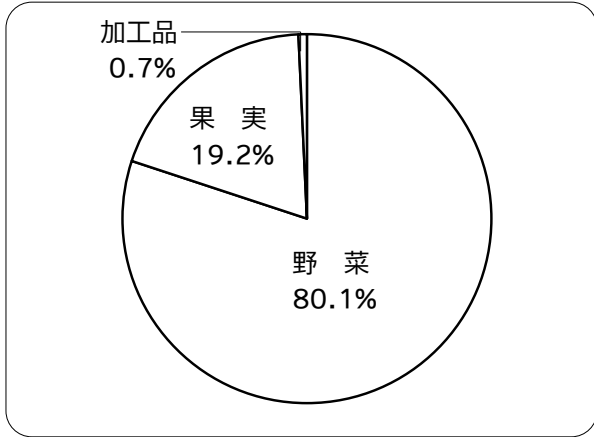


平成30年度部門別取扱数量・取扱金額対比表

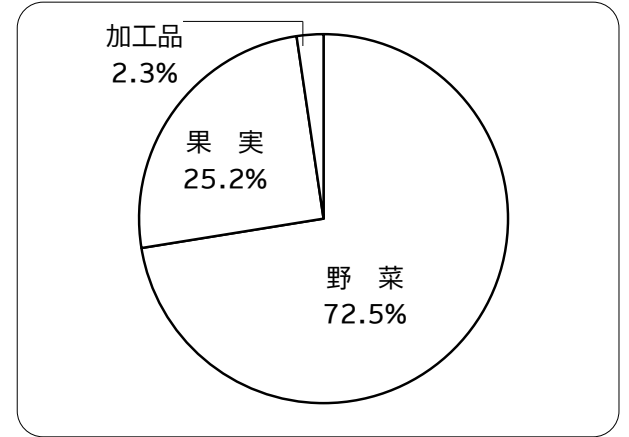
○青果部品目別取扱数量

野菜	28,860 t
果実	6,919 t
加工品	266 t



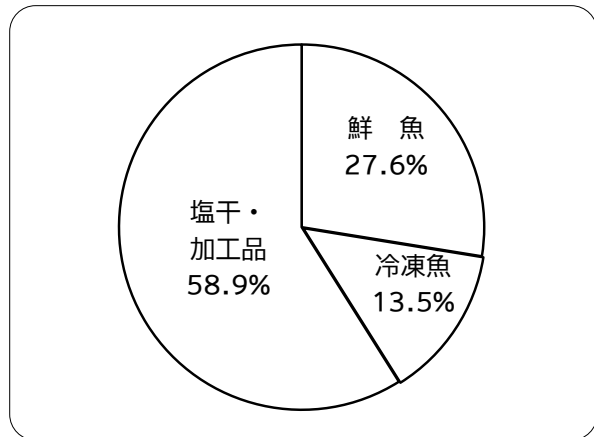
○青果部品目別取扱金額

野菜	5,980,441 千円
果実	2,080,647 千円
加工品	192,765 千円



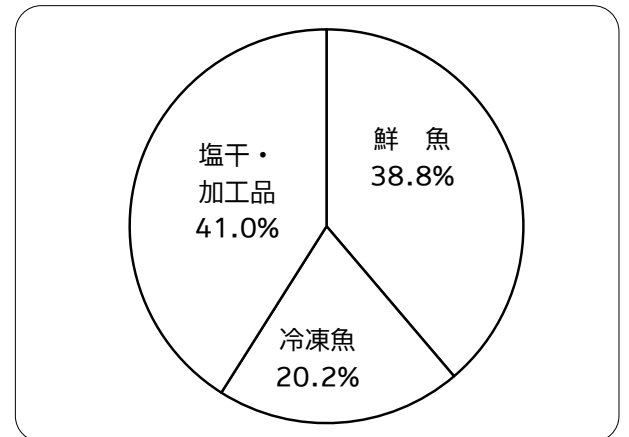
○水産物部品目別取扱数量

鮮魚	2,758 t
冷凍魚	1,352 t
塩干・加工品	5,900 t



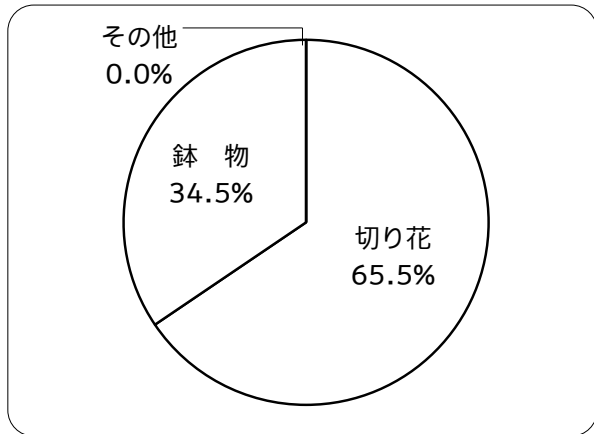
○水産物部品目別取扱金額

鮮魚	3,043,460 千円
冷凍魚	1,584,417 千円
塩干・加工品	3,219,234 千円



○花き部品目別取扱数量

切り花	12,523 千本
鉢物	6,587 千本
その他	0 千本



○花き部品目別取扱金額

切り花	828,075 千円
鉢物	201,853 千円
その他	0 千円

