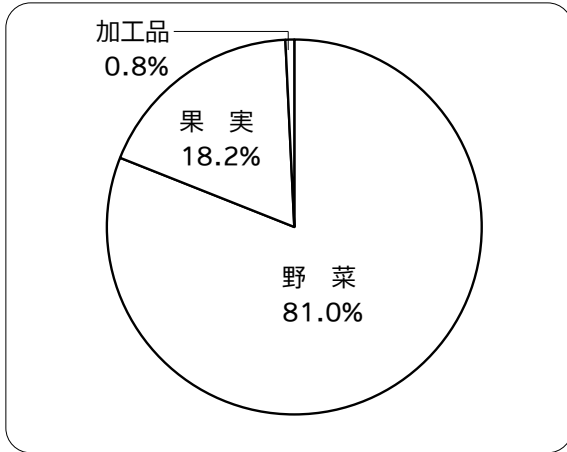


平成29年度部門別取扱数量・取扱金額対比表

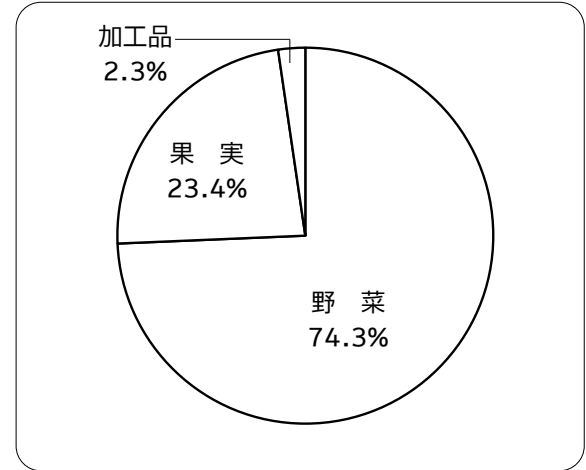
○青果部品目別取扱数量

野菜	30,367 t
果実	6,831 t
加工品	286 t



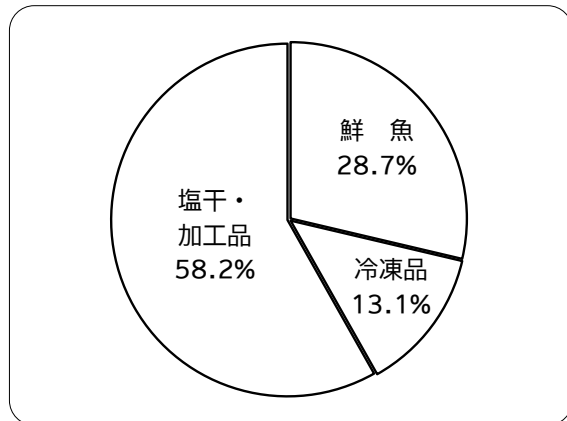
○青果部品目別取扱金額

野菜	6,685,459 千円
果実	2,100,458 千円
加工品	208,925 千円



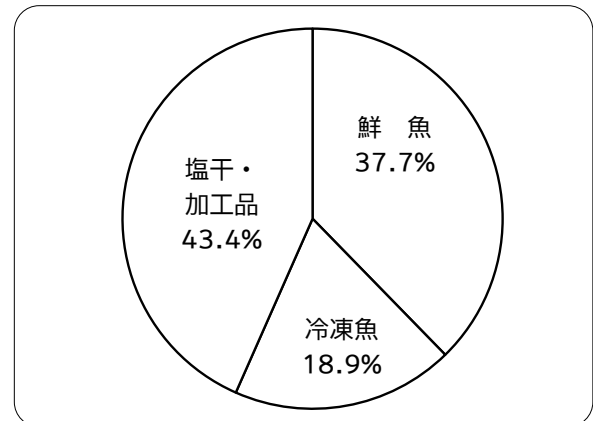
○水産物部品目別取扱数量

鮮魚	3,450 t
冷凍魚	1,582 t
塩干・加工品	6,998 t



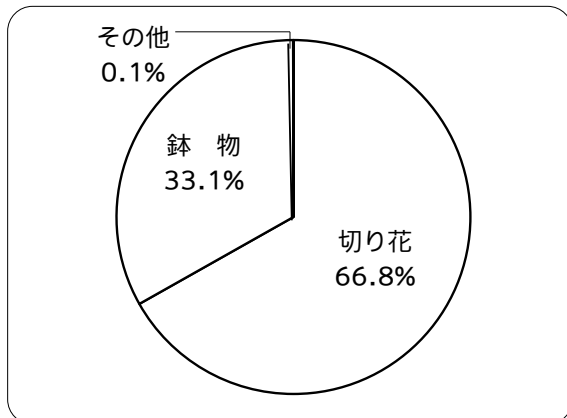
○水産物部品目別取扱金額

鮮魚	3,381,511 千円
冷凍魚	1,696,518 千円
塩干・加工品	3,890,328 千円



○花き部品目別取扱数量

切り花	13,635 千本
鉢物	6,761 千本
その他	7 千本



○花き部品目別取扱金額

切り花	869,774 千円
鉢物	208,712 千円
その他	3,015 千円

