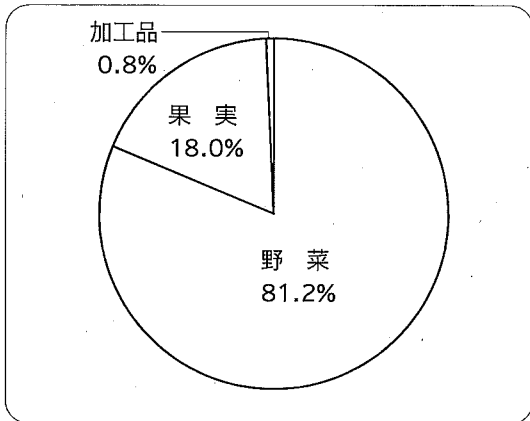


平成28年度部門別取扱数量・取扱金額対比表

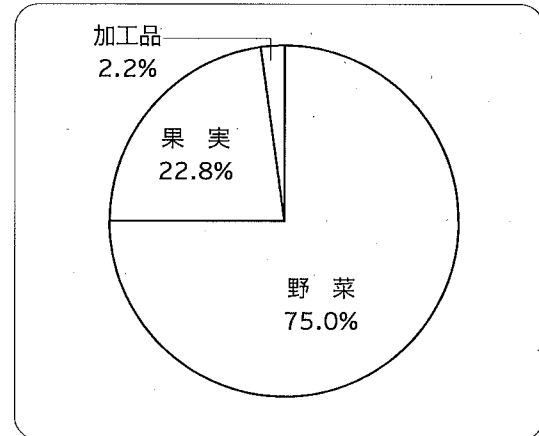
○青果部品目別取扱数量

野菜	32,074 t
果実	7,123 t
加工品	291 t



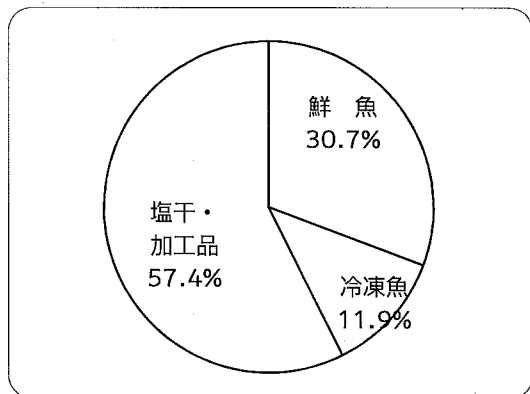
○青果部品目別取扱金額

野菜	7,160,233 千円
果実	2,178,078 千円
加工品	206,948 千円



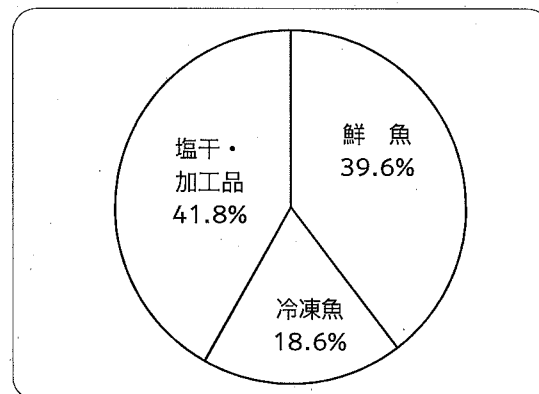
○水産物部品目別取扱数量

鮮魚	4,513 t
冷凍魚	1,752 t
塩干・加工品	8,447 t



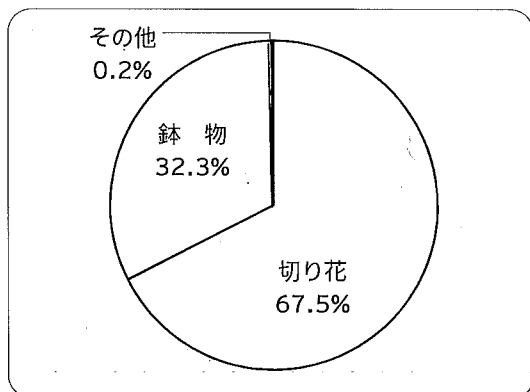
○水産物部品目別取扱金額

鮮魚	3,765,473 千円
冷凍魚	1,774,163 千円
塩干・加工品	3,979,266 千円



○花き部品目別取扱数量

切り花	14,133 千本
鉢物	6,757 千本
その他	32 千本



○花き部品目別取扱金額

切り花	912,797 千円
鉢物	206,292 千円
その他	7,164 千円

