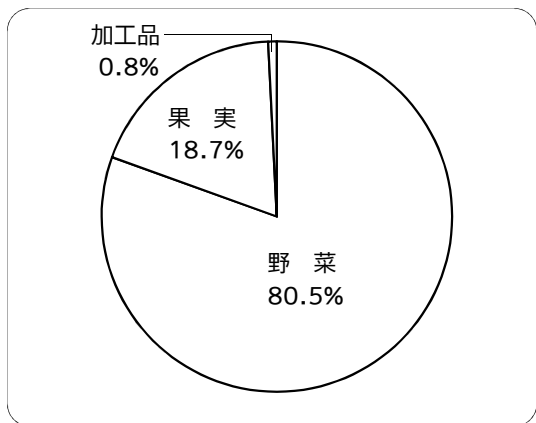


平成26年度部門別取扱数量・取扱金額対比表

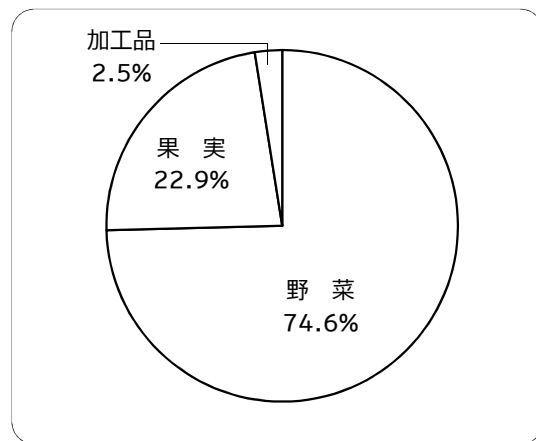
○青果部品目別取扱数量

野菜	33,222 t
果実	7,727 t
加工品	316 t



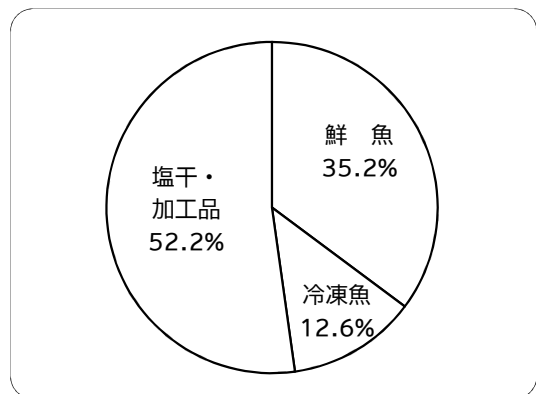
○青果部品目別取扱金額

野菜	6,415,419 千円
果実	1,971,040 千円
加工品	217,704 千円



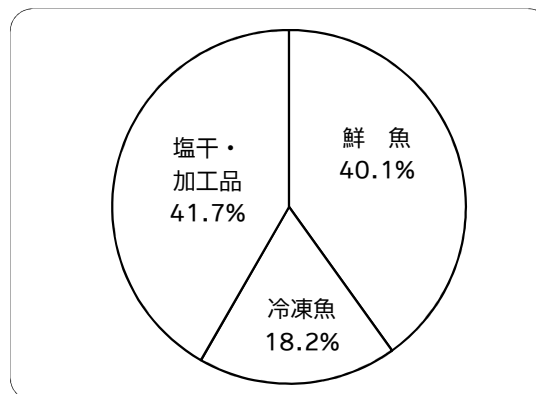
○水産物部品目別取扱数量

鮮魚	7,655 t
冷凍魚	2,748 t
塩干・加工品	11,341 t



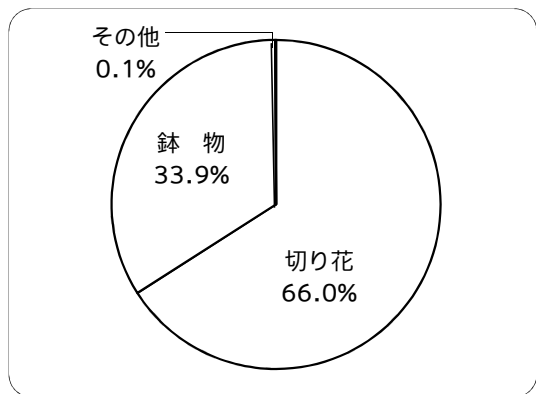
○水産物部品目別取扱金額

鮮魚	6,773,402 千円
冷凍魚	3,079,929 千円
塩干・加工品	7,043,343 千円



○花き部品目別取扱数量

切り花	14,210 千本
鉢物	7,317 千本
その他	28 千本



○花き部品目別取扱金額

切り花	888,838 千円
鉢物	218,015 千円
その他	4,189 千円

