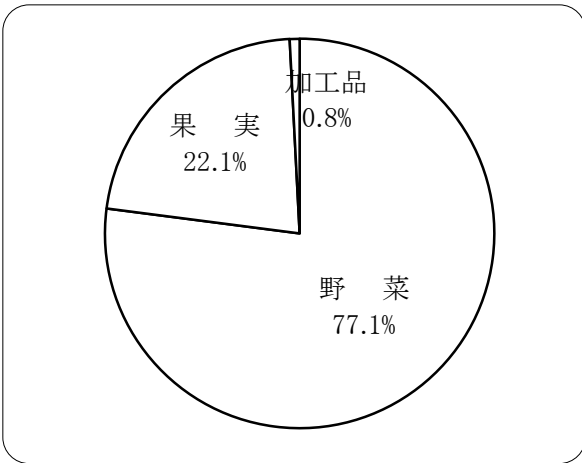


平成23年度部門別取扱数量・取扱金額対比表

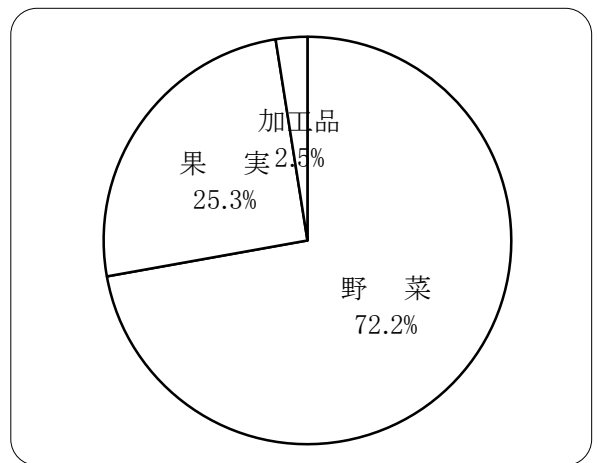
○青果品目別取扱数量

野菜	33,501	t
果実	9,624	t
加工品	356	t



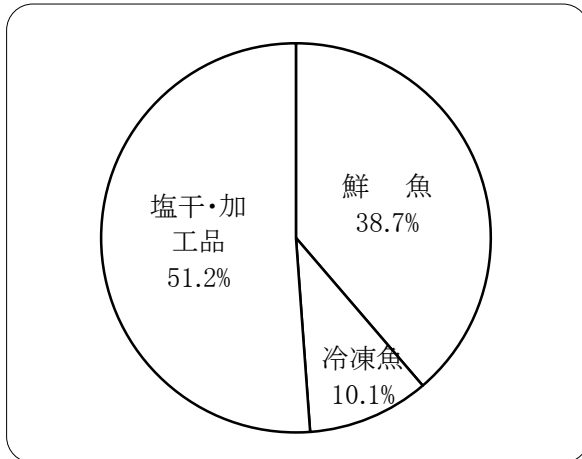
○青果種別取扱金額

野菜	6,080,352	千円
果実	2,133,260	千円
加工品	210,597	千円




○水産品目別取扱数量

鮮魚	9,104	t
冷凍魚	2,380	t
塩干・加工品	12,030	t



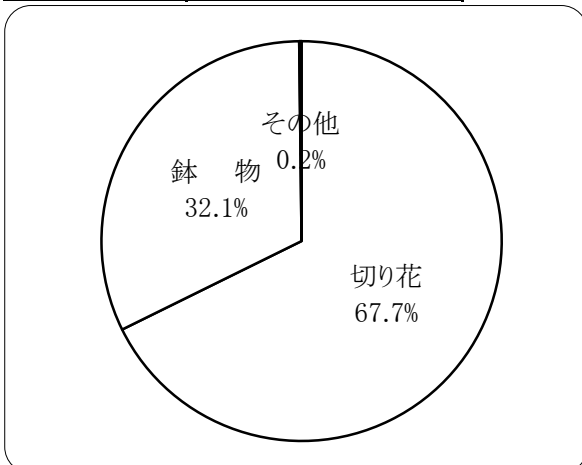
○水産品目別取扱金額

鮮魚	7,711,621	千円
冷凍魚	2,432,529	千円
塩干・加工品	7,428,332	千円



○花き品目別取扱数量

切り花	15,797	千本
鉢物	7,490	千本
その他	44	千本



○花き品目別取扱金額

切り花	897,059	千円
鉢物	193,517	千円
その他	4,977	千円

