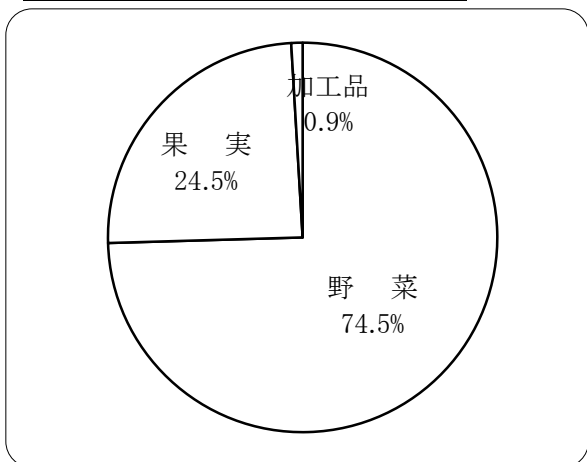


平成21年度部門別取扱数量・取扱金額対比表

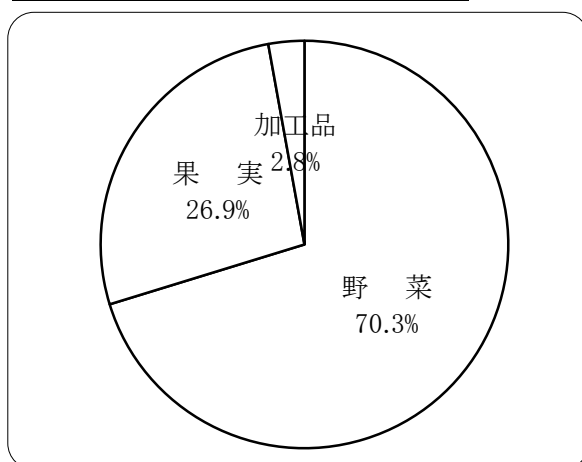
○青果品目別取扱数量

野菜	34,776	t
果実	11,440	t
加工品	437	t



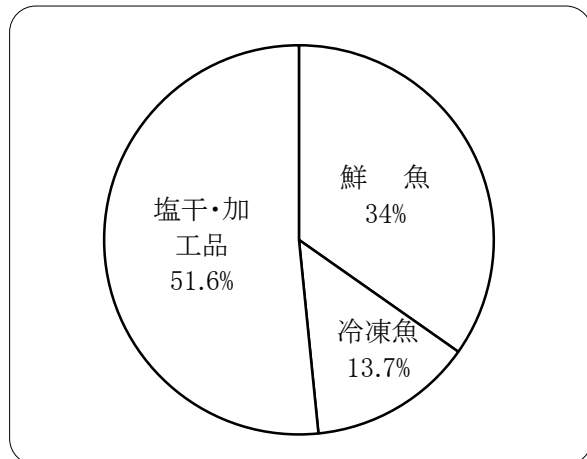
○青果種別取扱金額

野菜	5,922,369	千円
果実	2,267,754	千円
加工品	239,831	千円



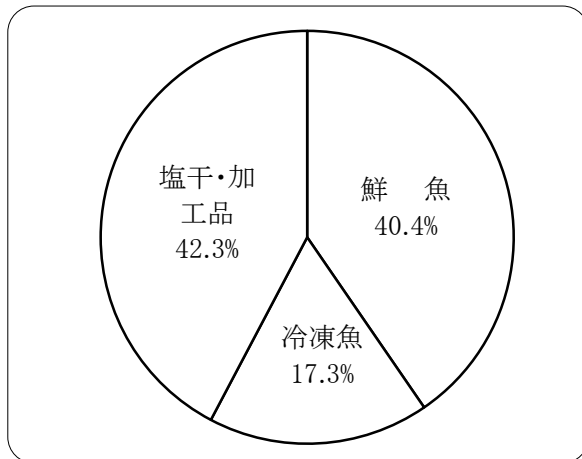
○水産品目別取扱数量

鮮魚	9,654	t
冷凍魚	3,794	t
塩干・加工品	14,336	t



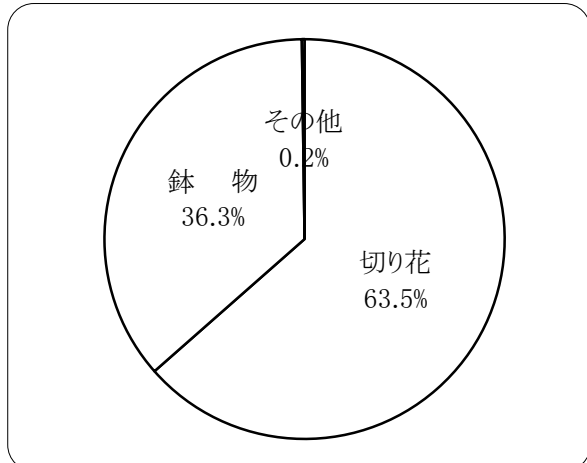
○水産品目別取扱金額

鮮魚	7,422,249	千円
冷凍魚	3,178,338	千円
塩干・加工品	7,763,903	千円



○花き品目別取扱数量

切り花	17,293	千本
鉢物	9,878	千本
その他	59	千本



○花き品目別取扱金額

切り花	895,167	千円
鉢物	214,504	千円
その他	4,196	千円

