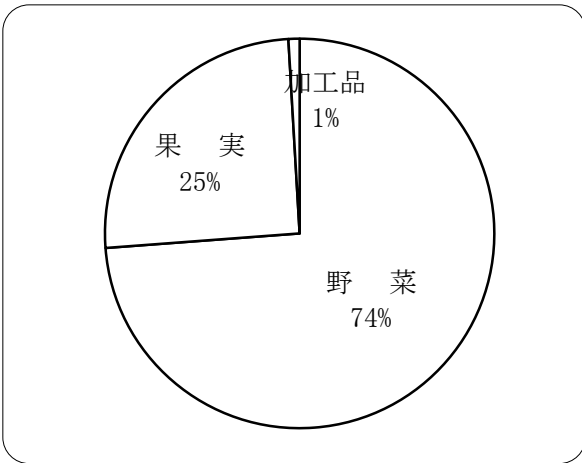


平成20年度部門別取扱数量・取扱金額対比表

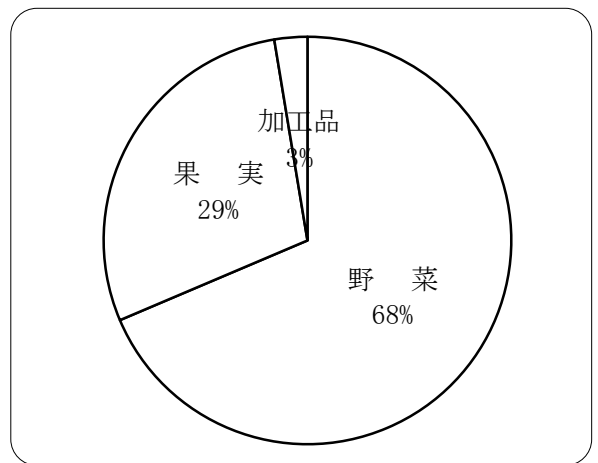
○青果品目別取扱数量

野菜	35,334	t
果実	12,097	t
加工品	442	t



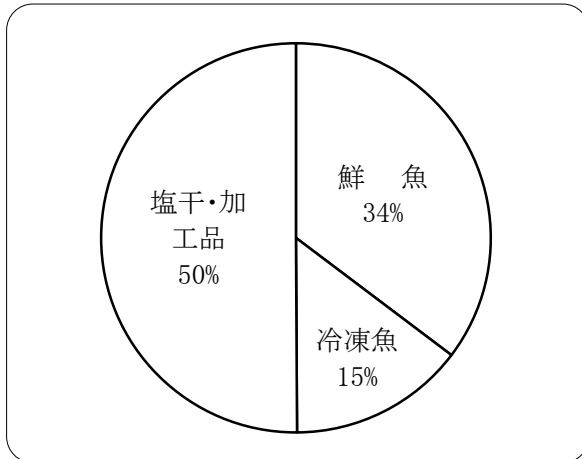
○青果種別取扱金額

野菜	6,304,654	千円
果実	2,645,936	千円
加工品	239,592	千円




○水産品目別取扱数量

鮮魚	9,461	t
冷凍魚	3,921	t
塩干・加工品	13,430	t



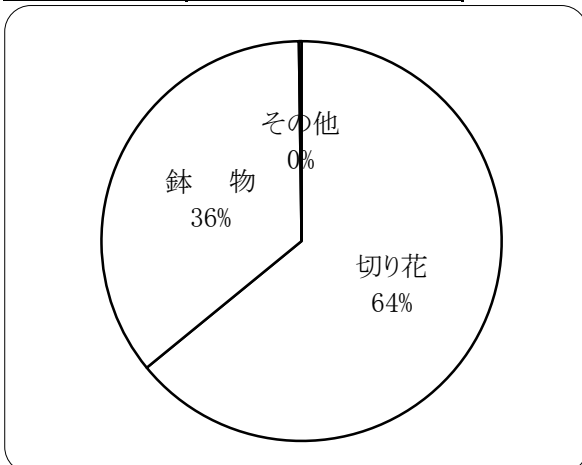
○水産品目別取扱金額

鮮魚	7,392,408	千円
冷凍魚	3,289,082	千円
塩干・加工品	7,453,380	千円



○花き品目別取扱数量

切り花	17,968	千本
鉢物	10,009	千本
その他	60	千本



○花き品目別取扱金額

切り花	909,188	千円
鉢物	232,109	千円
その他	4,947	千円

