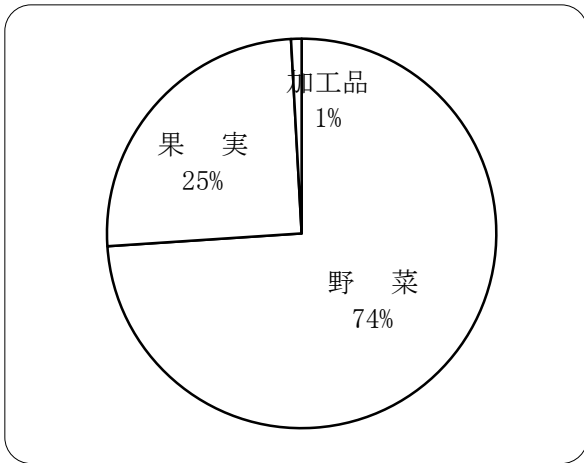


平成19年度部門別取扱数量・取扱金額対比表

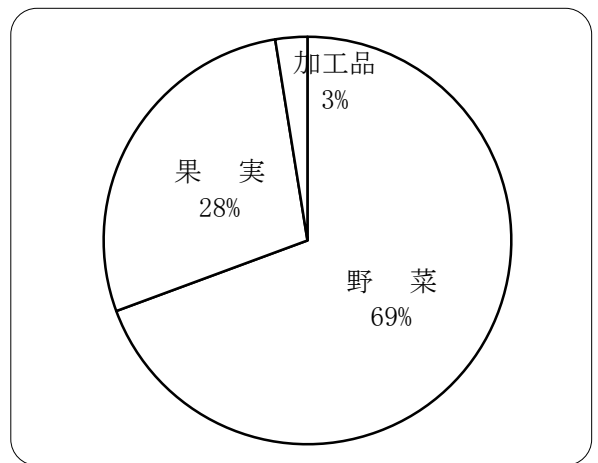
○青果品目別取扱数量

野菜	38,960	t
果実	13,265	t
加工品	459	t



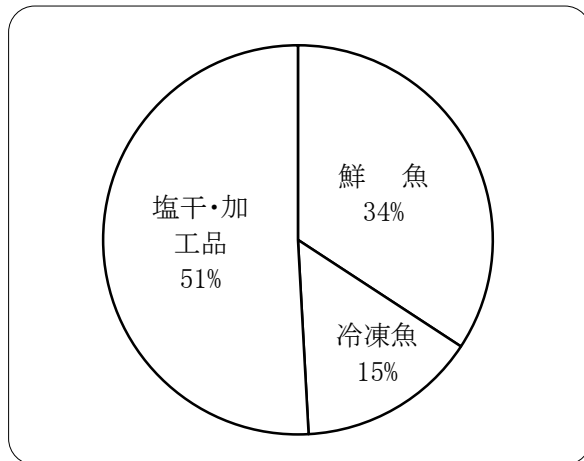
○青果種別取扱金額

野菜	7,212,727	千円
果実	2,921,643	千円
加工品	263,532	千円




○水産品目別取扱数量

鮮魚	10,354	t
冷凍魚	4,510	t
塩干・加工品	15,392	t



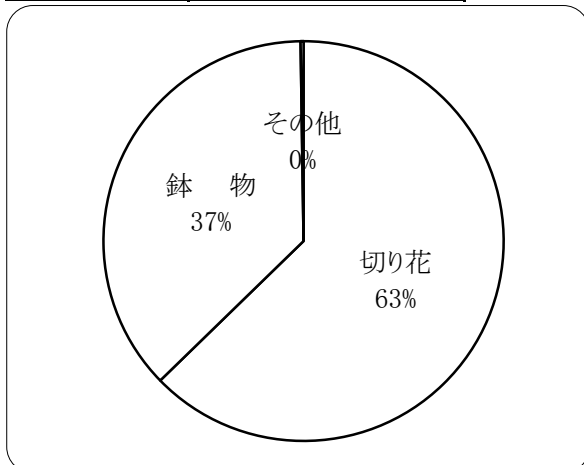
○水産品目別取扱金額

鮮魚	8,103,396	千円
冷凍魚	3,453,549	千円
塩干・加工品	8,237,316	千円



○花き品目別取扱数量

切り花	18,661	千本
鉢物	11,022	千本
その他	71	千本



○花き品目別取扱金額

切り花	992,532	千円
鉢物	256,718	千円
その他	5,469	千円

