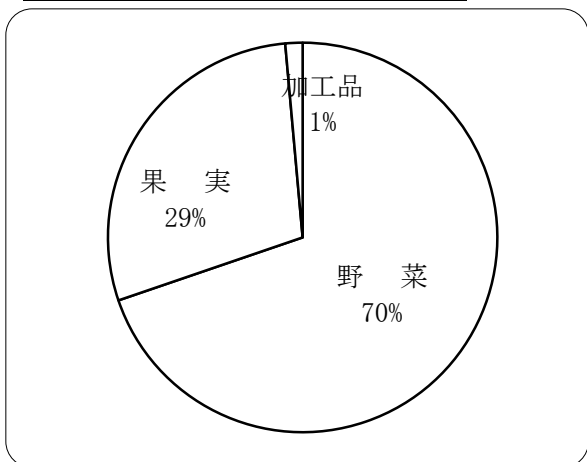


平成18年度部門別取扱数量・取扱金額対比表

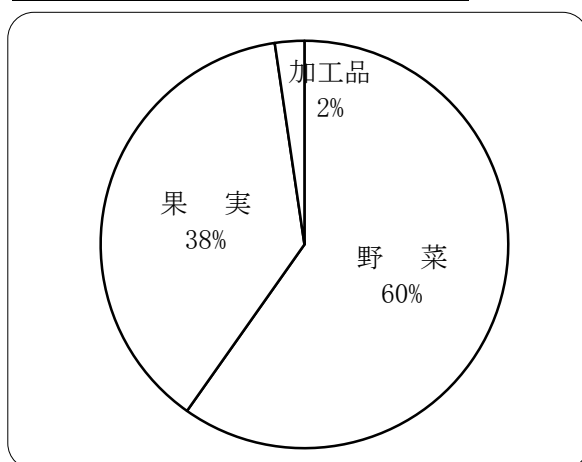
○青果品目別取扱数量

野菜	40,219	t
果実	16,615	t
加工品	823	t



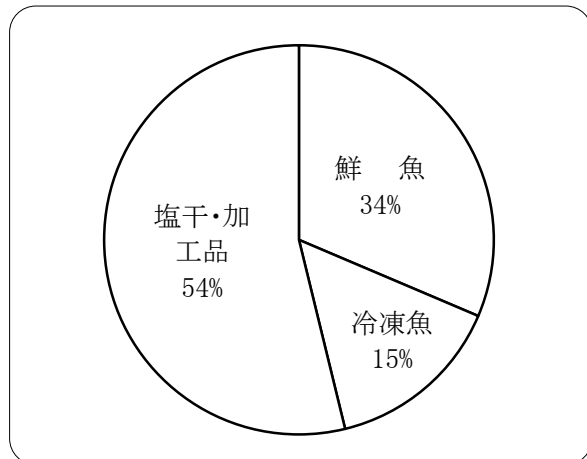
○青果種別取扱金額

野菜	6,912,215	千円
果実	4,381,322	千円
加工品	269,710	千円



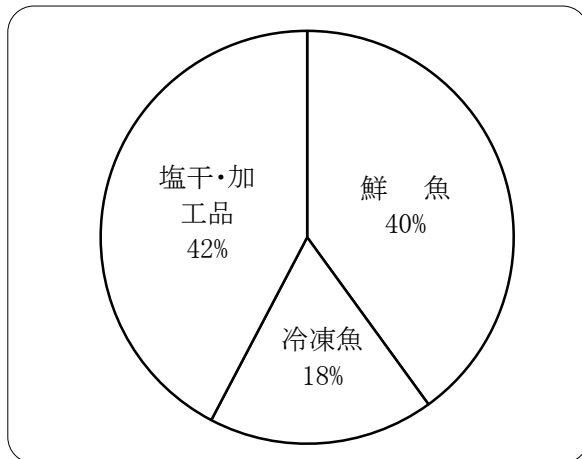
○水産品目別取扱数量

鮮魚	10,039	t
冷凍魚	4,731	t
塩干・加工品	17,208	t



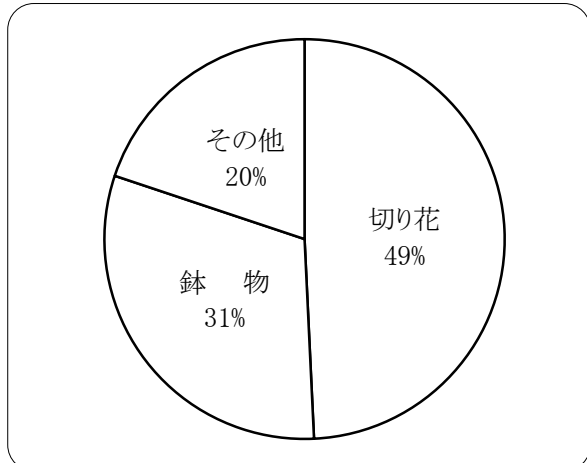
○水産品目別取扱金額

鮮魚	8,079,483	千円
冷凍魚	3,570,421	千円
塩干・加工品	8,545,025	千円



○花き品目別取扱数量

切り花	18,920	千本
鉢物	11,864	千本
その他	7,636	千本



○花き品目別取扱金額

切り花	1,008,641	千円
鉢物	275,978	千円
その他	6,793	千円

