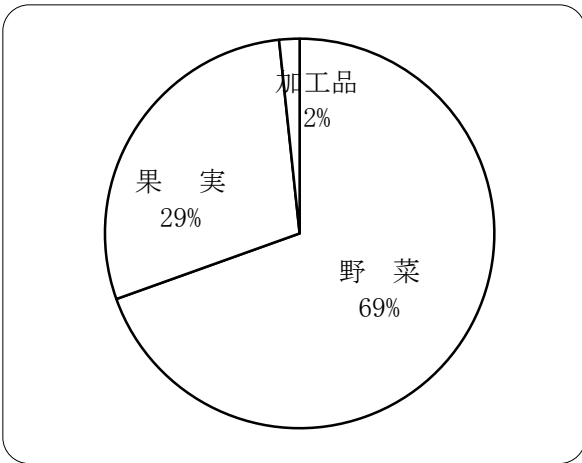


平成15年度部門別取扱数量・取扱金額対比表

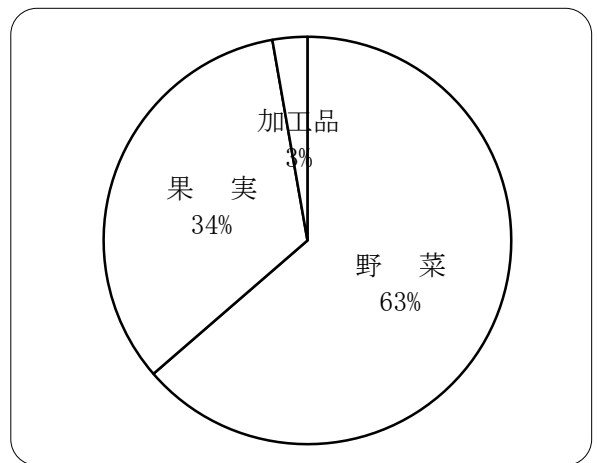
○青果品目別取扱数量

野菜	39,070	t
果実	16,175	t
加工品	949	t



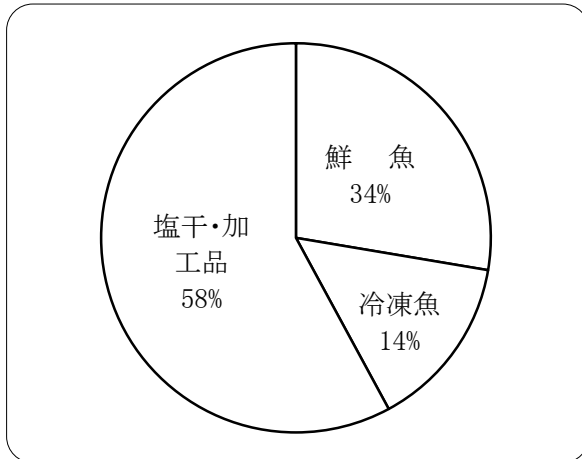
○青果種別取扱金額

野菜	6,995,370	千円
果実	3,693,506	千円
加工品	303,168	千円



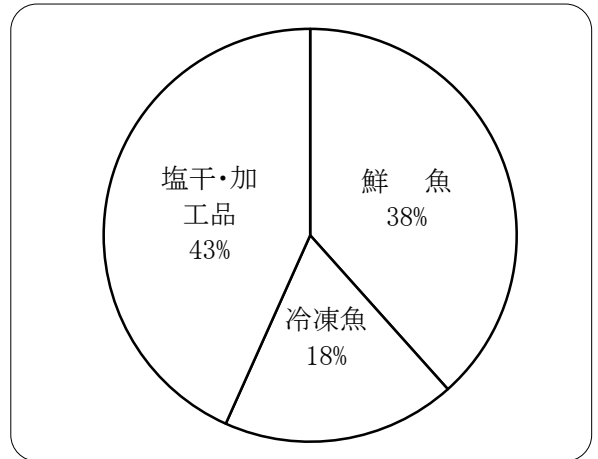
○水産品目別取扱数量

鮮魚	11,027	t
冷凍魚	5,759	t
塩干・加工品	23,089	t



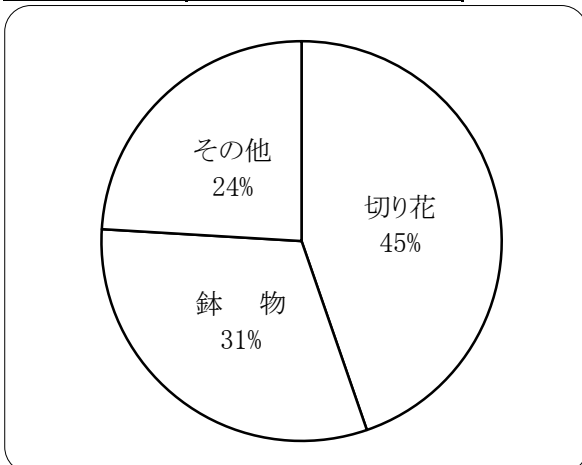
○水産品目別取扱金額

鮮魚	8,683,841	千円
冷凍魚	4,142,824	千円
塩干・加工品	9,793,994	千円



○花き品目別取扱数量

切り花	12,977	千本
鉢物	9,070	千本
その他	6,982	千本



○花き品目別取扱金額

切り花	733,823	千円
鉢物	234,619	千円
その他	283,719	千円

