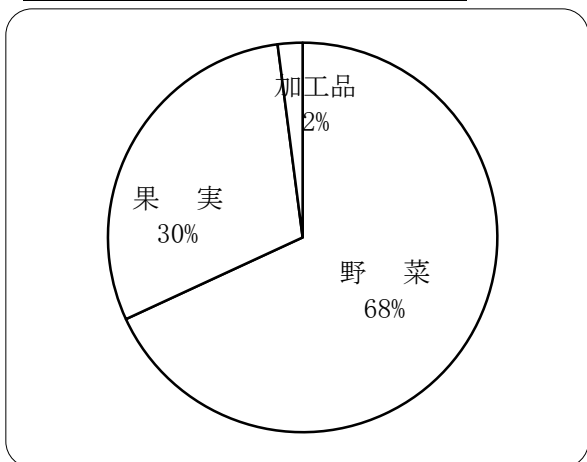


平成14年度部門別取扱数量・取扱金額対比表

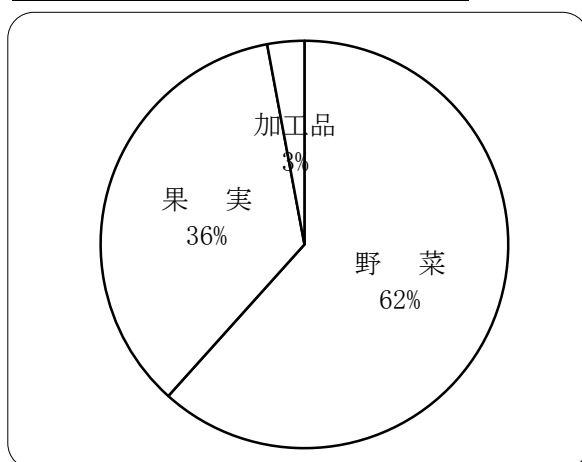
○青果品目別取扱数量

野菜	38,161	t
果実	16,721	t
加工品	1,151	t




○青果種別取扱金額

野菜	6,750,624	千円
果実	3,878,772	千円
加工品	321,190	千円



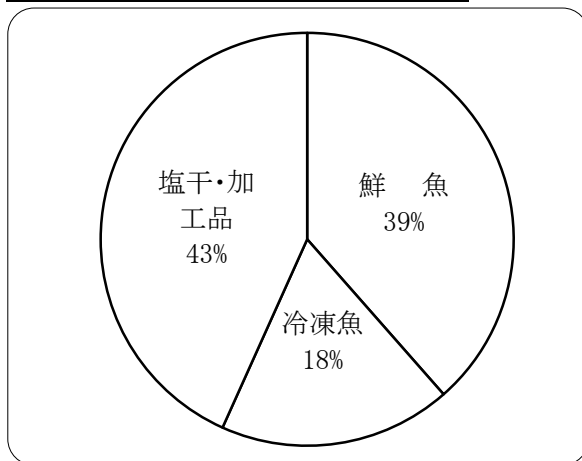
○水産品目別取扱数量

鮮魚	11,384	t
冷凍魚	6,055	t
塩干・加工品	30,109	t



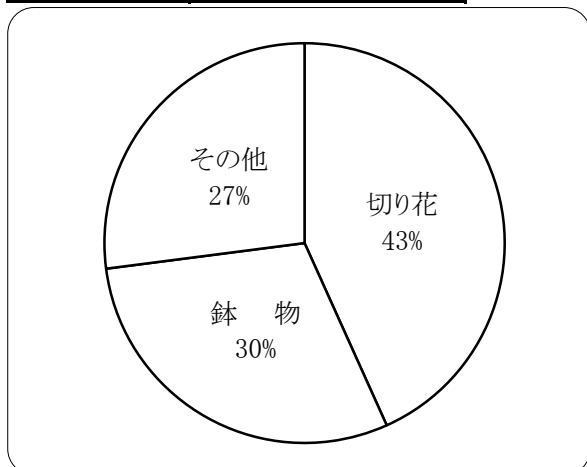
○水産品目別取扱金額

鮮魚	8,642,407	千円
冷凍魚	4,084,331	千円
塩干・加工品	9,710,225	千円



○花き品目別取扱数量

切り花	12,337	千本
鉢物	8,467	千本
その他	7,712	千本



○花き品目別取扱金額

切り花	732,063	千円
鉢物	237,542	千円
その他	331,202	千円

