

(イ) 地域密着型サービス事業量

地域密着型サービス		第六次計画			第七次計画			第九次計画
		2015 (H27)	2016 (H28)	2017 (H29)	2018 (H30)	2019 (H31)(R1)	2020 (H32)(R2)	2025 (H37)(R7)
① 認知症対応型通所介護	見込量 (回/年)	15,537	17,097	19,920	15,920	16,662	17,077	25,356
	実績値 (回/年)	14,810	14,739	13,375	15,181	12,418		
② 小規模多機能型居宅介護	見込量 (人/年)	5,772	6,372	6,948	6,648	7,092	7,536	7,980
	実績値 (人/年)	4,997	5,817	6,475	7,114	5,299		
③ 認知症対応型共同生活介護	見込量 (人/年)	6,960	7,488	8,016	7,176	7,668	8,100	8,856
	実績値 (人/年)	6,837	6,863	7,070	7,340	5,448		
④ 定期巡回・随時対応型訪問介護看護	見込量 (人/年)	0	936	1,248	1,332	1,872	2,400	3,468
	実績値 (人/年)	9	473	1,255	1,537	1,156		
⑤ 地域密着型特定施設入居者生活介護	見込量 (人/年)	0	336	672	696	696	1,044	1,392
	実績値 (人/年)	0	0	337	597	508		
⑥ 地域密着型介護老人福祉施設入所者生活介護	見込量 (人/年)	1,428	1,752	2,100	2,016	2,016	2,364	3,408
	実績値 (人/年)	1,341	1,576	1,634	1,726	1,476		
⑦ 看護小規模多機能型居宅介護	見込量 (人/年)	-	-	-	0	0	420	420
	実績値 (人/年)	0	0	0	0	0		
⑧ 地域密着型通所介護	見込量 (回/年)		-	-	97,313	102,064	107,080	176,623
	実績値 (回/年)		84,521	94,864	102,838	83,046		

※人数は、年間の利用者の延べ人数である。回数は、年間の利用回数の合計である。

※①⑤ 回数は、実際にサービス提供が行われた回数である。

※⑧ 平成28年4月に、定員19名未満の通所介護事業所は地域密着型通所介護事業所に移行した。また、平成28年度実績値は、11か月分である。

<2019(令和元)年度の傾向>

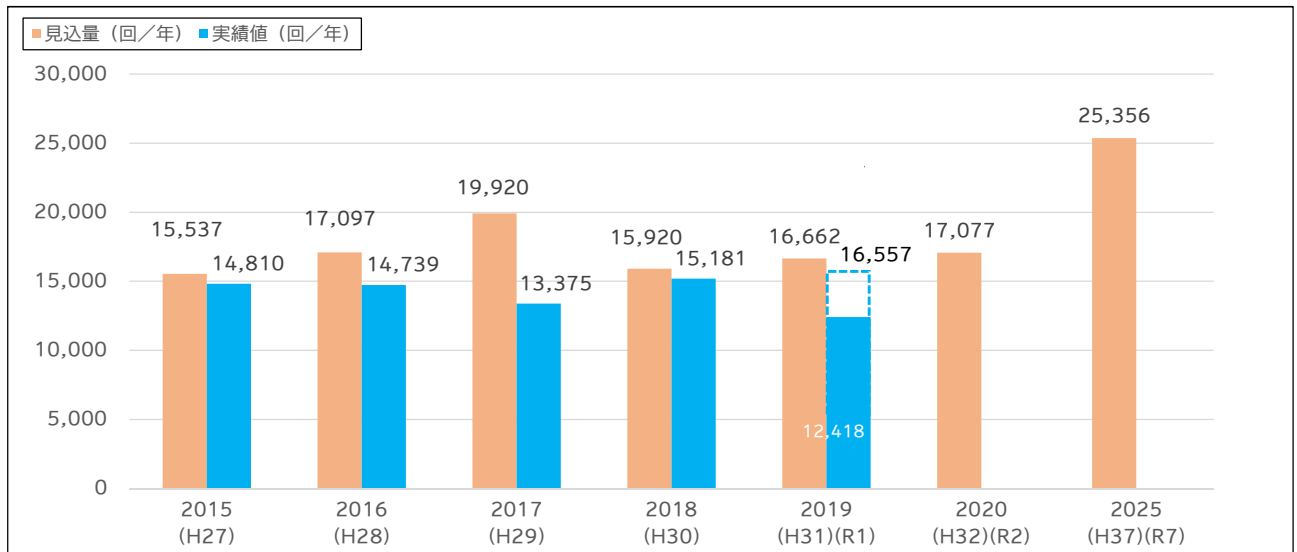
④定期巡回・随時対応型訪問介護看護は、令和元年11月末に1か所廃止したが、利用者数は減少していないため、前年度と比較して、利用実績は横ばいである。

⑤地域密着型特定施設入居者生活介護は、平成30年4月に開設した施設があることから、前年度と比較して、利用実績が増加している。

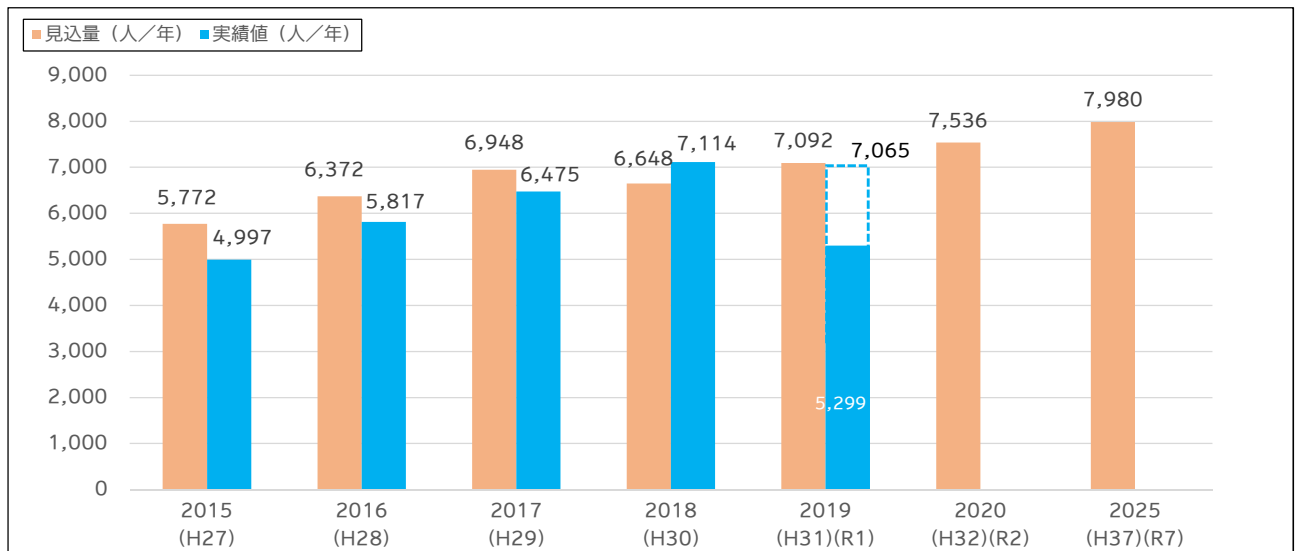
⑥地域密着型介護老人福祉施設入所者生活介護は、平成30年11月に開設した施設があることから、前年度と比較して、利用実績が増加している。

⑧地域密着型通所介護は、令和元年度中に、事業所が5か所開設され、利用実績が増加している。

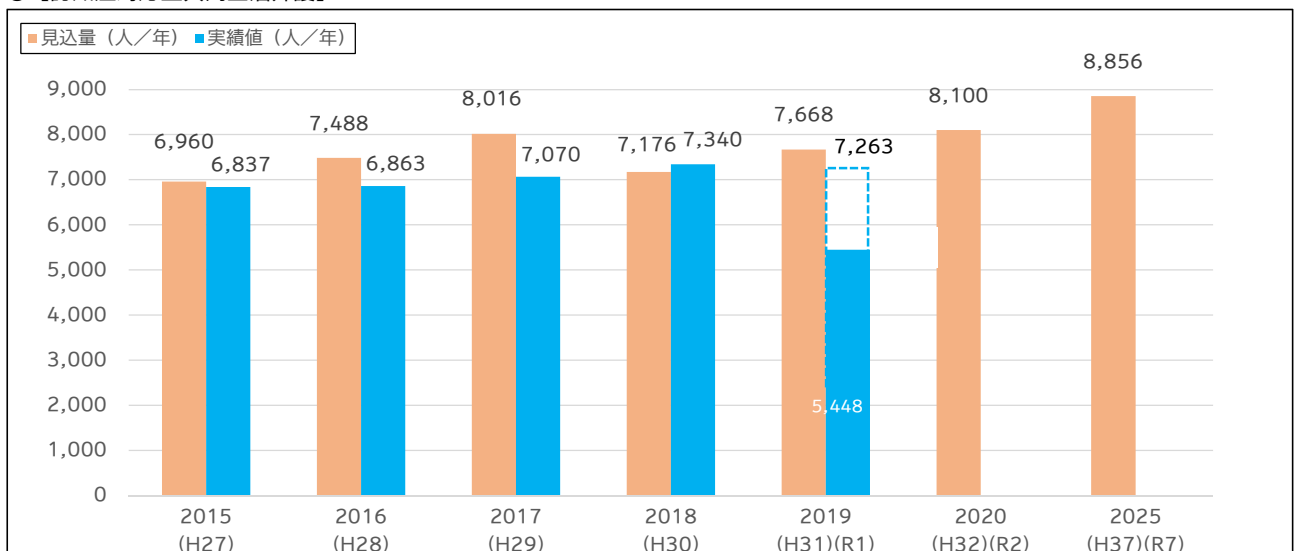
①【認知症対応型通所介護】



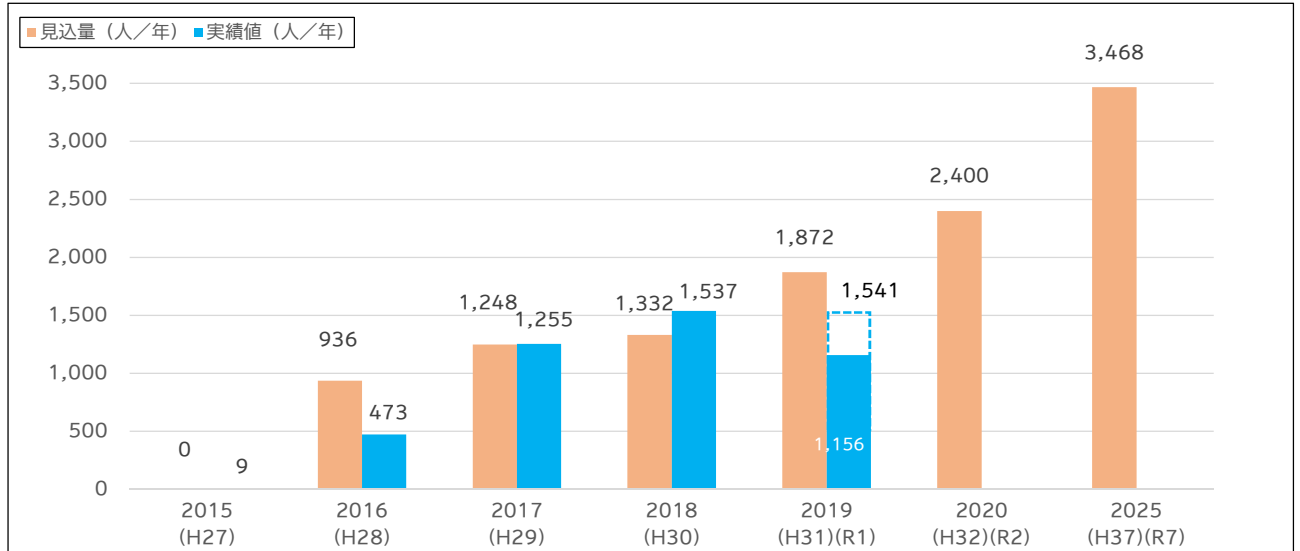
②【小規模多機能型居宅介護】



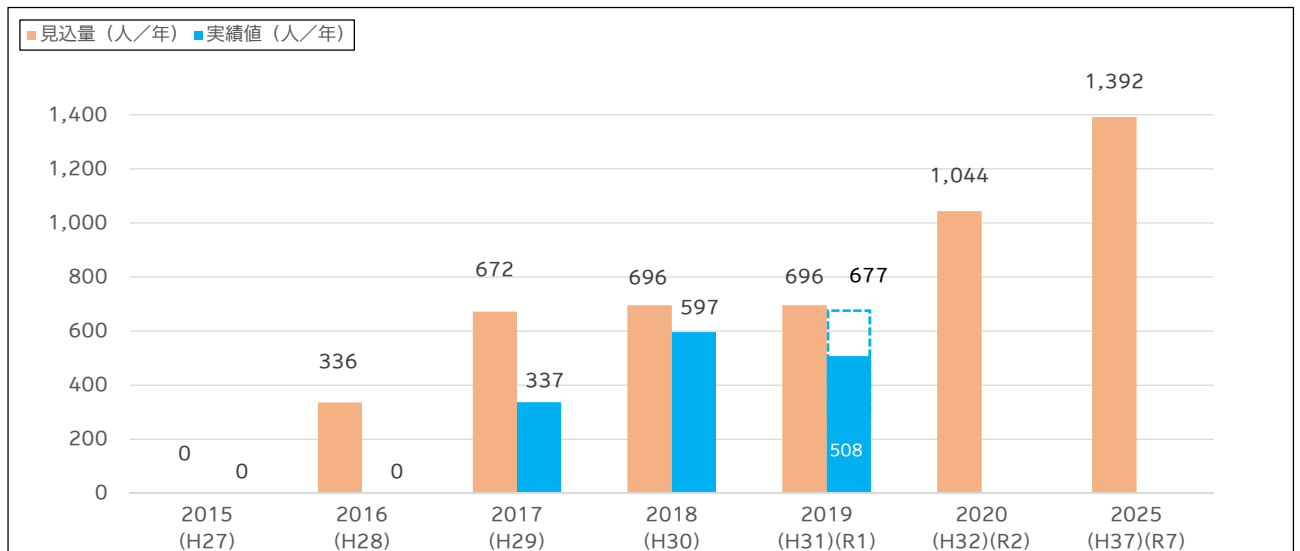
③【認知症対応型共同生活介護】



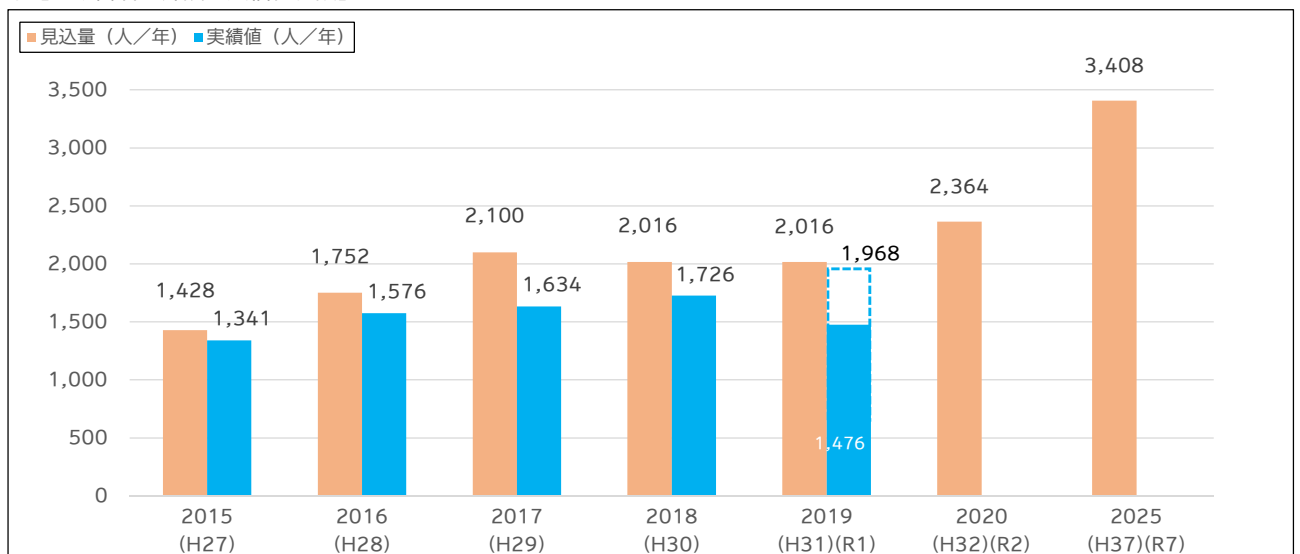
④【定期巡回・随時対応型訪問介護看護】



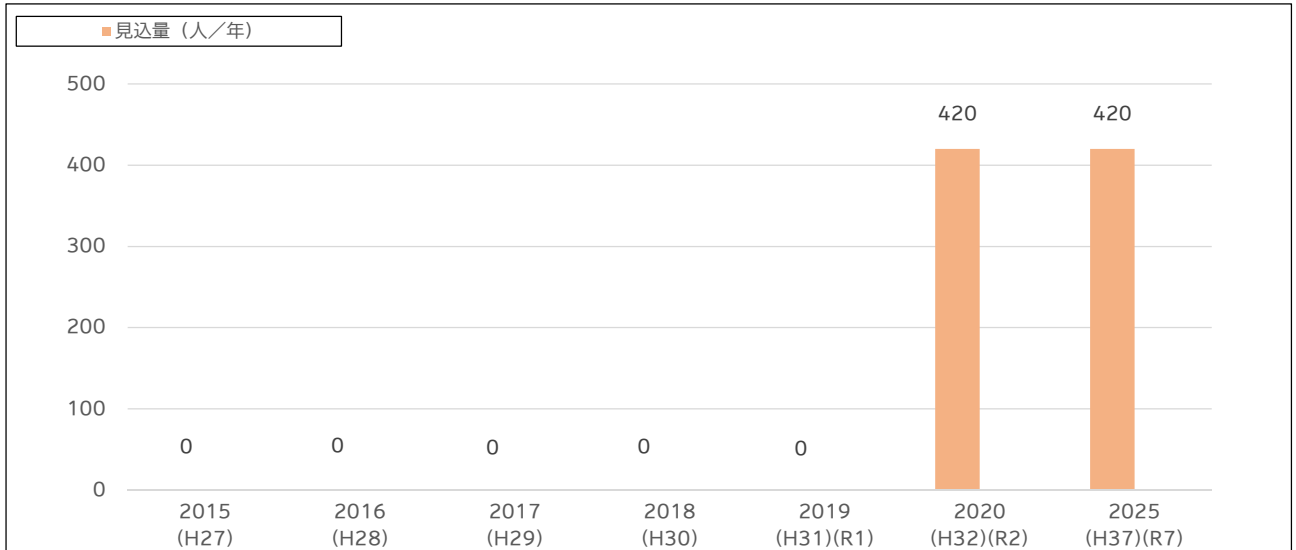
⑤【地域密着型特定施設入居者生活介護】



⑥【地域密着型介護老人福祉施設】



⑦【看護小規模多機能型居宅介護】



⑧【地域密着型通所介護】

