

ウ 居宅サービス事業量

居宅サービス		第六次計画			第七次計画			第九次計画
		2015 (H27)	2016 (H28)	2017 (H29)	2018 (H30)	2019 (H31)(R1)	2020 (R2)	2025 (R7)
① 訪問介護	見込量 (回/年)	409,739	415,159	420,758	383,983	397,669	411,028	603,604
	実績値 (回/年)	387,193	366,996	335,546	302,686			
② 訪問入浴介護	見込量 (回/年)	15,762	16,430	16,992	14,643	15,798	17,270	31,855
	実績値 (回/年)	14,389	12,933	12,928	12,574			
③ 訪問看護	見込量 (回/年)	71,327	74,382	77,644	106,589	126,611	148,890	310,579
	実績値 (回/年)	69,358	77,810	89,699	95,196			
④ 訪問リハビリテーション	見込量 (回/年)	14,270	14,909	16,085	49,603	69,792	93,948	207,861
	実績値 (回/年)	12,773	20,792	31,283	39,018			
⑤ 通所介護	見込量 (回/年)	347,473	376,880	406,600	316,766	328,375	342,328	494,156
	実績値 (回/年)	367,095	304,592	307,977	305,737			
⑥ 通所リハビリテーション (介護給付)	見込量 (回/年)	120,820	120,818	122,058	121,081	124,998	129,380	182,981
	実績値 (回/年)	115,202	115,474	116,006	117,145			
⑦ 通所リハビリテーション (予防給付)	見込量 (人/年)	3,852	3,996	4,104	4,524	5,016	5,580	7,608
	実績値 (人/年)	3,621	3,619	3,989	4,079			
⑧ 福祉用具貸与	見込量 (人/年)	45,132	48,408	51,900	55,824	59,256	62,856	91,164
	実績値 (人/年)	46,396	50,355	53,464	55,667			
⑨ 特定福祉用具購入	見込量 (人/年)	1,344	1,404	1,464	1,308	1,356	1,440	1,992
	実績値 (人/年)	1,166	1,201	1,202	1,195			
⑩ 住宅改修	見込量 (人/年)	900	960	1,032	876	840	828	1,248
	実績値 (人/年)	865	809	819	829			
⑪ 居宅療養管理指導	見込量 (人/年)	8,604	8,856	9,156	14,304	16,236	18,084	29,256
	実績値 (人/年)	9,985	10,967	12,758	13,851			
⑫ 短期入所生活介護	見込量 (日/年)	109,659	113,232	117,936	167,371	190,639	215,788	417,691
	実績値 (日/年)	119,444	127,262	139,157	130,727			
⑬ 短期入所療養介護	見込量 (日/年)	20,752	21,484	22,984	9,913	8,308	6,781	12,124
	実績値 (日/年)	15,532	14,247	12,088	11,650			
⑭ 特定施設入居者生活介護	見込量 (人/年)	5,352	6,744	7,452	4,836	6,696	7,272	9,000
	実績値 (人/年)	3,985	4,056	4,186	4,692			
⑮ 居宅介護支援	見込量 (人/年)	93,528	96,732	99,792	90,636	94,620	98,952	137,580
	実績値 (人/年)	96,063	84,654	86,146	88,511			

※人数は、年間の利用者の延べ人数である。回数は、年間の利用回数の合計である。

※①⑤ 訪問介護、通所介護は、介護予防を含まない。

※①②③④⑤ 回数は、実際にサービス提供が行われた回数である。

※⑤ 定員19名未満の通所介護事業所は、平成28年4月から、地域密着型通所介護事業所に移行した。

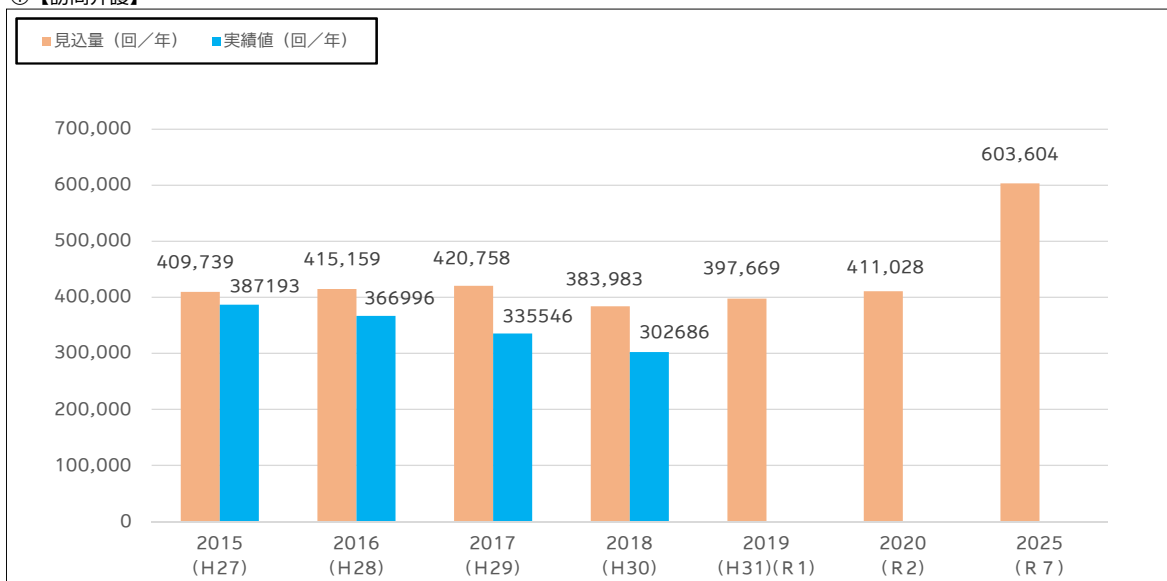
※⑥⑦ 通所リハビリテーションは、介護給付と予防給付に区分を分けて、それぞれサービス提供回数又は利用者の延べ人数とした。

<H30総括>

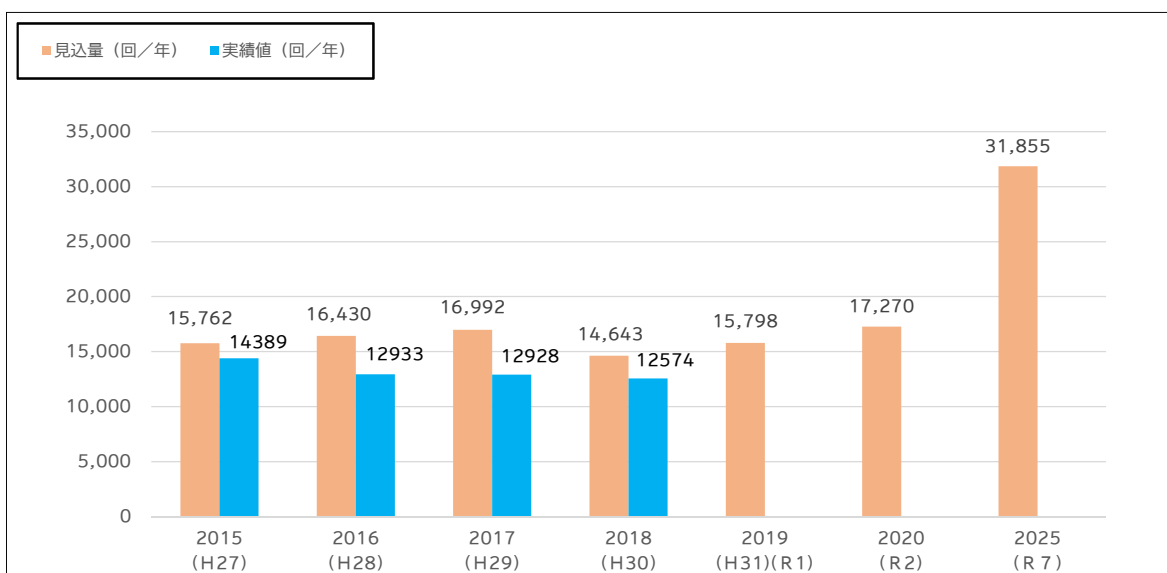
- ・地域密着型サービスと同様の居宅サービスについては、平成30年度実績値は、前年度実績値と比較して、減少傾向となった。
- ・訪問看護、訪問リハビリテーションや、福祉用具貸与、住宅改修等は前年度に比べ増加しており、在宅による介護サービスは適正に提供できていると考えられる。

- ① 訪問介護は、平成29年度実績値と比較して、平成30年度実績値が減少しているが、代替するサービスである定期巡回・随時対応型訪問介護看護、小規模多機能型居宅介護の利用に移行していることが要因である。
- ④⑪ 訪問リハビリテーション、居宅療養管理指導は、サービスを提供している事業所が年々増加しており、平成29年度実績値と比較して、平成30年度実績値が伸びている。
- ⑬ 短期入所療養介護は、介護老人保健施設の減少や空床利用の減少により、第六次計画実績値及び平成30年度実績値は年々減少している。
- ⑭ 特定施設入居者生活介護は、平成30年3月と4月にそれぞれ1事業所が開設されたため、平成29年度実績値と比較して、平成30年度実績値は伸びている。
- ⑮ 居宅介護支援は、平成28年4月に総合事業が開始されたため、通所型サービス・訪問型サービスのみを利用する方のケアマネジメントが、介護予防支援事業所から高齢者あんしんセンターに移行したことにより、平成27年度実績値と比較して平成28年度実績値は減少したが、その後は、年々実績値が伸びている。

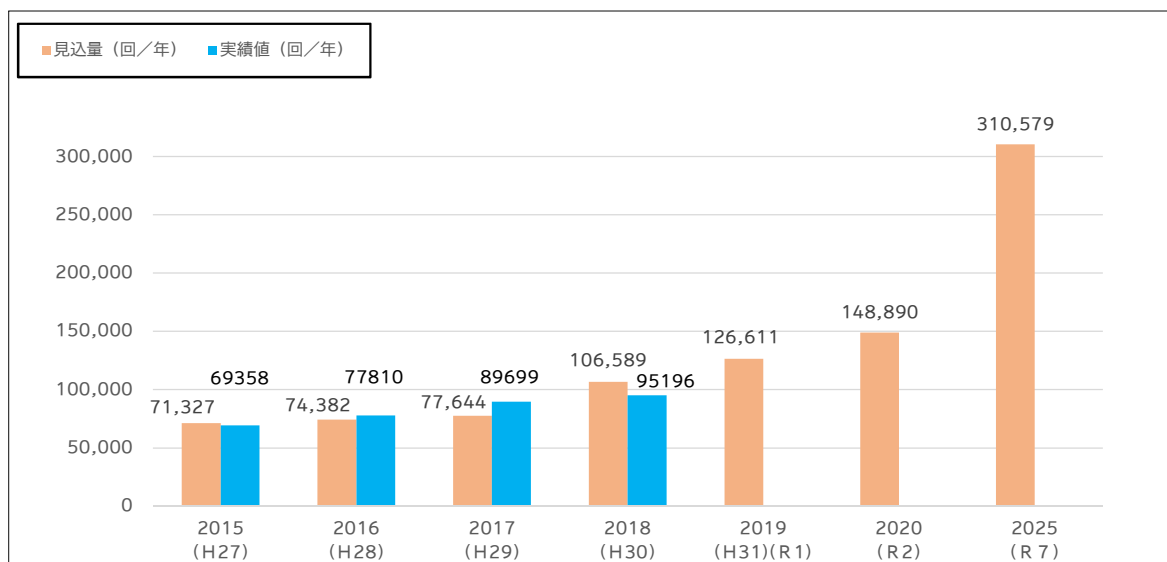
①【訪問介護】



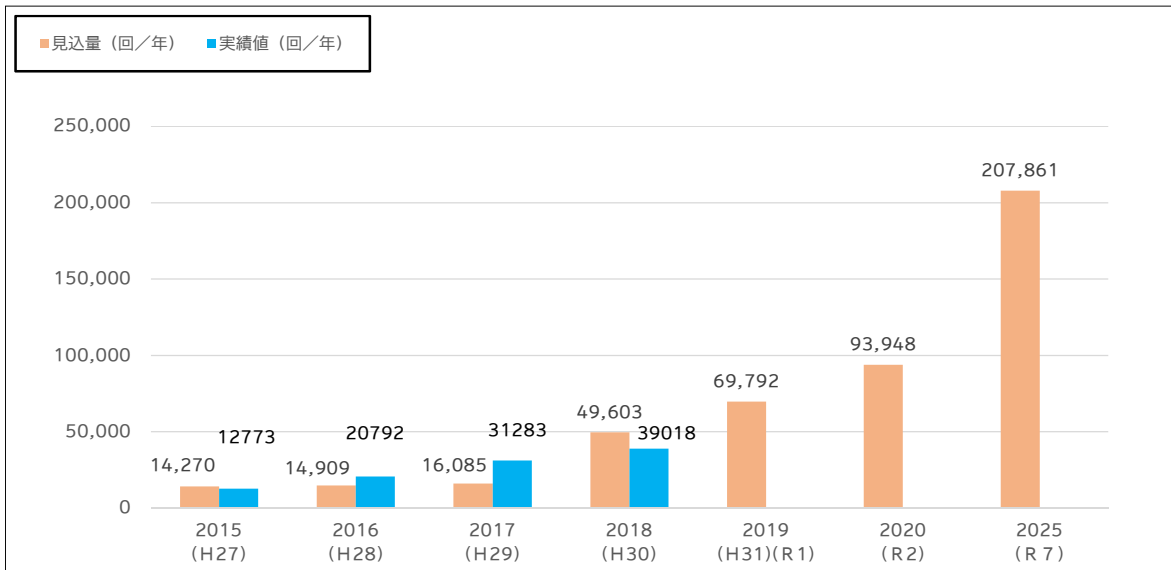
②【訪問入浴介護】



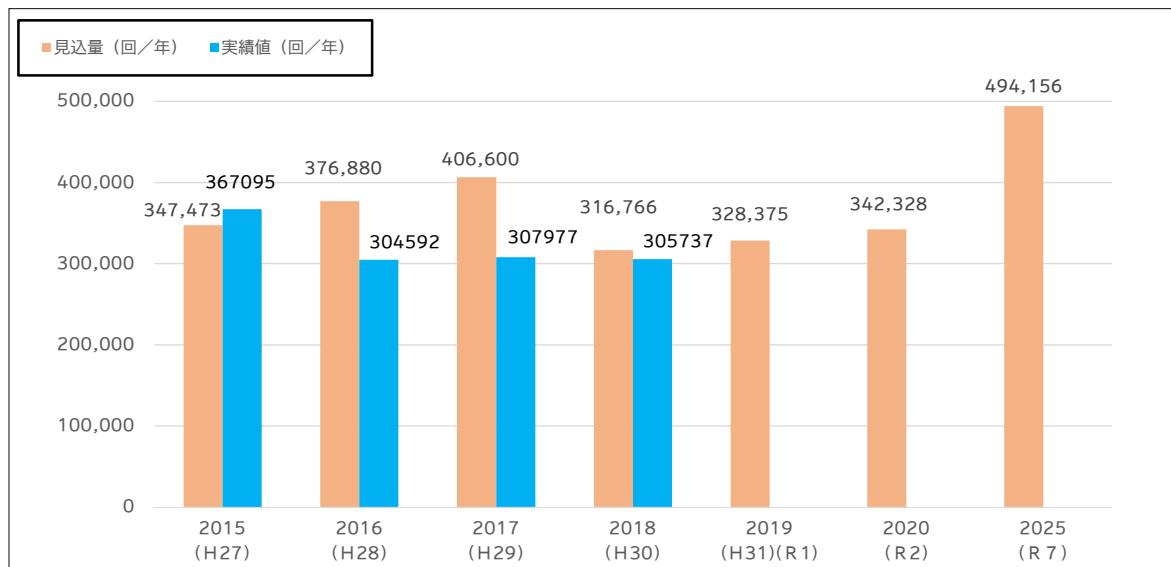
③【訪問看護】



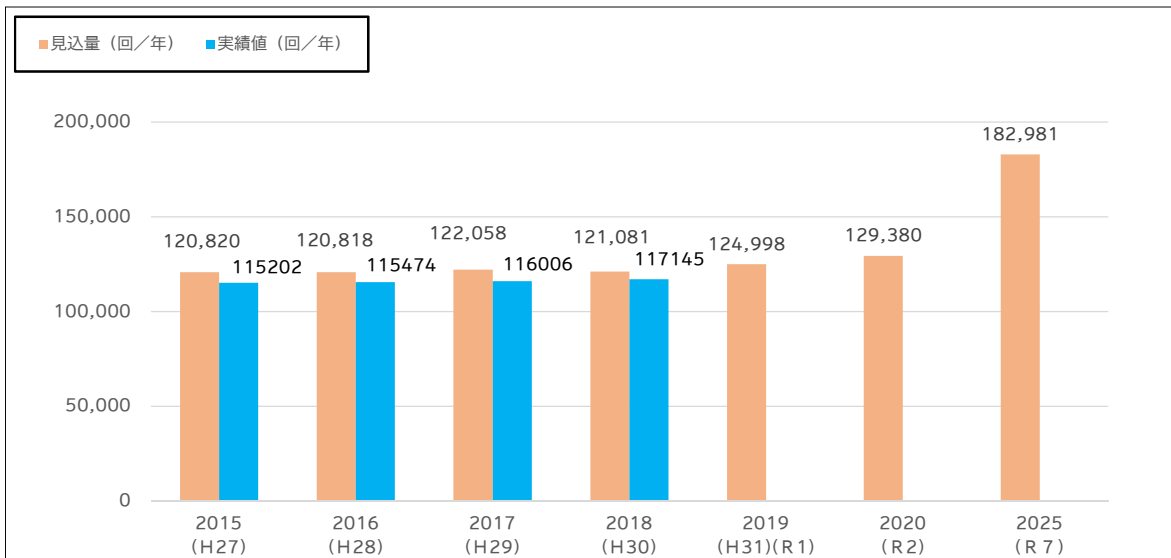
④【訪問リハビリテーション】



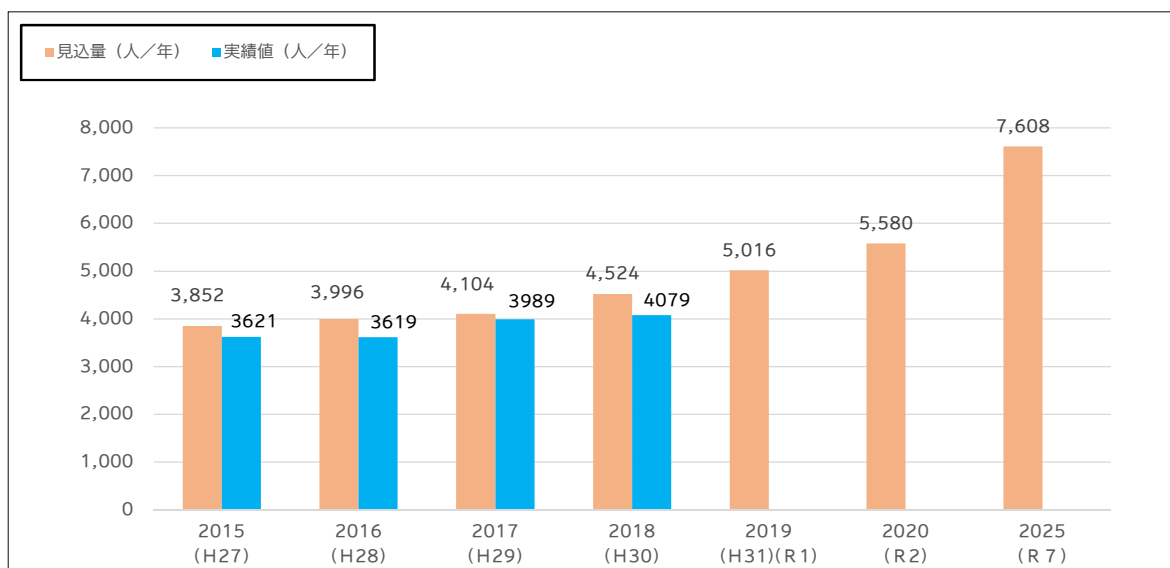
⑤【通所介護】



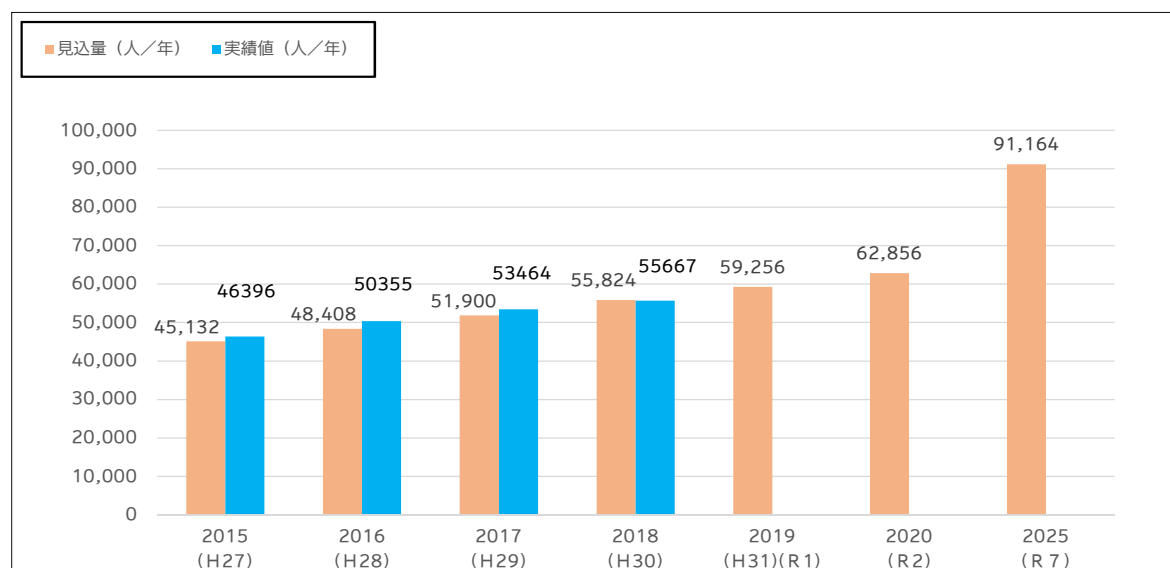
⑥【通所リハビリテーション (介護給付)】



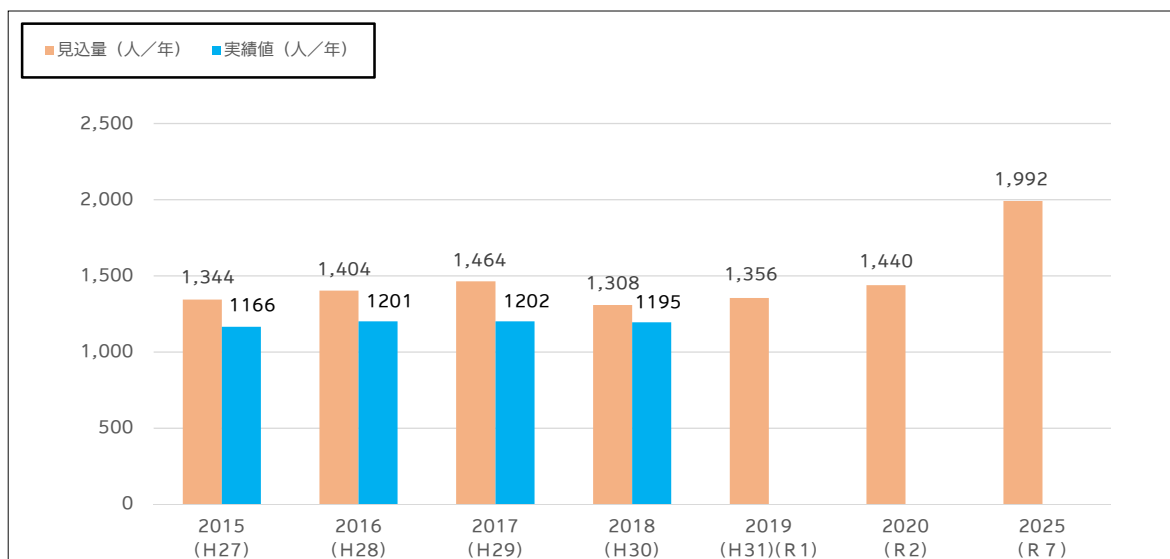
⑦【通所リハビリテーション（予防給付）】



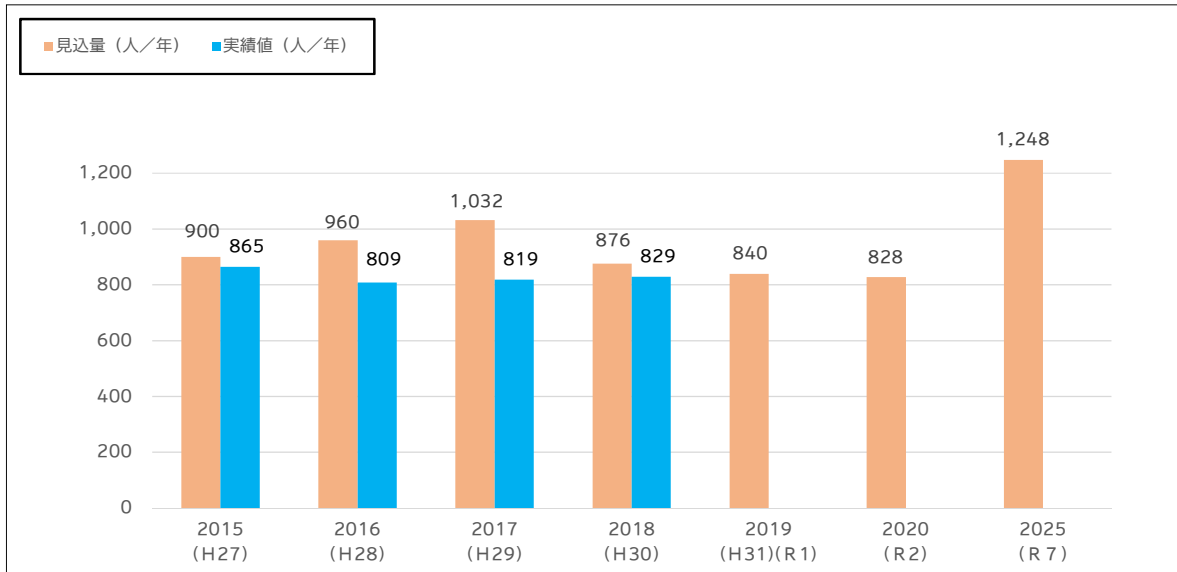
⑧【福祉用具貸与】



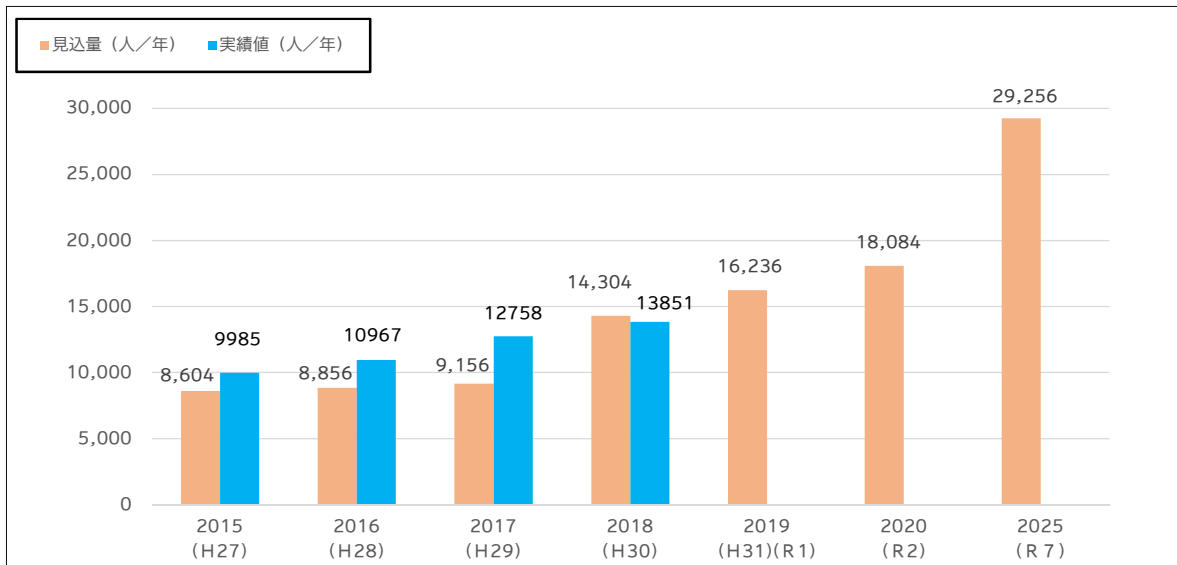
⑨【特定福祉用具購入】



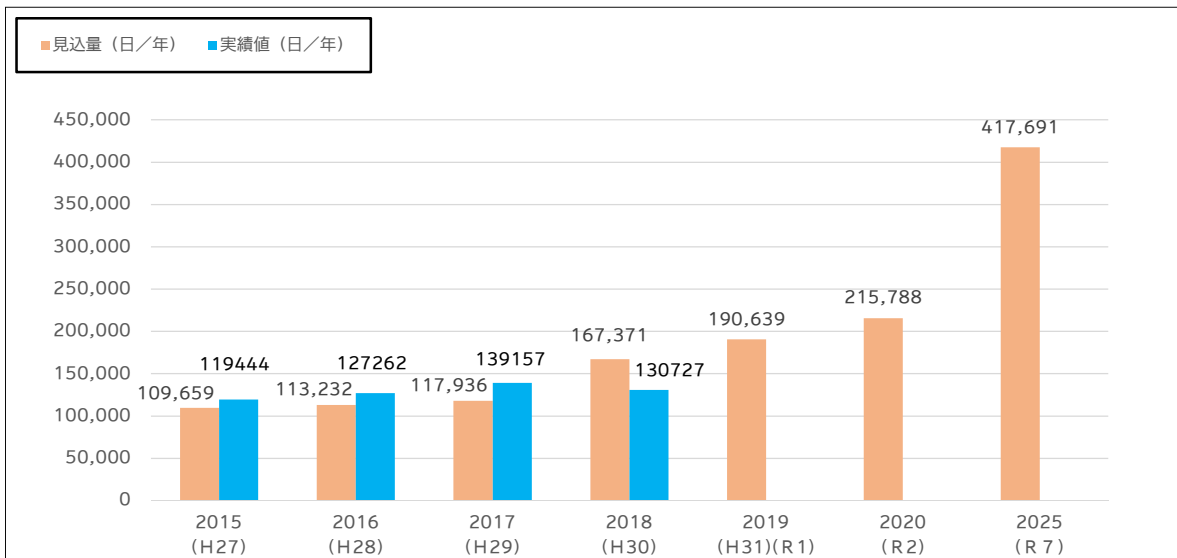
⑩【住宅改修】



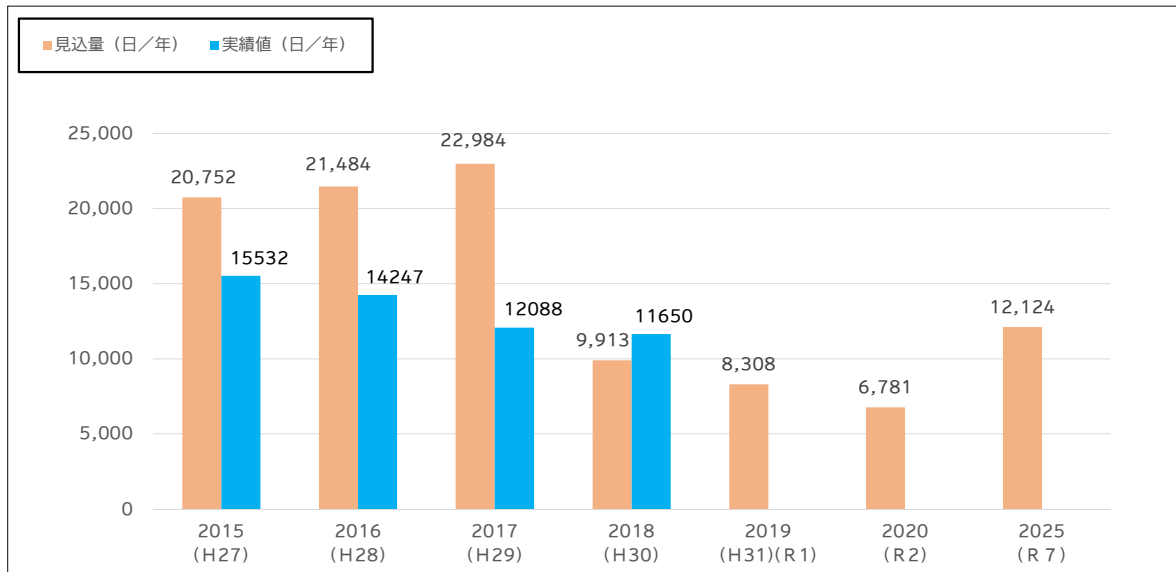
⑪【居宅療養管理指導】



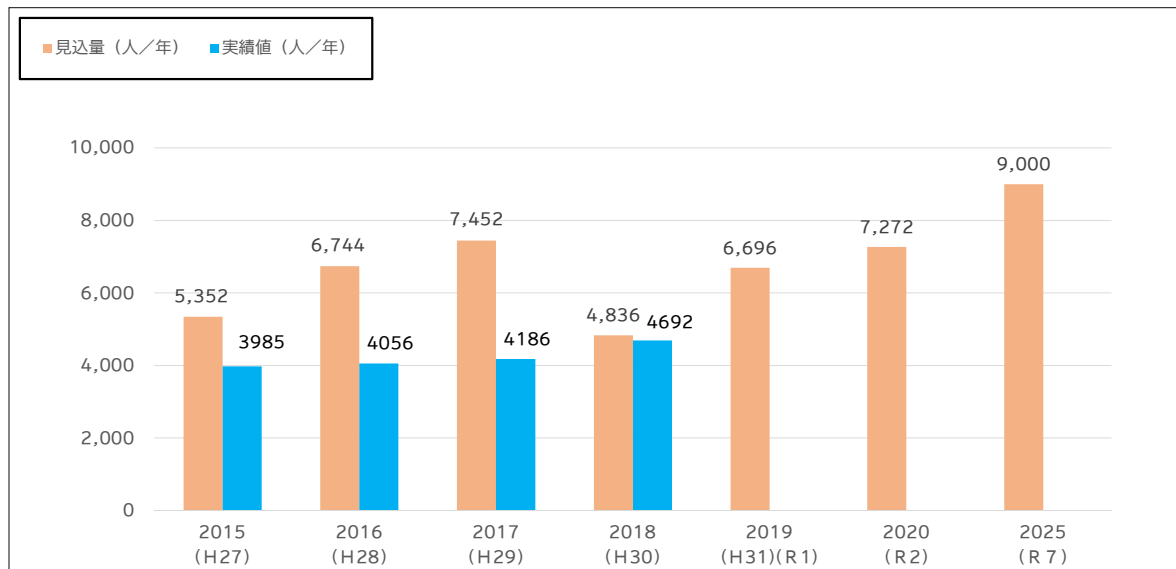
⑫【短期入所生活介護】



⑬【短期入所療養介護】



⑭【特定施設入居者生活介護】



⑮【居宅介護支援】

