

第 18 回郡山市新型コロナウイルス感染症対策本部会議
～郡山市新しい生活様式推進本部会議～

次 第

日 時：令和 3 年 6 月 24 日（木） 15:30～

場 所：特別会議室

1 開 会

2 議 事

- (1) 新型コロナウイルス感染症患者の状況について
- (2) 新型コロナウイルスワクチンの接種状況について
- (3) その他

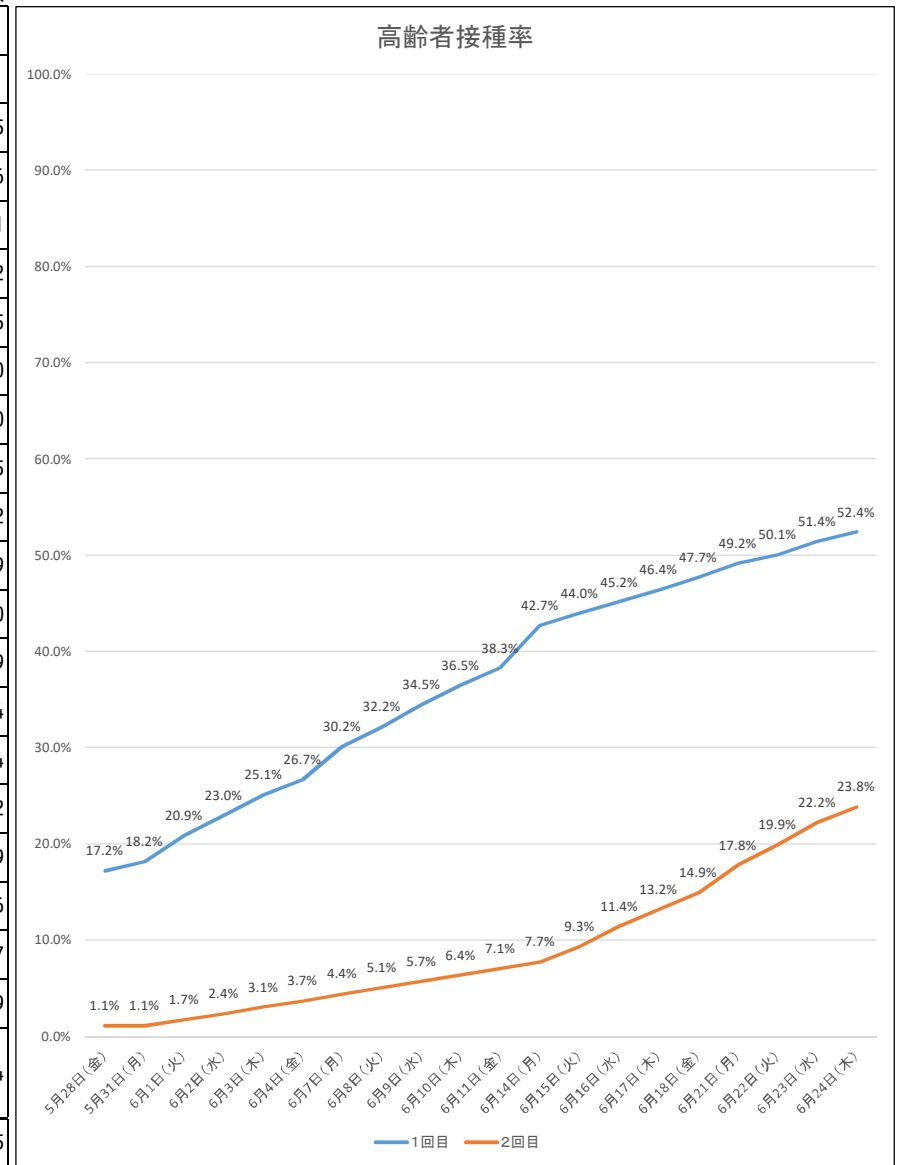
3 市長指示

4 閉 会

高齢者数(接種券送付人数) : 90,377人

単位:人


月日	総計	1回目					2回目				
		医療従事者等	基礎疾患保有者	高齢者	高齢者施設従事者	小計	医療従事者等	基礎疾患保有者	高齢者	高齢者施設従事者	小計
5月28日(金)	41,036	13,529	0	15,537	465	29,531	10,486	0	1,019	0	11,505
5月31日(月)	42,329	13,667	0	16,431	525	30,623	10,687	0	1,019	0	11,706
6月1日(火)	45,984	13,976	0	18,892	525	33,393	11,015	0	1,576	0	12,591
6月2日(水)	48,671	14,005	2	20,786	556	35,349	11,191	0	2,131	0	13,322
6月3日(木)	51,368	14,052	3	22,702	576	37,333	11,277	0	2,758	0	14,035
6月4日(金)	53,525	14,068	5	24,150	592	38,815	11,373	0	3,337	0	14,710
6月7日(月)	57,996	14,223	6	27,266	751	42,246	11,657	0	4,006	87	15,750
6月8日(火)	60,605	14,320	6	29,072	812	44,210	11,712	0	4,596	87	16,395
6月9日(水)	63,563	14,398	7	31,157	879	46,441	11,848	0	5,187	87	17,122
6月10日(木)	66,384	14,464	8	33,009	1,024	48,505	12,018	0	5,774	87	17,879
6月11日(金)	69,132	14,549	10	34,630	1,043	50,232	12,374	0	6,391	135	18,900
6月14日(月)	74,501	14,708	46	38,604	1,214	54,572	12,749	0	6,994	186	19,929
6月15日(火)	77,737	14,823	51	39,766	1,513	56,153	12,961	0	8,437	186	21,584
6月16日(水)	80,971	14,905	64	40,827	1,571	57,367	13,072	0	10,329	203	23,604
6月17日(木)	84,131	15,055	65	41,940	1,679	58,739	13,228	0	11,950	214	25,392
6月18日(金)	87,173	15,054	66	43,134	1,710	59,964	13,338	0	13,510	361	27,209
6月21日(月)	91,565	15,206	73	44,446	1,744	61,469	13,564	0	16,118	414	30,096
6月22日(火)	95,368	15,626	90	45,257	2,378	63,351	13,606	1	17,991	419	32,017
6月23日(水)	99,043	15,802	112	46,464	2,466	64,844	13,623	4	20,106	466	34,199
6月24日(木)	101,740	16,007	136	47,384	2,489	66,016	13,686	5	21,553	480	35,724
			(52.4%)					(23.8%)			
6/23からの増加	2,697	205	24	920	23	1,172	63	1	1,447	14	1,525



※ワクチン接種円滑化システム(V-SYS)への報告を集計<6月24日12時現在>

郡山市の新型コロナウイルス感染症患者の状況

2021.6.24公表分(6.23判明分)まで



2021年6月24日

郡山市保健所

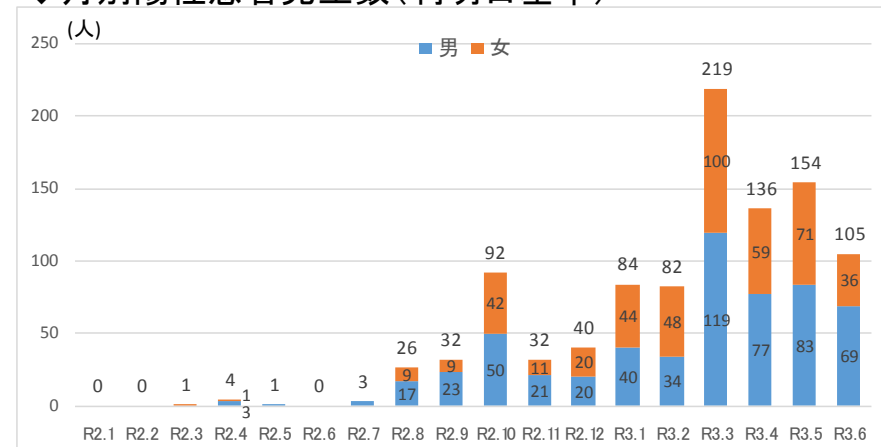
◆陽性患者の状況

陽性患者							
1011人	男女別		入院中	入院調整中	宿泊療養中	自宅療養中	退院
	男	女					
		560人	451人	49人	0人	3人	1人

※入退院情報は速報値。

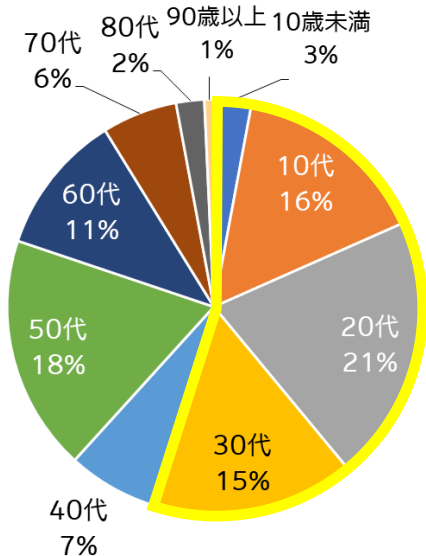
平均入院期間 ※入院勧告の期間(退院者のみ)	12.0日
---------------------------	-------

◆月別陽性患者発生数(判明日基準)

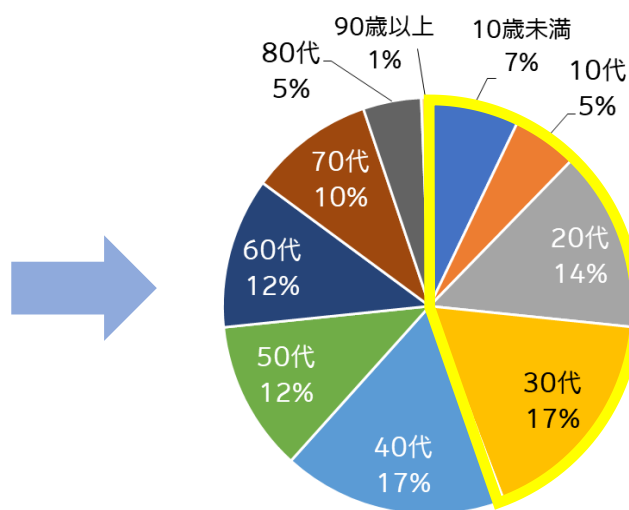


◆年代別感染者の推移

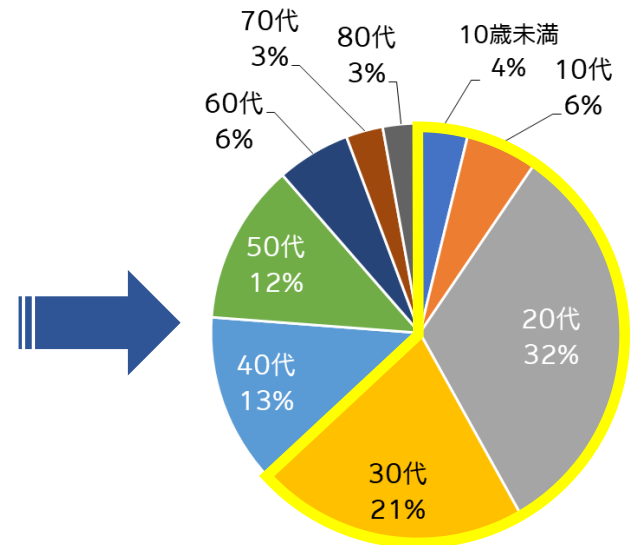
4月



5月

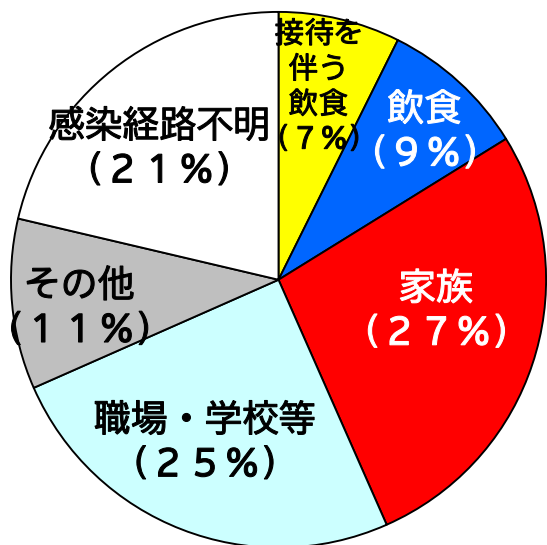


6月

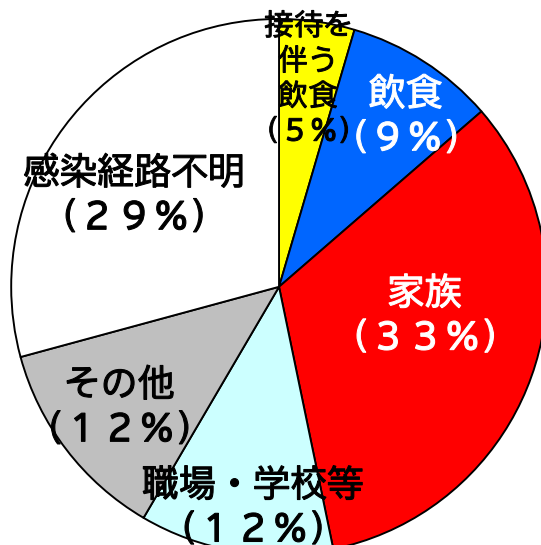


郡山市内の新型コロナウイルス陽性者 感染源の状況(4月以降)

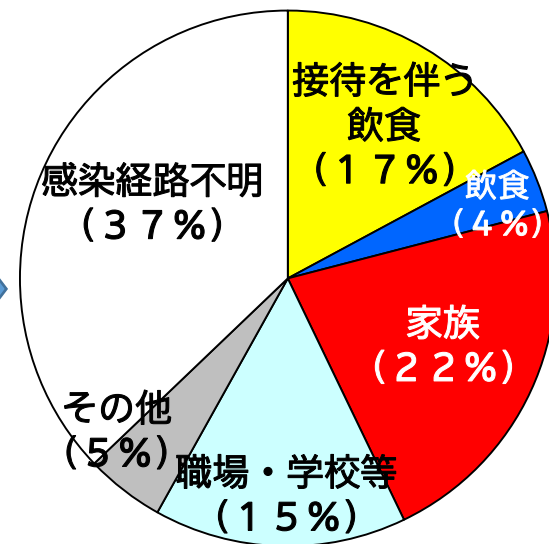
4月



5月



6月

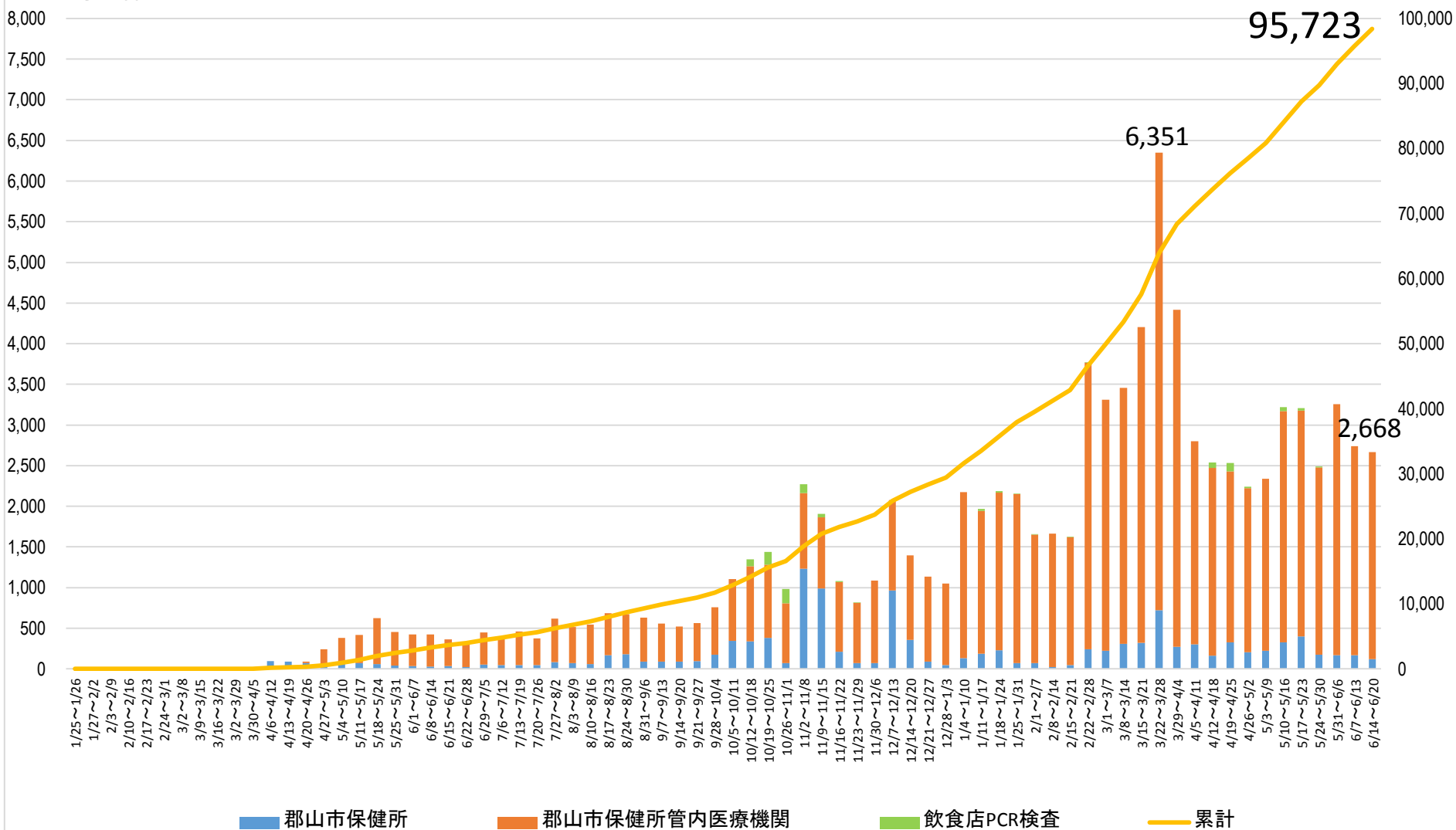


新型コロナウイルス感染症のPCR検査件数

2021/6/21現在（速報値）

(週毎・件)

(累計・件)



95,723

6,351

2,668

郡山市保健所

郡山市保健所管内医療機関

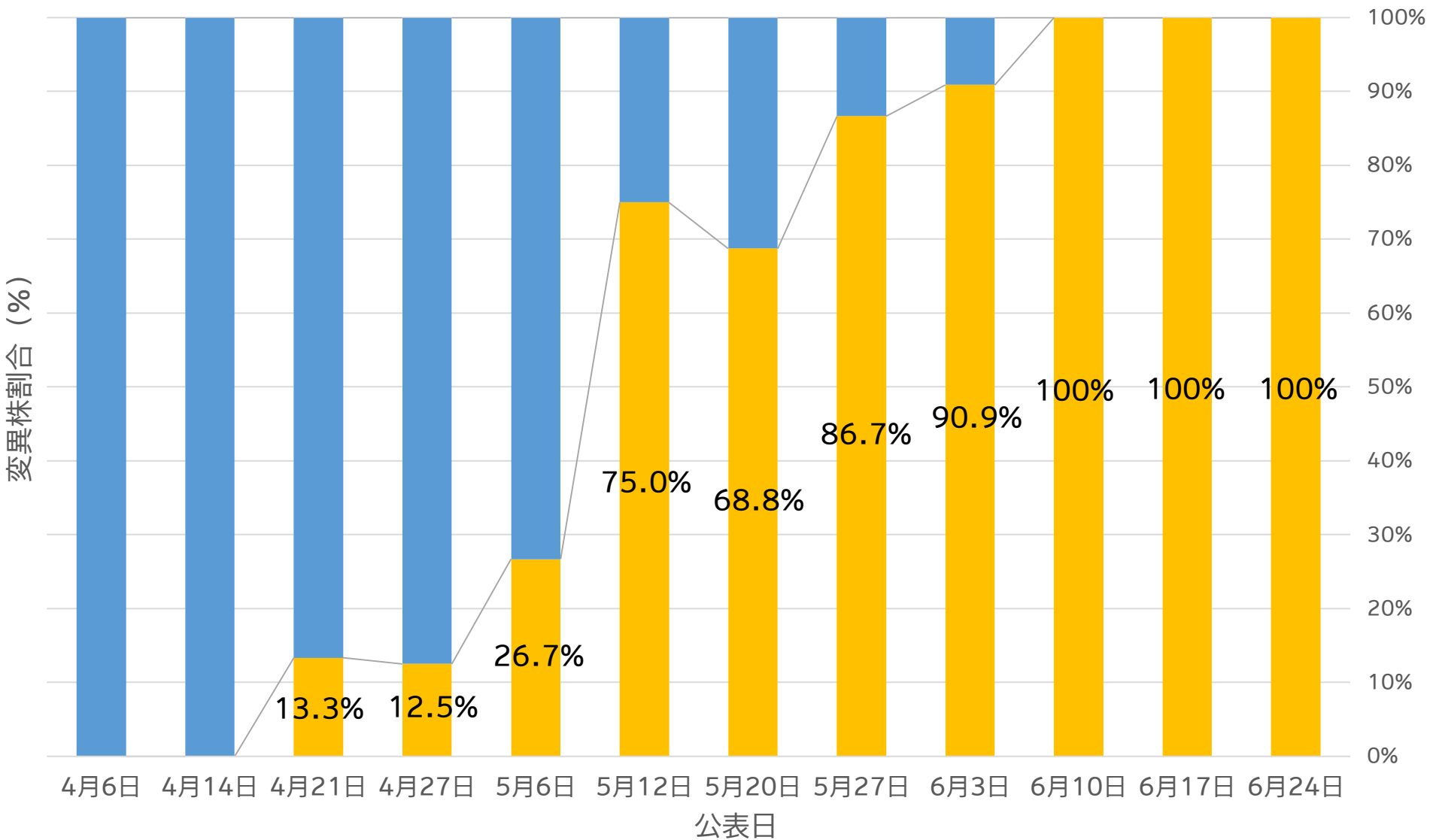
飲食店PCR検査

累計

新型コロナウイルスの変異株スクリーニング検査の結果

変異株割合推移

■ N501Y変異株 ■ N501Y変異株以外



郡山市における感染状況に係るモニタリング指標(政府分科会指標)

直近1か月の状況

2021/6/20現在

	監視体制	感染の状況	
	PCR検査 陽性率	新規陽性者数 (人口10万人あたり)	感染経路 不明割合
6/14～6/20	1.2 %	10.02 人	33.3 %
6/7～6/13	0.9 %	7.89 人	23.1 %
5/31～6/6	1.0 %	9.41 人	41.9 %
5/24～5/30	1.2 %	8.80 人	31.0 %

ステージⅢ	5 %以上	15 人以上	50 %以上
ステージⅣ	10 %以上	25 人以上	50 %以上