2018年度 郡山市セーフコミュニティ地域診断結果の概要

2019年4月18日　郡山市　市民部
セーフコミュニティ課

【目 的】

協働とデータにより安全・安心なまちづくりを進めるセーフコミュニティの理念に基づき、郡山市におけるけがや事故の状況を明らかにする。

【内 容】

けがや事故に関する市民意識調査及び統計データを収集分析し、地域診断を行った。
（2014年、2016年に引き続き今回で3回目）

1 郡山市セーフコミュニティ市民意識調査
　調査期間　2018年10月1日～10月25日
　個人調査　8,800人対象　　回収率23.3%
　世帯調査　4,000世帯対象　回収率31.0%

2 統計データ(官公庁統計)
　交通白書、警察白書、人口動態統計、消防白書等

1 セーフコミュニティ市民意識調査

郡山市を安全と感じる人の割合の推移

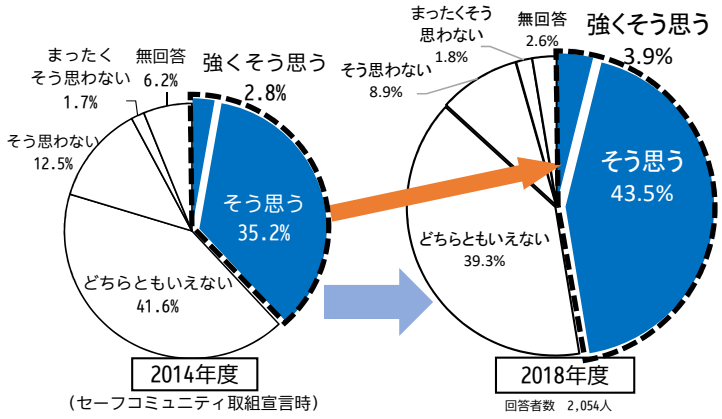

「郡山市セーフコミュニティ市民意識調査」より

「強くそう思う」と「そう思う」を合わせると、2014年度に比べ38.0%から47.4%と、
9.4ポイント増加した。

2 統計データ【けがや事故の状況】

交通安全分野

交通事故件数の推移（人口10万人あたり）

484件（2014年（取組宣言時））→ 減少 → 303件（2018年）

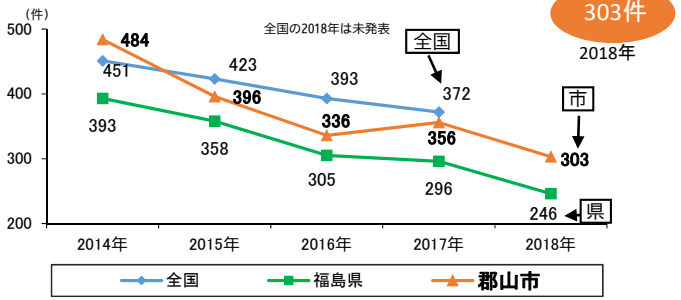

警察庁「警察白書」、福島県警察本部・郡山警察署・郡山北警察署「交通白書」より

こどもの安全分野

救急搬送された子ども（0歳～17歳）の推移(人口10万人あたり)

742人（2014年（取組宣言時））→ 減少 → 599人（2018年）

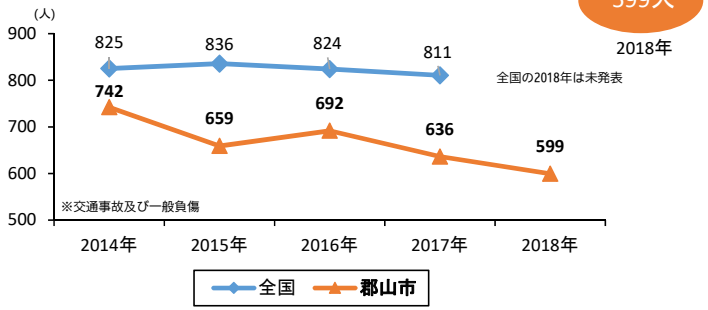

総務省消防庁「消防白書」、郡山地方広域消防組合「救急搬送データ(国表)」より

高齢者の安全分野

救急搬送された高齢者（65歳以上）の推移（人口10万人あたり）

1,711人（2014年（取組宣言時））→ 減少 → 1,589人（2018年）

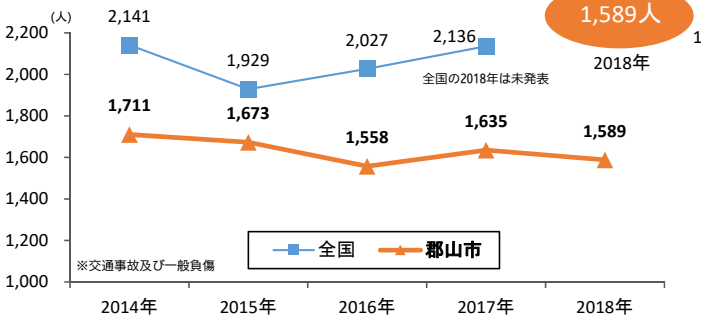

総務省消防庁「消防白書」、郡山地方広域消防組合「救急搬送データ(国表)」より

自殺予防分野

年齢層別・男女別自殺者数（2009年～2016年度累計560人）

郡山市の自殺者数
71人（2014年（取組宣言時））→ 減少 → 58人（2017年）

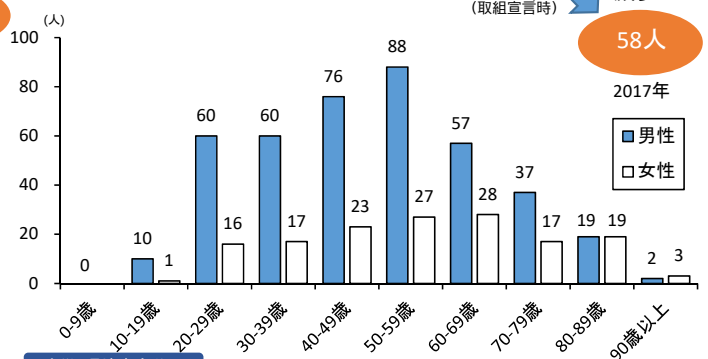

郡山市保健所「人口動態統計」より

防犯分野

刑法犯認知件数の推移（人口10万人あたり）

1,018件（2014年（取組宣言時））→ 減少 → 681件（2018年）

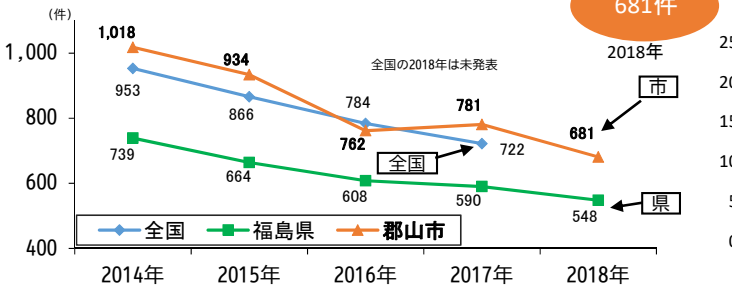

警察庁「警察白書」、郡山警察署・郡山北警察署「地域安全白書」より

防災・環境安全分野

出火件数の推移（出火件数、負傷者、死者）

98件（2014年（取組宣言時））→ 減少 → 79件（2018年）

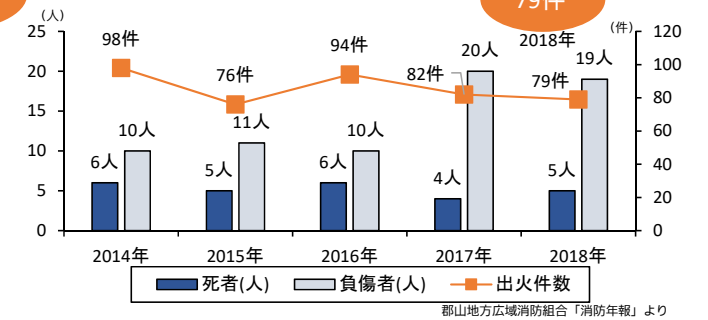

郡山地方広域消防組合「消防年報」より