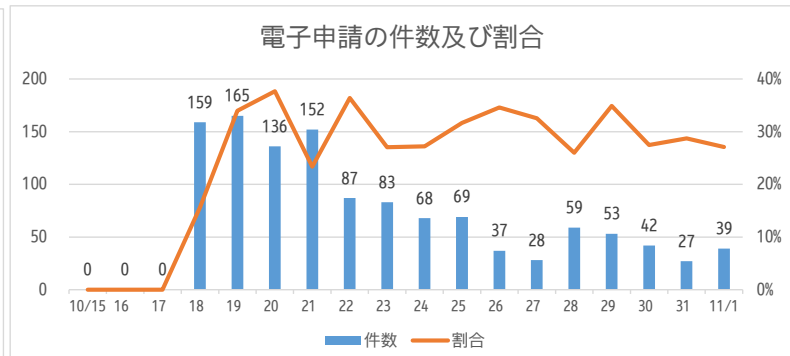
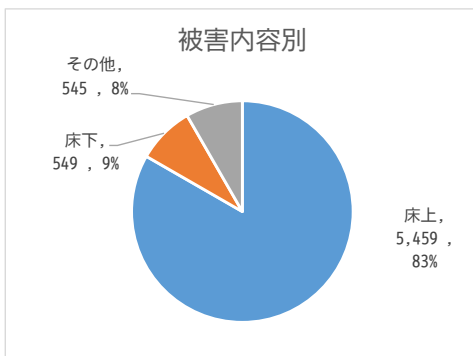
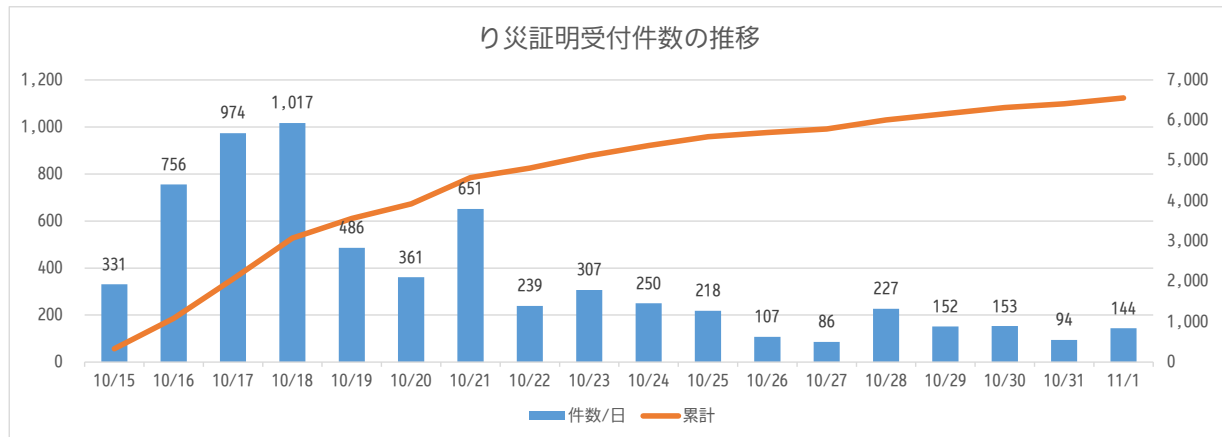


台風19号に伴う災証明書受付件数



		10/15 (火)	10/16 (水)	10/17 (木)	10/18 (金)	10/19 (土)	10/20 (日)	10/21 (月)	10/22 (火)	10/23 (水)	10/24 (木)	10/25 (金)	10/26 (土)	10/27 (日)	10/28 (月)	10/29 (火)	10/30 (水)	10/31 (木)	11/1 (金)	合計	
本庁	窓口	217	406	467	360	117	85	186	68	93	72	57	23	24	63	41	52	36	45	2,412	
	WEB	-	-	-	159	165	136	152	87	83	68	69	37	28	59	53	42	27	39	1,204	
安積		47	184	241	222	110	65	121	45	59	54	46	20	17	51	29	21	16	35	1,383	
田村		34	87	131	143	36	36	67	13	32	23	18	12	7	28	14	20	4	16	721	
富久山		25	61	100	94	46	32	96	21	31	15	21	13	8	18	12	10	8	6	617	
中田		0	6	9	8	4	1	6	0	4	4	0	1	1	2	1	4	1	2	54	
日和田		4	2	8	7	6	4	7	0	0	3	1	0	1	6	1	1	1	0	52	
西田		0	2	7	8	1	2	10	4	2	7	3	1	0	0	1	0	1	0	49	
喜久田		0	5	5	9	1	0	2	0	2	1	2	0	0	0	0	0	0	0	27	
片平		3	2	1	6	0	0	1	0	0	2	0	0	0	0	0	0	0	0	15	
三穂田		0	1	3	0	0	0	3	0	1	0	1	0	0	0	0	2	0	0	11	
熱海		1	0	2	0	0	0	0	1	0	0	0	0	0	0	0	0	0	1	5	
逢瀬		0	0	0	0	0	0	0	0	0	1	0	0	0	0	0	1	0	0	2	
湖南		0	0	0	1	0	0	0	0	0	0	0	0	0	0	0	0	0	0	1	
全体		331	756	974	1,017	486	361	651	239	307	250	218	107	86	227	152	153	94	144	6,553	
うち床上		1,872				867	414	308	533	191	247	173	164	89	62	172	108	102	56	101	5,459
うち床下		100				85	37	29	54	23	28	31	25	12	8	29	21	29	19	19	549
うちその他		89				65	35	24	64	25	32	46	29	6	16	26	23	22	19	24	545
合計		2,061				1,017	486	361	651	239	307	250	218	107	86	227	152	153	94	144	6,553

※内訳については、被災者のり災証明申請時の申告内容に基づく件数。