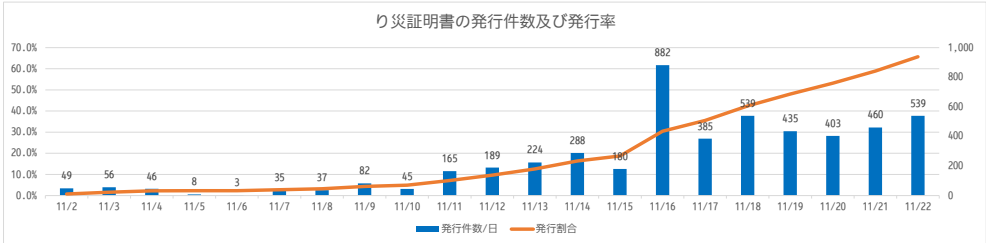
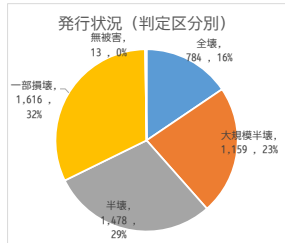
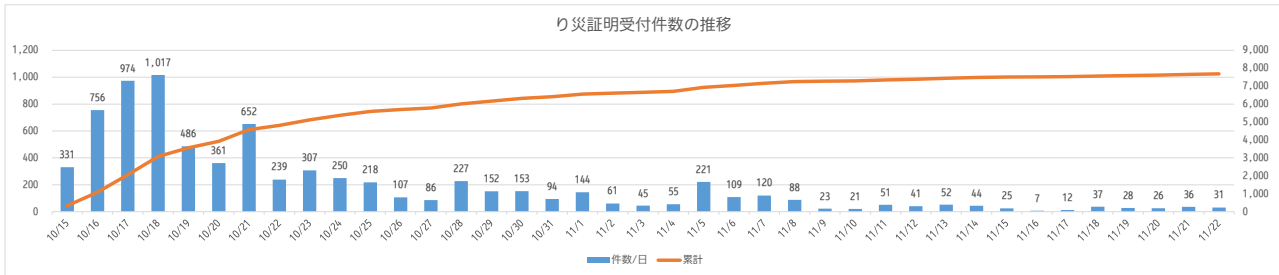


台風19号に伴うり災証明書受付件数



		10/15 ～ 10/31	11/1 (金)	11/2 (土)	11/3 (日)	11/4 (月)	11/5 (火)	11/6 (水)	11/7 (木)	11/8 (金)	11/9 (土)	11/10 (日)	11/11 (月)	11/12 (火)	11/13 (水)	11/14 (木)	11/15 (金)	11/16 (土)	11/17 (日)	11/18 (月)	11/19 (火)	11/20 (水)	11/21 (木)	11/22 (金)	合計
本庁	窓口	2,367	45	12	8	19	59	24	42	25	4	4	18	17	22	17	5	1	4	10	10	13	21	16	2,763
	WEB	1,165	39	27	18	17	87	34	33	30	13	10	13	12	10	16	7	5	7	6	9	7	8	7	1,580
安積		1,348	35	16	12	15	37	32	23	14	3	2	9	7	5	3	7	0	0	11	4	2	5	7	1,597
田村		705	16	3	4	2	12	8	15	10	0	2	3	2	11	5	4	0	0	0	1	2	0	1	806
富久山		611	6	1	3	2	15	9	6	4	3	2	7	2	3	2	2	1	1	10	4	2	0	0	696
中田		52	2	1	0	0	0	3	1	0	3	0	0	0	0	0	0	0	0	0	0	0	0	0	62
日和田		52	0	1	0	0	0	4	0	0	1	0	0	0	1	0	0	0	0	0	0	0	0	0	59
西田		49	0	0	0	0	0	3	1	0	1	0	1	0	0	0	0	0	0	0	0	0	0	0	56
喜久田		27	0	0	0	0	0	0	0	0	0	0	0	0	0	0	0	0	0	0	0	0	1	0	28
片平		15	0	0	0	0	0	0	1	0	0	0	0	0	0	1	0	0	0	0	0	0	1	0	18
三穂田		11	0	0	0	0	0	0	0	0	0	0	0	0	0	0	0	0	0	0	0	0	0	0	11
熱海		4	1	0	0	0	0	1	0	0	0	0	0	0	0	0	0	0	0	0	0	0	0	0	6
逢瀬		2	0	0	0	0	0	0	0	0	0	0	0	1	0	0	0	0	0	0	0	0	0	0	3
湖南		2	0	0	0	0	0	0	0	0	0	0	0	0	0	0	0	0	0	0	0	0	0	0	2
全体		6,410	144	61	45	55	221	109	120	88	23	21	51	41	52	44	25	7	12	37	28	26	36	31	7,687
うち床上		5,358	101	42	31	32	141	64	85	56	14	10	30	27	26	25	12	7	8	24	19	12	28	19	6,171
うち床下		530	19	10	10	10	38	22	23	16	3	6	10	4	9	7	5	0	4	5	6	3	5	7	752
うちその他		522	24	9	4	13	42	23	12	16	6	5	11	10	17	12	8	0	0	8	3	11	3	5	764
合計		6,410	144	61	45	55	221	109	120	88	23	21	51	41	52	44	25	7	12	37	28	26	36	31	7,687

※内訳については、被災者のり災証明申請時の申告内容に基づく件数。

		11/2 (土)	11/3 (日)	11/4 (月)	11/5 (火)	11/6 (水)	11/7 (木)	11/8 (金)	11/9 (土)	11/10 (日)	11/11 (月)	11/12 (火)	11/13 (水)	11/14 (木)	11/15 (金)	11/16 (土)	11/17 (日)	11/18 (月)	11/19 (火)	11/20 (水)	11/21 (木)	11/22 (金)	合計
居住者用	全壊	26	23	13	0	0	9	15	18	11	63	70	76	54	35	5	9	12	8	8	3	5	463
	大規模半壊	11	32	32	3	0	15	7	31	34	47	65	89	131	81	29	8	5	5	6	26	7	664
	半壊	10	1	1	4	2	10	14	30	0	46	51	43	77	35	21	17	61	87	117	119	132	878
	一部損壊	0	0	0	1	1	1	1	2	0	6	3	13	18	7	28	321	436	333	268	0	10	1,449
	無被害	0	0	0	0	0	0	0	0	0	2	0	0	0	4	0	1	0	1	1	1	3	13
	合計	47	56	46	8	3	35	37	81	45	164	189	221	284	158	83	356	514	434	400	149	157	3,467
所有者用	全壊	1	0	0	0	0	0	0	0	0	0	0	0	2	5	259	29	2	0	1	16	6	321
	大規模半壊	0	0	0	0	0	0	0	1	0	1	0	1	2	6	427	0	6	1	0	11	39	495
	半壊	1	0	0	0	0	0	0	0	0	0	0	2	0	11	113	0	15	0	1	120	337	600
	一部損壊	0	0	0	0	0	0	0	0	0	0	0	0	0	0	0	0	2	0	1	164	0	167
	無被害	0	0	0	0	0	0	0	0	0	0	0	0	0	0	0	0	0	0	0	0	0	0
	合計	2	0	0	0	0	0	0	1	0	1	0	3	4	22	799	29	25	1	3	311	382	1,583
総計	全壊	27	23	13	0	0	9	15	18	11	63	70	76	56	40	264	38	14	8	9	19	11	784
	大規模半壊	11	32	32	3	0	15	7	32	34	48	65	90	133	87	456	8	11	6	6	37	46	1,159
	半壊	11	1	1	4	2	10	14	30	0	46	51	45	77	46	134	17	76	87	118	239	469	1,478
	一部損壊	0	0	0	1	1	1	1	2	0	6	3	13	18	7	28	321	438	333	269	164	10	1,616
	無被害	0	0	0	0	0	0	0	0	0	2	0	0	4	0	0	1	0	1	1	1	3	13
	合計	49	56	46	8	3	35	37	82	45	165	189	224	288	180	882	385	539	435	403	460	539	5,050