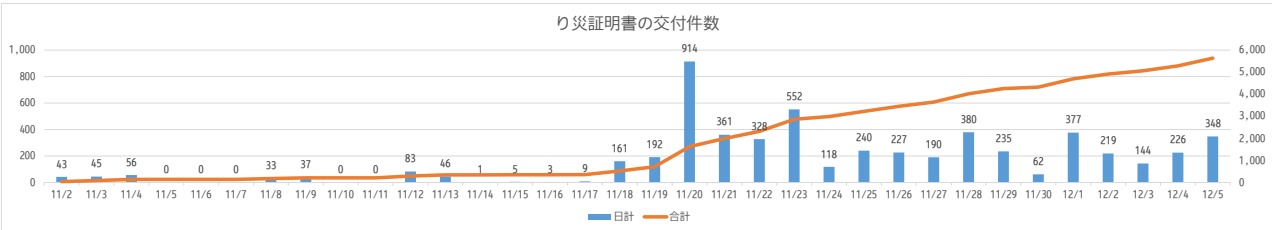
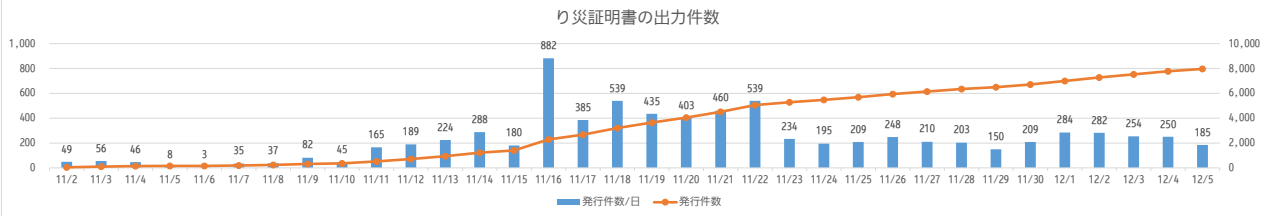
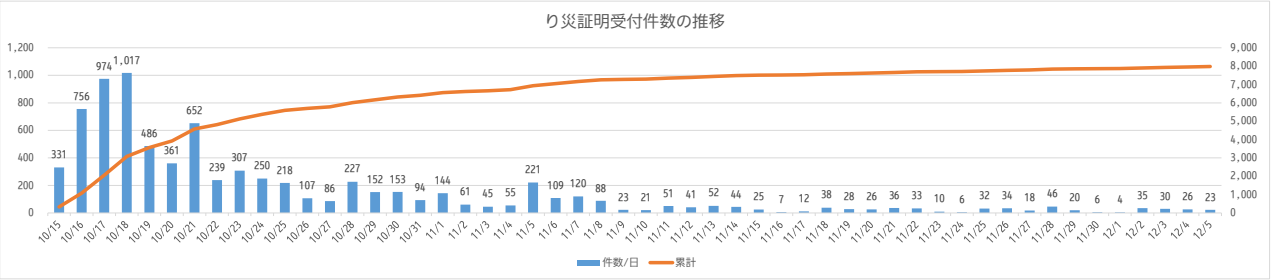


台風19号に伴うり災証明書受付件数



		10/15 10/31	11/1 11/20	11/21 (木)	11/22 (金)	11/23 (土)	11/24 (日)	11/25 (月)	11/26 (火)	11/27 (水)	11/28 (木)	11/29 (金)	11/30 (土)	12/1 (日)	12/2 (月)	12/3 (火)	12/4 (水)	12/5 (木)	合計
本庁	窓口	2,367	359	21	16	7	5	16	13	9	26	3	2	2	14	8	8	10	2,886
	WEB	1,165	400	8	7	2	1	2	11	3	11	2	4	2	6	10	5	7	1,646
	安積	1,348	237	5	7	0	0	6	4	4	7	5	0	0	6	5	5	0	1,639
	田村	705	100	0	1	1	0	7	5	2	2	8	0	0	5	4	3	5	848
	富久山	611	85	0	1	0	0	1	0	0	0	1	0	0	4	1	5	0	709
	中田	52	10	0	0	0	0	0	0	0	0	0	0	0	0	1	0	0	63
	日和田	52	8	0	0	0	0	0	0	0	0	0	0	0	0	0	0	0	60
	西田	49	7	0	1	0	0	0	0	0	0	0	0	0	0	1	0	1	59
	喜久田	27	0	1	0	0	0	0	0	0	0	1	0	0	0	0	0	0	29
	片平	15	2	1	0	0	0	0	0	0	0	0	0	0	0	0	0	0	18
管内	三穂田	11	0	0	0	0	0	0	0	0	0	0	0	0	0	0	0	0	11
	熱海	4	2	0	0	0	0	0	0	0	0	0	0	0	0	0	0	0	6
	逢瀬	2	1	0	0	0	0	0	0	0	0	0	0	0	0	0	0	0	3
	湖南	2	0	0	0	0	0	0	1	0	0	0	0	0	0	0	0	0	3
	全体	6,410	1,211	36	33	10	6	32	34	18	46	20	6	4	35	30	26	23	7,980
	うち床上	5,358	767	28	21	9	3	20	20	14	28	10	5	1	26	18	15	11	6,354
	うち床下	530	210	5	7	0	2	6	3	1	12	2	1	3	5	3	7	6	803
	うちその他	522	234	3	5	1	1	6	11	3	6	8	0	0	4	9	4	6	823
	合計	6,410	1,211	36	33	10	6	32	34	18	46	20	6	4	35	30	26	23	7,980
	※内訳については、被災者のり災証明申請時の申告内容に基づく件数。																		

出力状況		11/2 ～ 11/20	11/21 (木)	11/22 (金)	11/23 (土)	11/24 (日)	11/25 (月)	11/26 (火)	11/27 (水)	11/28 (木)	11/29 (金)	11/30 (土)	12/1 (日)	12/2 (月)	12/3 (火)	12/4 (水)	12/5 (木)	出力率 合計	99.8%
居住者用	全壊	455	3	5	4	5	16	13	8	8	2	6	4	3	6	6	4	548	
	大規模半壊	631	26	7	8	14	13	23	17	17	6	24	37	12	19	8	5	867	
	半壊	627	119	132	211	161	149	192	155	148	107	153	188	41	37	50	18	2,488	
	一部損壊	1,439	0	10	7	15	26	14	24	18	25	21	13	5	13	10	5	1,645	
	無被害	9	1	3	4	0	0	4	1	1	2	2	6	3	3	1	0	40	
	合計	3,161	149	157	234	195	204	246	205	192	142	206	248	64	78	75	32	5,588	
所有者用	全壊	299	16	6	0	0	1	0	2	5	3	0	6	43	22	30	29	462	
	大規模半壊	445	11	39	0	0	2	1	0	2	1	2	11	60	47	39	31	691	
	半壊	143	120	337	0	0	2	1	2	4	3	1	15	107	100	96	81	1,012	
	一部損壊	3	164	0	0	0	0	0	1	0	1	0	4	8	7	10	12	210	
	無被害	0	0	0	0	0	0	0	0	0	0	0	0	0	0	0	0	0	
	合計	890	311	382	0	0	5	2	5	11	8	3	36	218	176	175	153	2,375	
総計	全壊	754	19	11	4	5	17	13	10	13	5	6	10	46	28	36	33	1,010	
	大規模半壊	1,076	37	46	8	14	15	24	17	19	7	26	48	72	66	47	36	1,558	
	半壊	770	239	469	211	161	151	193	157	152	110	154	203	148	137	146	99	3,500	
	一部損壊	1,442	164	10	7	15	26	14	25	18	26	21	17	13	20	20	17	1,855	
	無被害	9	1	3	4	0	0	4	1	1	2	2	6	3	3	1	0	40	
	合計	4,051	460	539	234	195	209	248	210	203	150	209	284	282	254	250	185	7,963	
※被害程度の大きい住家や中央工業団地については申請の有無に関わらず交付している。																			

交付状況		11/2 11/20	11/21	11/22	11/23	11/24	11/25	11/26	11/27	11/28	11/29	11/30	12/1	12/2	12/3	12/4	12/5
日計		1,628	361	328	552	118	240	227	190	380	235	62	377	219	144	226	348
合計		1,628	1,989	2,317	2,869	2,987	3,227	3,454	3,644	4,024	4,259	4,321	4,698	4,917	5,061	5,287	5,635