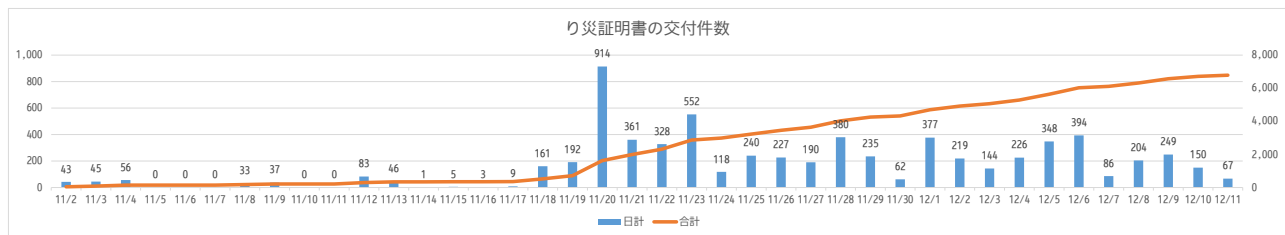
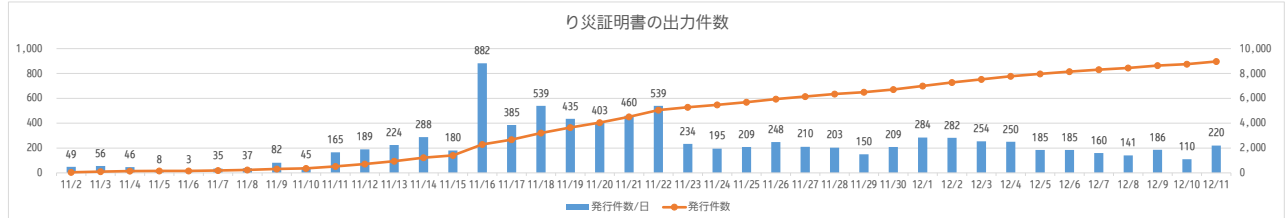
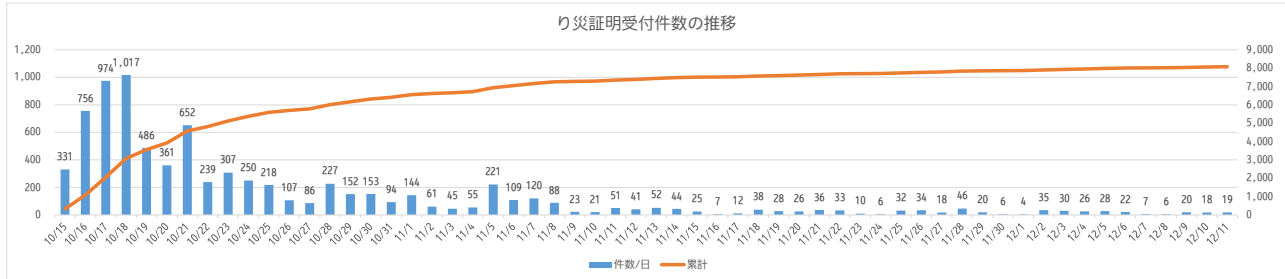


台風19号に伴う災証明書受付件数



	10/15 10/31	11/1 11/20	11/21 (木)	11/22 (金)	11/23 (土)	11/24 (日)	11/25 (月)	11/26 (火)	11/27 (水)	11/28 (木)	11/29 (金)	11/30 (土)	12/1 (日)	12/2 (月)	12/3 (火)	12/4 (水)	12/5 (木)	12/6 (金)	12/7 (土)	12/8 (日)	12/9 (月)	12/10 (火)	12/11 (水)	合計
本庁	2,367	359	21	16	7	5	16	13	9	26	3	2	2	14	8	8	10	14	5	3	5	10	10	2,933
窓口	1,165	400	8	7	2	1	2	11	3	11	2	4	2	6	10	5	7	2	0	2	6	3	6	1,665
WEB	1,348	237	5	7	0	0	6	4	4	7	5	0	0	6	5	5	5	2	1	0	2	3	0	1,652
安積	705	100	0	1	1	0	7	5	2	2	8	0	0	5	4	3	5	4	0	1	3	1	2	859
田村	611	85	0	1	0	0	1	0	0	0	1	0	0	4	1	5	0	0	1	0	3	1	1	715
富久山	52	10	0	0	0	0	0	0	0	0	0	0	0	0	1	0	0	0	0	0	0	0	0	63
中田	52	8	0	0	0	0	0	0	0	0	0	0	0	0	0	0	0	0	0	0	0	0	0	60
日和田	49	7	0	1	0	0	0	0	0	0	0	0	0	0	1	0	0	0	0	1	0	0	0	60
西田	27	0	1	0	0	0	0	0	0	0	1	0	0	0	0	0	0	0	0	0	0	0	0	29
喜久田	15	2	1	0	0	0	0	0	0	0	0	0	0	0	0	0	0	0	0	0	0	0	0	18
片平	11	0	0	0	0	0	0	0	0	0	0	0	0	0	0	0	0	0	0	0	0	0	0	11
三穂田	4	2	0	0	0	0	0	0	0	0	0	0	0	0	0	0	0	0	0	0	0	0	0	6
熱海	2	1	0	0	0	0	0	0	0	0	0	0	0	0	0	0	0	0	0	0	0	0	0	3
蓬瀬	2	0	0	0	0	0	0	0	0	0	0	0	0	0	0	0	0	0	0	0	0	0	0	3
湖南	2	0	0	0	0	0	0	0	1	0	0	0	0	0	0	0	0	0	0	0	0	0	0	3
全体	6,410	1,211	36	33	10	6	32	34	18	46	20	6	4	35	30	26	28	22	7	6	20	18	19	8,077
うち床上	5,358	767	28	21	9	3	20	20	14	28	10	5	1	26	18	15	16	15	5	2	6	11	15	6,413
うち床下	530	210	5	7	0	2	6	3	1	12	2	1	3	5	3	7	6	2	1	3	3	2	2	816
うちその他	522	234	3	5	1	1	6	11	3	6	8	0	0	4	9	4	6	5	1	1	11	5	2	848
合計	6,410	1,211	36	33	10	6	32	34	18	46	20	6	4	35	30	26	28	22	7	6	20	18	19	8,077

※内訳については、被災者のり災証明申請時の申告内容に基づく件数。

出力状況

		11/2 ～ 11/20	11/21 (木)	11/22 (金)	11/23 (土)	11/24 (日)	11/25 (月)	11/26 (火)	11/27 (水)	11/28 (木)	11/29 (金)	11/30 (土)	12/1 (日)	12/2 (月)	12/3 (火)	12/4 (水)	12/5 (木)	12/6 (金)	12/7 (土)	12/8 (日)	12/9 (月)	12/10 (火)	12/11 (水)	合計
居住者用	全壊	455	3	5	4	5	16	13	8	8	2	6	4	3	6	6	4	3	7	5	3	9	16	591
	大規模半壊	631	26	7	8	14	13	23	17	17	6	24	37	12	19	8	5	10	2	9	11	6	26	931
	半壊	627	119	132	211	161	149	192	155	148	107	153	188	41	37	50	18	22	23	28	25	31	62	2,679
	一部損壊	1,439	0	10	7	15	26	14	24	18	25	21	13	5	13	10	5	2	5	16	24	16	37	1,745
	無被害	9	1	3	4	0	0	4	1	1	2	2	6	3	3	1	0	0	1	18	11	5	10	85
	合計	3,161	149	157	234	195	204	246	205	192	142	206	248	64	78	75	32	37	38	76	74	67	151	6,031
所有者用	全壊	299	16	6	0	0	1	0	2	5	3	0	6	43	22	30	29	17	15	4	29	7	10	544
	大規模半壊	445	11	39	0	0	2	1	0	2	1	2	11	60	47	39	31	25	22	22	27	9	16	812
	半壊	143	120	337	0	0	2	1	2	4	3	1	15	107	100	96	81	93	74	35	49	22	37	1,322
	一部損壊	3	164	0	0	0	0	0	1	0	1	0	4	8	7	10	12	13	11	4	6	5	6	255
	無被害	0	0	0	0	0	0	0	0	0	0	0	0	0	0	0	0	0	0	0	1	0	0	1
	合計	890	311	382	0	0	5	2	5	11	8	3	36	218	176	175	153	148	122	65	112	43	69	2,934
総計	全壊	754	19	11	4	5	17	13	10	13	5	6	10	46	28	36	33	20	22	9	32	16	26	1,135
	大規模半壊	1,076	37	46	8	14	15	24	17	19	7	26	48	72	66	47	36	35	24	31	38	15	42	1,743
	半壊	770	239	469	211	161	151	193	157	152	110	154	203	148	137	146	99	115	97	63	74	53	99	4,001
	一部損壊	1,442	164	10	7	15	26	14	25	18	26	21	17	13	20	20	17	15	16	20	30	21	43	2,000
	無被害	9	1	3	4	0	0	4	1	1	2	2	6	3	3	1	0	0	1	18	12	5	10	86
	合計	4,051	460	539	234	195	209	248	210	203	150	209	284	282	254	250	185	185	160	141	186	110	220	8,965

※被害程度の大きい住家や中央工業団地については申請の有無に関わらず交付している。